
	INSTITUCIÓN EDUCATIVA HÉCTOR ABAD GÓMEZ		
	Proceso: GESTION CURRICULAR	Código	
Nombre del Documento: Examen de periodo		Versión 01	Página 1 de 2

FECHA: 2015	PERIODO: 2	CLEI: 4
Área: Tecnología e Informática		
NOMBRE DEL ESTUDIANTE:		

ELABORACIÓN DE PRESENTACIONES

El software para realizar presentaciones multimedia ha tenido un desarrollo vertiginoso en los últimos años. Hasta hace poco, solo existían unas pocas empresas proveedoras de programas de este tipo y todos los programas que producían debían instalarse en computadores personales. El panorama actual es muy diferente, las aplicaciones y servicios en línea de la Web 2.0 que se pueden utilizar para elaborar presentaciones, rompen con los esquemas de las diapositivas tradicionales y ofrecen elementos visuales de gran impacto. Esto facilita la elaboración de presentaciones multimediales innovadoras, claras, efectivas, creativas y motivadoras.

- De acuerdo al texto podemos decir que:
 - Que los programas para realizar presentaciones no han variado
 - Que estos programas para elaborar presentaciones no tienen nada de innovador
 - Que estos programas para elaborar presentaciones son estupendos
 - Que estos programas para elaborar presentaciones son creativas, innovadoras, motivantes
- Según el texto anterior, para la elaboración de presentaciones multimedia no es necesario:
 - Tener una computadora.
 - Instalar un software.
 - Tener internet
 - Tener conocimientos en informática.

En nuestros días es difícil concebir presentaciones efectivas sin usar diapositivas de PowerPoint o programas similares. El uso de diapositivas se ha convertido en una potente herramienta en el mundo de los negocios. Casi todas las empresas usan las diapositivas de PowerPoint para hacer presentaciones de proyectos, productos y ofertas de servicios a sus clientes. De más estaría hablar sobre las ventajas de usar las diapositivas de PowerPoint. Estas sirven de apoyo y guía al momento de hablar en público; además, si son bien utilizadas, optimizan la comprensión del mensaje por parte del público. Estas presentaciones ayudan a los profesionales a presentar sus ideas de forma más clara, interesante y convincente.



- Según el texto anterior se puede decir que:
 - las diapositivas son un recurso esencial
 - las diapositivas no son utilizadas en forma constante por los profesionales
 - las diapositivas no son una herramienta que sirven de apoyo a los profesionales
 - las diapositivas son una herramienta que sirve de apoyo para comunicar, motivar y hacer más interesante el mensaje.
- En el colegio, las presentaciones en Power Point se constituyen en un medio excelente para:
 - Mejorar el conocimiento
 - Realizar exposiciones más motivantes
 - Usar el video beam
 - Sacar mejores notas.
- Hay unas reglas que te guiarán a la hora de diseñar tus diapositivas de PowerPoint para que luzcan más profesionales y realices presentaciones efectivas.

Estas normas son a menudo ignoradas dando como resultado una presentación poco profesional y sobrecargada de información. Una de esas normas que ignoramos son:

- Colocar mucho texto y solo dedicarme a leer
 - Utilizar un tono de voz adecuado
 - utilizar un solo tipo de letra sencilla
 - seleccionar un diseño de diapositiva simple y claro
- Microsoft PowerPoint, es un programa que viene:
 - Con el sistema operativo
 - En el paquete de Office
 - Gratis en Internet
 - En cualquier software
 - Es una aplicación multimedia que sirve para la elaboración de diapositivas más dinámicas y creativas:
 - Pinterest
 - Prezi
 - Paint
 - Word Pad.

ACUEDUCTO					
INFORMACIÓN BÁSICA			INFORMACIÓN CONSUMO		
CUENTA No. 372722955			LECTURA ACTUAL 35.866 M3		
USO: COMERCIAL			LECTURA ANTERIOR 34.327 M3		
DIR INSTALACIÓN.....			DIFERENCIA 1.539 M3		
PERIODO CONSUMO; OCT 12 a Nov 10			MÚLTIPLO DE MEDIDOR 1.0000		
DÍAS CONSUMO 30			CONSUMO ACTUAL 151 M3		
UNIDADES QUE SURTE			PROMEDIO ÚLTIMOS 6 M 188 M3		
No, MEDIDOR M1: 5C 300519					
CONSUMOS ANTERIORES (M3)					
MAY	JUN	JUL	AGO	SEP	OCT
217	220	189	152	162	190

- En la siguiente parte de una factura de servicios identifica: según el último mes de consumo y el mes actual cuál fue la medida de consumo de agua en m3:
 - Fue mayor
 - Fue menor
 - Fue igual
 - La diferencia es nada
- Según la información del servicio de acueducto que encontramos en la imagen anterior podemos decir que se hizo un gran desperdicio del agua en;
 - Mes de Octubre
 - Mes de julio
 - Mes de Agosto
 - Mes de junio
- en el mes que más se ahorró agua fue:
 - Mayo
 - Julio
 - Agosto
 - Octubre

	INSTITUCIÓN EDUCATIVA HÉCTOR ABAD GÓMEZ		
	Proceso: GESTION CURRICULAR	Código	
Nombre del Documento: Examen de periodo		Versión 01	Página 2 de 2

RESPUESTAS

1. D
2. B
3. D
4. B
5. D
6. B
7. B
8. A
9. D
10. C