

INFORME EJECUCION DE INGRESOS - SECTOR DESCENTRALIZADO

CONTRALORIA GENERAL DE ANTIOQUIA

Unidad de Contabilidad Presupuestal y del Tesoro

INSTITUCION EDUCATIVA FELIX DE BEDOUT MORENO


Hoja No 1 de 1

Fecha: 04/10/2022


Mes Reportado: Septiembre

Vigencia Fiscal:

NIVEL	DESCRIPCION	PRESUPUESTO INICIAL	MODIFICACIONES				PRESUPUESTO DEFINITIVO	RECAUDO MES	RECAUDOS ACUMULADOS	SALDO	%EJECUCION
			ADICIONES	REDUCCIONES	CREDITOS	CONTRA CREDITOS					
05	CASTILLA	67,724,000	27,234,757	13,722,886			81,235,871	3,674,499	85,213,454	(3,977,583)	4.52%
05919	919	67,724,000	27,234,757	13,722,886			81,235,871	3,674,499	85,213,454	(3,977,583)	4.52%
059190504	TEJELO	67,724,000	27,234,757	13,722,886			81,235,871	3,674,499	85,213,454	(3,977,583)	4.52%
05919050410500101343	INSTITUCION EDUCATIVA FELIX DE	67,724,000	27,234,757	13,722,886			81,235,871	3,674,499	85,213,454	(3,977,583)	4.52%
05919050410500101343	RECURSOS PROPIOS	2,210,000	1,924,538				4,134,538	438,441	4,895,033	(760,495)	10.60%
05919050410500101343	Intereses de mora rentas contractuales							5,000	12,000	(12,000)	
05919050410500101343	Certificados egresados por fuera del siste	200,000					200,000	13,310	17,740	182,260	6.66%
05919050410500101343	Ingresos por Contrato de Concesión	2,000,000					2,000,000	420,000	2,940,000	(940,000)	21.00%
05919050410500101343	Rendimientos de operaciones financieras:	10,000					10,000	131	755	9,245	1.31%
05919050410500101343	Otros Recursos del Balance recursos pro		1,924,538				1,924,538		1,924,538		0.00%
05919050410500101343	TRANSFERENCIAS NACIONALES SG	65,514,000	25,310,219	13,722,886			77,101,333	3,236,058	80,318,421	(3,217,088)	4.20%
05919050410500101343	Transferencias Nacionales SGP Gratuita	65,484,000		13,722,886			51,761,114	3,235,070	54,996,184	(3,235,070)	6.25%
05919050410500101343	Rendimientos de operaciones financieras:	30,000					30,000	988	12,018	17,982	3.29%
05919050410500101343	Otros Recursos del Balance SGP		25,310,219				25,310,219		25,310,219		0.00%



RENE DE JESUS ANDRADE
RECTOR




MARTHA INES GARCIA CORRALES
TESORERO

RECURSOS ADMINISTRADOS

RECURSOS DE LA NACIÓN

IDENTIFICACION PRESUPUESTAL	DESCRIPCIÓN	APROPIACION INICIAL	MODIFICACIONES			APROPIACION DEFINITIVA	COMPROMISOS	OBLIGACIONES	PAGOS	SALDO COMPROMISOS	SALDO OBLIGACIONES	SALDO APROPIACION	%EJEC	
			TRASLADOS		ADICIONES									REDUCCIONES
			CREDITOS	CONTRACRE										
05	CASTILLA	67,724,000			27,234,757	13,722,886	81,235,871	54,763,169	50,732,169	49,782,169	4,031,000	950,000	26,472,702	67.41%
05919	919	67,724,000			27,234,757	13,722,886	81,235,871	54,763,169	50,732,169	49,782,169	4,031,000	950,000	26,472,702	67.41%
059190504	TEJELO	67,724,000			27,234,757	13,722,886	81,235,871	54,763,169	50,732,169	49,782,169	4,031,000	950,000	26,472,702	67.41%
059190504105001013439	INSTITUCION EDUCACIONAL	67,724,000			27,234,757	13,722,886	81,235,871	54,763,169	50,732,169	49,782,169	4,031,000	950,000	26,472,702	67.41%
05919050410500101343901	RECURSOS PROPIOS	2,210,000			1,924,538		4,134,538						4,134,538	0.00%
05919050410500101343901	Otros bienes transportables	1,510,000			1,924,538		3,434,538						3,434,538	0.00%
05919050410500101343901	Servicios financieros y seguros	100,000					100,000						100,000	0.00%
05919050410500101343901	Servicio de Teléfono	600,000					600,000						600,000	0.00%
05919050410500101343902	TRNASFERENCIAS N/	65,514,000			25,310,219	13,722,886	77,101,333	54,763,169	50,732,169	49,782,169	4,031,000	950,000	22,338,164	71.03%
05919050410500101343902	Otros bienes transportables	17,464,000			4,875,462		22,339,462	18,828,404	18,828,404	18,828,404			3,511,058	84.28%
05919050410500101343902	Servicios financieros y seguros	50,000					50,000						50,000	0.00%
05919050410500101343902	Remuneración servicios	7,000,000				3,000,000	4,000,000	2,414,000	2,414,000	2,414,000			1,586,000	60.35%
05919050410500101343902	Prestación de servicios personales	11,400,000			6,650,000	6,650,000	11,400,000	11,400,000	8,550,000	7,600,000	2,850,000	950,000		100.00%
05919050410500101343902	Servicio de Teléfono	1,600,000			500,000	722,886	1,377,114	1,059,154	1,059,154	1,059,154			317,960	76.91%
05919050410500101343902	Servicios prestados de infraestructura	3,500,000			1,500,000		5,000,000						5,000,000	0.00%
05919050410500101343902	Mantenimiento de infraestructura	15,000,000			4,000,000	3,350,000	15,650,000	6,641,471	6,641,471	6,641,471			9,008,529	42.44%
05919050410500101343902	Dotacion institucional de personal	4,000,000			7,784,757		11,784,757	10,479,140	10,479,140	10,479,140			1,305,617	88.92%
05919050410500101343902	Transporte Escolar	1,500,000					1,500,000						1,500,000	0.00%
05919050410500101343902	Actividades pedagógicas	4,000,000					4,000,000	3,941,000	2,760,000	2,760,000	1,181,000		59,000	98.53%


 RENE DE JESUS ANDRADE
 RECTOR


 MARTHA INES GARCIA CORRALES
 TESORERO