


**INFORME EJECUCION DE INGRESOS - SECTOR DESCENTRALIZADO**

**CONTRALORIA GENERAL DE ANTIOQUIA**  
 Unidad de Contabilidad Presupuestal y del Tesoro  
 INSTITUCION EDUCATIVA EL PEDREGAL

Hoja No 1 de 1  
 Fecha: 16/04/2020  
 Mes Reportado: Marzo  
 Vigencia Fiscal:

NIVEL	DESCRIPCION	PRESUPUESTO INICIAL	MODIFICACIONES				PRESUPUESTO DEFINITIVO	RECAUDO MES	RECAUDOS ACUMULADOS	SALDO	%EJECUCION
			ADICIONES	REDUCCIONES	CREDITOS	CONTRA CREDITOS					
06	DOCE DE OCTUBRE	107.497.600	47.306.368				154.803.968	142.391.969	143.312.847	11.491.121	91,98%
06921	921	107.497.600	47.306.368				154.803.968	142.391.969	143.312.847	11.491.121	91,98%
069210604	PEDREGAL	107.497.600	47.306.368				154.803.968	142.391.969	143.312.847	11.491.121	91,98%
06921060410500101919	INSTITUCION EDUCATIVA EL PEDREGAL	107.497.600	47.306.368				154.803.968	142.391.969	143.312.847	11.491.121	91,98%
06921060410500101919	INGRESOS	107.497.600	47.306.368				154.803.968	142.391.969	143.312.847	11.491.121	91,98%
06921060410500101919	INGRESOS CORRIENTES	107.457.600					107.457.600	95.083.002	96.001.002	11.456.598	88,48%
06921060410500101919	INGRESOS OPERACIONALES	11.752.600					11.752.600	766.000	1.684.000	10.068.600	6,52%
06921060410500101919	Ingresos por Contrato de Concesión	10.900.000					10.900.000	750.000	1.500.000	9.400.000	6,88%
06921060410500101919	Ingresos operacionales	10.900.000					10.900.000	750.000	1.500.000	9.400.000	6,88%
06921060410500101919	RECURSOS PROPIOS	10.900.000					10.900.000	750.000	1.500.000	9.400.000	6,88%
06921060410500101919	Ingresos por Contrato de Concesión	10.900.000					10.900.000	750.000	1.500.000	9.400.000	6,88%
06921060410500101919	Certificados egresados por fuera del sistema	852.600					852.600	16.000	184.000	668.600	1,88%
06921060410500101919	Ingresos operacionales	852.600					852.600	16.000	184.000	668.600	1,88%
06921060410500101919	RECURSOS PROPIOS	852.600					852.600	16.000	184.000	668.600	1,88%
06921060410500101919	Certificados egresados por fuera del sistema	852.600					852.600	16.000	184.000	668.600	1,88%
06921060410500101919	INGRESOS SGP GRATUIDAD	95.705.000					95.705.000	94.317.002	94.317.002	1.387.998	98,55%
06921060410500101919	Transferencias Nacionales SGP Gratuidad	95.705.000					95.705.000	94.317.002	94.317.002	1.387.998	98,55%
06921060410500101919	Gratuidad	95.705.000					95.705.000	94.317.002	94.317.002	1.387.998	98,55%
06921060410500101919	SGP	95.705.000					95.705.000	94.317.002	94.317.002	1.387.998	98,55%
06921060410500101919	Transferencias Nacionales SGP Gratuidad	95.705.000					95.705.000	94.317.002	94.317.002	1.387.998	98,55%
06921060410500101919	RECURSOS DE CAPITAL	40.000	47.306.368				47.346.368	47.308.967	47.311.845	34.523	99,92%
06921060410500101919	RECURSOS DEL BALANCE		47.306.368				47.306.368	47.306.368	47.306.368		100,00%
06921060410500101919	Otros Recursos del Balance		47.306.368				47.306.368	47.306.368	47.306.368		100,00%
06921060410500101919	Recursos de capital		47.306.368				47.306.368	47.306.368	47.306.368		100,00%
06921060410500101919	RECURSOS PROPIOS		12.082.726				12.082.726	12.082.726	12.082.726		100,00%
06921060410500101919	Otros Recursos del Balance recursos propios		12.082.726				12.082.726	12.082.726	12.082.726		100,00%
06921060410500101919	SGP		35.223.642				35.223.642	35.223.642	35.223.642		100,00%
06921060410500101919	Otros Recursos del Balance SGP		35.223.642				35.223.642	35.223.642	35.223.642		100,00%
06921060410500101919	INGRESOS FINANCIEROS	40.000					40.000	2.599	5.477	34.523	6,50%
06921060410500101919	Rendimientos de operaciones financieras	5.000					5.000	423	1.171	3.829	8,46%
06921060410500101919	Recursos de capital	5.000					5.000	423	1.171	3.829	8,46%
06921060410500101919	RECURSOS PROPIOS	5.000					5.000	423	1.171	3.829	8,46%
06921060410500101919	Rendimientos de operaciones financieras	5.000					5.000	423	1.171	3.829	8,46%
06921060410500101919	Rendimientos de operaciones financieras	35.000					35.000	2.176	4.306	30.694	6,22%
06921060410500101919	Recursos de capital	35.000					35.000	2.176	4.306	30.694	6,22%
06921060410500101919	SGP	35.000					35.000	2.176	4.306	30.694	6,22%
06921060410500101919	Rendimientos de operaciones financieras	35.000					35.000	2.176	4.306	30.694	6,22%



EDWIN FERNEY MONTOYA VELASQUEZ  
 RECTOR



DIANA MARIA ALZATE ECHAVARRIA  
 TESORERO


RECURSOS ADMINISTRADOS <input checked="" type="checkbox"/>		RECURSOS DE LA NACIÓN <input type="checkbox"/>												
IDENTIFICACION PRESUPUESTAL	DESCRIPCIÓN	APROPIACION INICIAL	MODIFICACIONES				APROPIACION DEFINITIVA	COMPROMISOS	OBLIGACIONES	PAGOS	SALDO COMPROMISOS	SALDO OBLIGACIONES	SALDO APROPIACION	%EJEC
			TRASLADOS		ADICIONES	REDUCCIONES								
			CREDITOS	CONTRACRE										
06	DOCE DE OCTUBRE	107.497.600			47.306.368		154.803.968	7.994.710	4.079.587	3.229.587	3.915.123	850.000	146.809.258	5,16%
06921	921	107.497.600			47.306.368		154.803.968	7.994.710	4.079.587	3.229.587	3.915.123	850.000	146.809.258	5,16%
069210604	PEDREGAL	107.497.600			47.306.368		154.803.968	7.994.710	4.079.587	3.229.587	3.915.123	850.000	146.809.258	5,16%
069210604105001019194	INSTITUCION EDUCA	107.497.600			47.306.368		154.803.968	7.994.710	4.079.587	3.229.587	3.915.123	850.000	146.809.258	5,16%
0692106041050010191942	GASTOS	107.497.600			47.306.368		154.803.968	7.994.710	4.079.587	3.229.587	3.915.123	850.000	146.809.258	5,16%
06921060410500101919421	GASTOS DE FUNCION	79.554.200			27.306.368		106.860.568	7.994.710	4.079.587	3.229.587	3.915.123	850.000	98.865.858	7,48%
06921060410500101919421	GASTOS DE PERSONA	27.136.800			3.550.000		30.686.800	5.994.710	2.550.000	1.700.000	3.444.710	850.000	24.692.090	19,54%
06921060410500101919421	CONTRATAACION DE S	27.136.800			3.550.000		30.686.800	5.994.710	2.550.000	1.700.000	3.444.710	850.000	24.692.090	19,54%
06921060410500101919421	CONTRATAACION DE S	27.136.800			3.550.000		30.686.800	5.994.710	2.550.000	1.700.000	3.444.710	850.000	24.692.090	19,54%
06921060410500101919421	Remuneración servicios t	19.486.800					19.486.800	3.444.710			3.444.710		16.042.090	17,68%
06921060410500101919421	Contratacion de servicios	19.486.800					19.486.800	3.444.710			3.444.710		16.042.090	17,68%
06921060410500101919421	SGP	19.486.800					19.486.800	3.444.710			3.444.710		16.042.090	17,68%
06921060410500101919421	Remuneración servicios t	19.486.800					19.486.800	3.444.710			3.444.710		16.042.090	17,68%
06921060410500101919421	Prestación de servicios pr	7.650.000			3.550.000		11.200.000	2.550.000	2.550.000	1.700.000		850.000	8.650.000	22,77%
06921060410500101919421	Contratacion de servicios	7.650.000			3.550.000		11.200.000	2.550.000	2.550.000	1.700.000		850.000	8.650.000	22,77%
06921060410500101919421	SGP	7.650.000			3.550.000		11.200.000	2.550.000	2.550.000	1.700.000		850.000	8.650.000	22,77%
06921060410500101919421	Prestación de servicios pr	7.650.000			3.550.000		11.200.000	2.550.000	2.550.000	1.700.000		850.000	8.650.000	22,77%
06921060410500101919421	GASTOS GENERALES	52.417.400			23.756.368		76.173.768	2.000.000	1.529.587	1.529.587	470.413		74.173.768	2,63%
06921060410500101919421	ADQUISICIÓN DE BIE	44.277.400			21.756.368		66.033.768						66.033.768	0,00%
06921060410500101919421	ADQUISICIÓN DE BIE	44.277.400			21.756.368		66.033.768						66.033.768	0,00%
06921060410500101919421	Compra de Equipos	15.957.000			6.000.000		21.957.000						21.957.000	0,00%
06921060410500101919421	Adquisicion de bienes	15.957.000			6.000.000		21.957.000						21.957.000	0,00%
06921060410500101919421	SGP	15.957.000			6.000.000		21.957.000						21.957.000	0,00%
06921060410500101919421	Compra de Equipos	15.957.000			6.000.000		21.957.000						21.957.000	0,00%
06921060410500101919421	Materiales y suministros	28.320.400			15.756.368		44.076.768						44.076.768	0,00%
06921060410500101919421	Adquisicion de bienes	28.320.400			15.756.368		44.076.768						44.076.768	0,00%
06921060410500101919421	INGRESOS PROPIOS	11.757.600			12.082.726		23.840.326						23.840.326	0,00%
06921060410500101919421	Materiales y suministros	11.757.600			12.082.726		23.840.326						23.840.326	0,00%
06921060410500101919421	SGP	16.562.800			3.673.642		20.236.442						20.236.442	0,00%
06921060410500101919421	Materiales y suministros	16.562.800			3.673.642		20.236.442						20.236.442	0,00%
06921060410500101919421	ADQUISICIÓN DE SER	8.140.000			2.000.000		10.140.000	2.000.000	1.529.587	1.529.587	470.413		8.140.000	19,72%
06921060410500101919421	SERVICIOS PUBLICOS	4.140.000			2.000.000		6.140.000	2.000.000	1.529.587	1.529.587	470.413		4.140.000	32,57%
06921060410500101919421	Servicio de Teléfono	4.140.000			2.000.000		6.140.000	2.000.000	1.529.587	1.529.587	470.413		4.140.000	32,57%
06921060410500101919421	Teléfono	4.140.000			2.000.000		6.140.000	2.000.000	1.529.587	1.529.587	470.413		4.140.000	32,57%
06921060410500101919421	SGP	4.140.000			2.000.000		6.140.000	2.000.000	1.529.587	1.529.587	470.413		4.140.000	32,57%
06921060410500101919421	Servicio de Teléfono	4.140.000			2.000.000		6.140.000	2.000.000	1.529.587	1.529.587	470.413		4.140.000	32,57%
06921060410500101919421	IMPRESOS Y PUBLICA	4.000.000					4.000.000						4.000.000	0,00%
06921060410500101919421	Impresos y publicaciones	4.000.000					4.000.000						4.000.000	0,00%
06921060410500101919421	Impresos y publicaciones	4.000.000					4.000.000						4.000.000	0,00%
06921060410500101919421	SGP	4.000.000					4.000.000						4.000.000	0,00%
06921060410500101919421	Impresos y publicaciones	4.000.000					4.000.000						4.000.000	0,00%
06921060410500101919422	GASTOS DE INVERSI	27.943.400			20.000.000		47.943.400						47.943.400	0,00%
06921060410500101919422	PROYECTOS DE FORT	9.527.600			10.000.000		19.527.600						19.527.600	0,00%
06921060410500101919422	PROYECTOS DE FORT	9.527.600			10.000.000		19.527.600						19.527.600	0,00%
06921060410500101919422	PROYECTOS DE FORT	9.527.600			10.000.000		19.527.600						19.527.600	0,00%
06921060410500101919422	Transporte Escolar	1.527.600					1.527.600						1.527.600	0,00%
06921060410500101919422	Transporte Escolar	1.527.600					1.527.600						1.527.600	0,00%
06921060410500101919422	SGP	1.527.600					1.527.600						1.527.600	0,00%
06921060410500101919422	Transporte Escolar	1.527.600					1.527.600						1.527.600	0,00%

RECURSOS ADMINISTRADOS

RECURSOS DE LA NACIÓN

IDENTIFICACION PRESUPUESTAL	DESCRIPCIÓN	APROPIACION INICIAL	MODIFICACIONES			APROPIACION DEFINITIVA	COMPROMISOS	OBLIGACIONES	PAGOS	SALDO COMPROMISOS	SALDO OBLIGACIONES	SALDO APROPIACION	%EJEC	
			TRASLADOS		ADICIONES									REDUCCIONES
			CREDITOS	CONTRACRE										
06921060410500101919422	Actividades pedagógicas,	8.000.000			5.000.000							13.000.000	0,00%	
06921060410500101919422	Actividades pedagógicas	8.000.000			5.000.000							13.000.000	0,00%	
06921060410500101919422	SGP	8.000.000			5.000.000							13.000.000	0,00%	
06921060410500101919422	Actividades pedagógicas,	8.000.000			5.000.000							13.000.000	0,00%	
06921060410500101919422	PROYECTOS DE INFR	18.415.800			10.000.000							28.415.800	0,00%	
06921060410500101919422	PROYECTOS DE INFR	18.415.800			10.000.000							28.415.800	0,00%	
06921060410500101919422	PROYECTOS DE INFR	18.415.800			10.000.000							28.415.800	0,00%	
06921060410500101919422	Mantenimiento de infraes	18.415.800			10.000.000							28.415.800	0,00%	
06921060410500101919422	Mantenimiento de infraes	18.415.800			10.000.000							28.415.800	0,00%	
06921060410500101919422	SGP	18.415.800			10.000.000							28.415.800	0,00%	
06921060410500101919422	Mantenimiento de infraes	18.415.800			10.000.000							28.415.800	0,00%	

  
 EDWIN FERNEY MONTOYA VELÁSQUEZ  
 RECTOR

  
 DIANA MARIA ALZATE ECHAVARRIA  
 TESORERO

**INFORME EJECUCION DE INGRESOS - SECTOR DESCENTRALIZADO**

**CONTRALORIA GENERAL DE ANTIOQUIA**  
 Unidad de Contabilidad Presupuestal y del Tesoro  
 INSTITUCION EDUCATIVA EL PEDREGAL

Hoja No 1 de 1  
 Fecha: 11/05/2020  
 Mes Reportado: Abril  
 Vigencia Fiscal:

NIVEL	DESCRIPCION	PRESUPUESTO INICIAL	MODIFICACIONES				PRESUPUESTO DEFINITIVO	RECAUDO MES	RECAUDOS ACUMULADOS	SALDO	%EJECUCION
			ADICIONES	REDUCCIONES	CREDITOS	CONTRA CREDITOS					
06	DOCE DE OCTUBRE	107.497.600	47.306.368				154.803.968	4.198	143.317.045	11.486.923	0,00%
06921	921	107.497.600	47.306.368				154.803.968	4.198	143.317.045	11.486.923	0,00%
069210604	PEDREGAL	107.497.600	47.306.368				154.803.968	4.198	143.317.045	11.486.923	0,00%
06921060410500101919	INSTITUCION EDUCATIVA EL PEDR	107.497.600	47.306.368				154.803.968	4.198	143.317.045	11.486.923	0,00%
06921060410500101919	INGRESOS	107.497.600	47.306.368				154.803.968	4.198	143.317.045	11.486.923	0,00%
06921060410500101919	INGRESOS CORRIENTES	107.457.600				107.457.600			96.001.002	11.456.598	0,00%
06921060410500101919	INGRESOS OPERACIONALES	11.752.600				11.752.600			1.684.000	10.068.600	0,00%
06921060410500101919	Ingresos por Contrato de Concesión	10.900.000				10.900.000			1.500.000	9.400.000	0,00%
06921060410500101919	Ingresos operacionales	10.900.000				10.900.000			1.500.000	9.400.000	0,00%
06921060410500101919	RECURSOS PROPIOS	10.900.000				10.900.000			1.500.000	9.400.000	0,00%
06921060410500101919	Ingresos por Contrato de Concesión	10.900.000				10.900.000			1.500.000	9.400.000	0,00%
06921060410500101919	Certificados egresados por fuera del siste	852.600				852.600			184.000	668.600	0,00%
06921060410500101919	Ingresos operacionales	852.600				852.600			184.000	668.600	0,00%
06921060410500101919	RECURSOS PROPIOS	852.600				852.600			184.000	668.600	0,00%
06921060410500101919	Certificados egresados por fuera del siste	852.600				852.600			184.000	668.600	0,00%
06921060410500101919	INGRESOS SGP GRATUIDAD	95.705.000				95.705.000			94.317.002	1.387.998	0,00%
06921060410500101919	Transferencias Nacionales SGP Gratuidad	95.705.000				95.705.000			94.317.002	1.387.998	0,00%
06921060410500101919	Gratuidad	95.705.000				95.705.000			94.317.002	1.387.998	0,00%
06921060410500101919	SGP	95.705.000				95.705.000			94.317.002	1.387.998	0,00%
06921060410500101919	Transferencias Nacionales SGP Gratuidad	95.705.000				95.705.000			94.317.002	1.387.998	0,00%
06921060410500101919	RECURSOS DE CAPITAL	40.000	47.306.368			47.346.368	4.198		47.316.043	30.325	0,01%
06921060410500101919	RECURSOS DEL BALANCE		47.306.368			47.306.368			47.306.368		0,00%
06921060410500101919	Otros Recursos del Balance		47.306.368			47.306.368			47.306.368		0,00%
06921060410500101919	Recursos de capital		47.306.368			47.306.368			47.306.368		0,00%
06921060410500101919	RECURSOS PROPIOS		12.082.726			12.082.726			12.082.726		0,00%
06921060410500101919	Otros Recursos del Balance recursos prop		12.082.726			12.082.726			12.082.726		0,00%
06921060410500101919	SGP		35.223.642			35.223.642			35.223.642		0,00%
06921060410500101919	Otros Recursos del Balance SGP		35.223.642			35.223.642			35.223.642		0,00%
06921060410500101919	INGRESOS FINANCIEROS	40.000				40.000	4.198		9.675	30.325	10,50%
06921060410500101919	Rendimientos de operaciones financieras	5.000				5.000	413		1.584	3.416	8,26%
06921060410500101919	Recursos de capital	5.000				5.000	413		1.584	3.416	8,26%
06921060410500101919	RECURSOS PROPIOS	5.000				5.000	413		1.584	3.416	8,26%
06921060410500101919	Rendimientos de operaciones financieras	5.000				5.000	413		1.584	3.416	8,26%
06921060410500101919	Rendimientos de operaciones financieras	35.000				35.000	3.785		8.091	26.909	10,81%
06921060410500101919	Recursos de capital	35.000				35.000	3.785		8.091	26.909	10,81%
06921060410500101919	SGP	35.000				35.000	3.785		8.091	26.909	10,81%
06921060410500101919	Rendimientos de operaciones financieras	35.000				35.000	3.785		8.091	26.909	10,81%

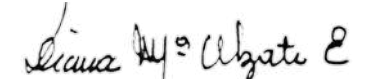
  
 EDWIN FERNEY MONTOYA VELASQUEZ  
 RECTOR

  
 DIANA MARIA ALZATE ECHAVARRIA  
 TESORERO

RECURSOS ADMINISTRADOS <input checked="" type="checkbox"/>		RECURSOS DE LA NACIÓN <input type="checkbox"/>												
IDENTIFICACION PRESUPUESTAL	DESCRIPCIÓN	APROPIACION INICIAL	MODIFICACIONES			APROPIACION DEFINITIVA	COMPROMISOS	OBLIGACIONES	PAGOS	SALDO COMPROMISOS	SALDO OBLIGACIONES	SALDO APROPIACION	%EJEC	
			TRASLADOS		ADICIONES									REDUCCIONES
			CREDITOS	CONTRACRE										
06	DOCE DE OCTUBRE	107.497.600			47.306.368									
06921	921	107.497.600			47.306.368									
069210604	PEDREGAL	107.497.600			47.306.368									
069210604105001019194	INSTITUCION EDUCATIVA	107.497.600			47.306.368									
0692106041050010191942	GASTOS	107.497.600			47.306.368									
06921060410500101919421	GASTOS DE FUNCION	79.554.200			27.306.368									
06921060410500101919421	GASTOS DE PERSONA	27.136.800			3.550.000									
06921060410500101919421	CONTRATAACION DE S	27.136.800			3.550.000									
06921060410500101919421	CONTRATAACION DE S	27.136.800			3.550.000									
06921060410500101919421	Remuneración servicios t	19.486.800			19.486.800									
06921060410500101919421	Contratacion de servicios	19.486.800			19.486.800									
06921060410500101919421	SGP	19.486.800			19.486.800									
06921060410500101919421	Remuneración servicios t	19.486.800			19.486.800									
06921060410500101919421	Prestación de servicios pr	7.650.000			3.550.000									
06921060410500101919421	Contratacion de servicios	7.650.000			3.550.000									
06921060410500101919421	SGP	7.650.000			3.550.000									
06921060410500101919421	Prestación de servicios pr	7.650.000			3.550.000									
06921060410500101919421	GASTOS GENERALES	52.417.400			23.756.368									
06921060410500101919421	ADQUISICIÓN DE BIE	44.277.400			21.756.368									
06921060410500101919421	ADQUISICIÓN DE BIE	44.277.400			21.756.368									
06921060410500101919421	Compra de Equipos	15.957.000			6.000.000									
06921060410500101919421	Adquisicion de bienes	15.957.000			6.000.000									
06921060410500101919421	SGP	15.957.000			6.000.000									
06921060410500101919421	Compra de Equipos	15.957.000			6.000.000									
06921060410500101919421	Materiales y suministros	28.320.400			15.756.368									
06921060410500101919421	Adquisicion de bienes	28.320.400			15.756.368									
06921060410500101919421	INGRESOS PROPIOS	11.757.600			12.082.726									
06921060410500101919421	Materiales y suministros	11.757.600			12.082.726									
06921060410500101919421	SGP	16.562.800			3.673.642									
06921060410500101919421	Materiales y suministros	16.562.800			3.673.642									
06921060410500101919421	ADQUISICIÓN DE SER	8.140.000			2.000.000									
06921060410500101919421	SERVICIOS PUBLICOS	4.140.000			2.000.000									
06921060410500101919421	Servicio de Teléfono	4.140.000			2.000.000									
06921060410500101919421	Teléfono	4.140.000			2.000.000									
06921060410500101919421	SGP	4.140.000			2.000.000									
06921060410500101919421	Servicio de Teléfono	4.140.000			2.000.000									
06921060410500101919421	IMPRESOS Y PUBLICA	4.000.000			4.000.000									
06921060410500101919421	Impresos y publicaciones	4.000.000			4.000.000									
06921060410500101919421	Impresos y publicaciones	4.000.000			4.000.000									
06921060410500101919421	SGP	4.000.000			4.000.000									
06921060410500101919421	Impresos y publicaciones	4.000.000			4.000.000									
06921060410500101919422	GASTOS DE INVERSI	27.943.400			20.000.000									
06921060410500101919422	PROYECTOS DE FORT	9.527.600			10.000.000									
06921060410500101919422	PROYECTOS DE FORT	9.527.600			10.000.000									
06921060410500101919422	PROYECTOS DE FORT	9.527.600			10.000.000									
06921060410500101919422	Transporte Escolar	1.527.600			1.527.600									
06921060410500101919422	Transporte Escolar	1.527.600			1.527.600									
06921060410500101919422	SGP	1.527.600			1.527.600									
06921060410500101919422	Transporte Escolar	1.527.600			1.527.600									

RECURSOS ADMINISTRADOS <input checked="" type="checkbox"/>							RECURSOS DE LA NACIÓN <input type="checkbox"/>							
IDENTIFICACION PRESUPUESTAL	DESCRIPCIÓN	APROPIACION INICIAL	MODIFICACIONES				APROPIACION DEFINITIVA	COMPROMISOS	OBLIGACIONES	PAGOS	SALDO COMPROMISOS	SALDO OBLIGACIONES	SALDO APROPIACION	%EJEC
			TRASLADOS		ADICIONES	REDUCCIONES								
			CREDITOS	CONTRACRE										
06921060410500101919422	Actividades pedagógicas,	8.000.000			5.000.000		13.000.000					13.000.000	0,00%	
06921060410500101919422	Actividades pedagógicas	8.000.000			5.000.000		13.000.000					13.000.000	0,00%	
06921060410500101919422	SGP	8.000.000			5.000.000		13.000.000					13.000.000	0,00%	
06921060410500101919422	Actividades pedagógicas,	8.000.000			5.000.000		13.000.000					13.000.000	0,00%	
06921060410500101919422	PROYECTOS DE INFR.	18.415.800			10.000.000		28.415.800					28.415.800	0,00%	
06921060410500101919422	PROYECTOS DE INFR.	18.415.800			10.000.000		28.415.800					28.415.800	0,00%	
06921060410500101919422	PROYECTOS DE INFR.	18.415.800			10.000.000		28.415.800					28.415.800	0,00%	
06921060410500101919422	Mantenimiento de infraes	18.415.800			10.000.000		28.415.800					28.415.800	0,00%	
06921060410500101919422	Mantenimiento de infraes	18.415.800			10.000.000		28.415.800					28.415.800	0,00%	
06921060410500101919422	SGP	18.415.800			10.000.000		28.415.800					28.415.800	0,00%	
06921060410500101919422	Mantenimiento de infraes	18.415.800			10.000.000		28.415.800					28.415.800	0,00%	

  
 EDWIN FERNÉY MONTOYA VELÁSQUEZ  
 RECTOR

  
 DIANA MARIA ALZATE ECHAVARRIA  
 TESORERO

**INFORME EJECUCION DE INGRESOS - SECTOR DESCENTRALIZADO**


**CONTRALORIA GENERAL DE ANTIOQUIA**  
 Unidad de Contabilidad Presupuestal y del Tesoro  
 INSTITUCION EDUCATIVA EL PEDREGAL

Hoja No 1 de 1  
 Fecha: 09/06/2020  
 Mes Reportado: Mayo  
 Vigencia Fiscal:

NIVEL	DESCRIPCION	PRESUPUESTO INICIAL	MODIFICACIONES				PRESUPUESTO DEFINITIVO	RECAUDO MES	RECAUDOS ACUMULADOS	SALDO	%EJECUCION
			ADICIONES	REDUCCIONES	CREDITOS	CONTRA CREDITOS					
06	DOCE DE OCTUBRE	107.497.600	47.306.368				154.803.968	30.339.270	173.656.315	(18.852.347)	19,60%
06921	921	107.497.600	47.306.368				154.803.968	30.339.270	173.656.315	(18.852.347)	19,60%
069210604	PEDREGAL	107.497.600	47.306.368				154.803.968	30.339.270	173.656.315	(18.852.347)	19,60%
06921060410500101919	INSTITUCION EDUCATIVA EL PEDREGAL	107.497.600	47.306.368				154.803.968	30.339.270	173.656.315	(18.852.347)	19,60%
06921060410500101919	INGRESOS	107.497.600	47.306.368				154.803.968	30.339.270	173.656.315	(18.852.347)	19,60%
06921060410500101919	INGRESOS CORRIENTES	107.457.600					107.457.600	30.339.270	126.340.272	(18.882.672)	28,23%
06921060410500101919	INGRESOS OPERACIONALES	11.752.600					11.752.600		1.684.000	10.068.600	0,00%
06921060410500101919	Ingresos por Contrato de Concesión	10.900.000					10.900.000		1.500.000	9.400.000	0,00%
06921060410500101919	Ingresos operacionales	10.900.000					10.900.000		1.500.000	9.400.000	0,00%
06921060410500101919	RECURSOS PROPIOS	10.900.000					10.900.000		1.500.000	9.400.000	0,00%
06921060410500101919	Ingresos por Contrato de Concesión	10.900.000					10.900.000		1.500.000	9.400.000	0,00%
06921060410500101919	Certificados egresados por fuera del sistema	852.600					852.600		184.000	668.600	0,00%
06921060410500101919	Ingresos operacionales	852.600					852.600		184.000	668.600	0,00%
06921060410500101919	RECURSOS PROPIOS	852.600					852.600		184.000	668.600	0,00%
06921060410500101919	Certificados egresados por fuera del sistema	852.600					852.600		184.000	668.600	0,00%
06921060410500101919	INGRESOS SGP GRATUIDAD	95.705.000					95.705.000	30.339.270	124.656.272	(28.951.272)	31,70%
06921060410500101919	Transferencias Nacionales SGP Gratuidad	95.705.000					95.705.000	30.339.270	124.656.272	(28.951.272)	31,70%
06921060410500101919	Gratuidad	95.705.000					95.705.000	30.339.270	124.656.272	(28.951.272)	31,70%
06921060410500101919	SGP	95.705.000					95.705.000	30.339.270	124.656.272	(28.951.272)	31,70%
06921060410500101919	Transferencias Nacionales SGP Gratuidad	95.705.000					95.705.000	30.339.270	124.656.272	(28.951.272)	31,70%
06921060410500101919	RECURSOS DE CAPITAL	40.000	47.306.368				47.346.368		47.316.043	30.325	0,00%
06921060410500101919	RECURSOS DEL BALANCE		47.306.368				47.306.368		47.306.368		0,00%
06921060410500101919	Otros Recursos del Balance		47.306.368				47.306.368		47.306.368		0,00%
06921060410500101919	Recursos de capital		47.306.368				47.306.368		47.306.368		0,00%
06921060410500101919	RECURSOS PROPIOS		12.082.726				12.082.726		12.082.726		0,00%
06921060410500101919	Otros Recursos del Balance recursos propios		12.082.726				12.082.726		12.082.726		0,00%
06921060410500101919	SGP		35.223.642				35.223.642		35.223.642		0,00%
06921060410500101919	Otros Recursos del Balance SGP		35.223.642				35.223.642		35.223.642		0,00%
06921060410500101919	INGRESOS FINANCIEROS	40.000					40.000		9.675	30.325	0,00%
06921060410500101919	Rendimientos de operaciones financieras	5.000					5.000		1.584	3.416	0,00%
06921060410500101919	Recursos de capital	5.000					5.000		1.584	3.416	0,00%
06921060410500101919	RECURSOS PROPIOS	5.000					5.000		1.584	3.416	0,00%
06921060410500101919	Rendimientos de operaciones financieras	5.000					5.000		1.584	3.416	0,00%
06921060410500101919	Rendimientos de operaciones financieras	35.000					35.000		8.091	26.909	0,00%
06921060410500101919	Recursos de capital	35.000					35.000		8.091	26.909	0,00%
06921060410500101919	SGP	35.000					35.000		8.091	26.909	0,00%
06921060410500101919	Rendimientos de operaciones financieras	35.000					35.000		8.091	26.909	0,00%



EDWIN FERNEY MONTOYA VELASQUEZ  
 RECTOR




DIANA MARIA ALZATE ECHAVARRIA  
 TESORERO

RECURSOS ADMINISTRADOS <input checked="" type="checkbox"/>		RECURSOS DE LA NACIÓN <input type="checkbox"/>												
IDENTIFICACION PRESUPUESTAL	DESCRIPCIÓN	APROPICIACION INICIAL	MODIFICACIONES				APROPICIACION DEFINITIVA	COMPROMISOS	OBLIGACIONES	PAGOS	SALDO COMPROMISOS	SALDO OBLIGACIONES	SALDO APROPIACION	%EJEC
			TRASLADOS		ADICIONES	REDUCCIONES								
			CREDITOS	CONTRACRE										
06	DOCE DE OCTUBRE	107.497.600	38.941.569	38.941.569	47.306.368		154.803.968	36.472.146	10.029.919	9.179.919	26.442.227	850.000	118.331.822	23,56%
06921	921	107.497.600	38.941.569	38.941.569	47.306.368		154.803.968	36.472.146	10.029.919	9.179.919	26.442.227	850.000	118.331.822	23,56%
069210604	PEDREGAL	107.497.600	38.941.569	38.941.569	47.306.368		154.803.968	36.472.146	10.029.919	9.179.919	26.442.227	850.000	118.331.822	23,56%
069210604105001019194	INSTITUCION EDUCATIVA	107.497.600	38.941.569	38.941.569	47.306.368		154.803.968	36.472.146	10.029.919	9.179.919	26.442.227	850.000	118.331.822	23,56%
0692106041050010191942	GASTOS	107.497.600	38.941.569	38.941.569	47.306.368		154.803.968	36.472.146	10.029.919	9.179.919	26.442.227	850.000	118.331.822	23,56%
06921060410500101919421	GASTOS DE FUNCION	79.554.200		18.941.569	27.306.368		87.918.999	21.770.310	10.029.919	9.179.919	11.740.391	850.000	66.148.689	24,76%
069210604105001019194211	GASTOS DE PERSONA	27.136.800			3.550.000		30.686.800	14.634.710	7.694.710	6.844.710	6.940.000	850.000	16.052.090	47,69%
0692106041050010191942111	CONTRATAACION DE S	27.136.800			3.550.000		30.686.800	14.634.710	7.694.710	6.844.710	6.940.000	850.000	16.052.090	47,69%
06921060410500101919421111	CONTRATAACION DE S	27.136.800			3.550.000		30.686.800	14.634.710	7.694.710	6.844.710	6.940.000	850.000	16.052.090	47,69%
069210604105001019194211111	Remuneración servicios t	19.486.800					19.486.800	3.444.710	3.444.710	3.444.710	3.444.710		16.042.090	17,68%
0692106041050010191942111111	Contratacion de servicios	19.486.800					19.486.800	3.444.710	3.444.710	3.444.710	3.444.710		16.042.090	17,68%
06921060410500101919421111111	SGP	19.486.800					19.486.800	3.444.710	3.444.710	3.444.710	3.444.710		16.042.090	17,68%
069210604105001019194211111111	Remuneración servicios t	19.486.800					19.486.800	3.444.710	3.444.710	3.444.710	3.444.710		16.042.090	17,68%
0692106041050010191942111111111	Prestación de servicios pr	7.650.000			3.550.000		11.200.000	11.190.000	4.250.000	3.400.000	6.940.000	850.000	10.000	99,91%
06921060410500101919421111111111	Contratacion de servicios	7.650.000			3.550.000		11.200.000	11.190.000	4.250.000	3.400.000	6.940.000	850.000	10.000	99,91%
069210604105001019194211111111111	SGP	7.650.000			3.550.000		11.200.000	11.190.000	4.250.000	3.400.000	6.940.000	850.000	10.000	99,91%
0692106041050010191942111111111111	Prestación de servicios pr	7.650.000			3.550.000		11.200.000	11.190.000	4.250.000	3.400.000	6.940.000	850.000	10.000	99,91%
06921060410500101919421111111111111	GASTOS GENERALES	52.417.400		18.941.569	23.756.368		57.232.199	7.135.600	2.335.209	2.335.209	4.800.391		50.096.599	12,47%
069210604105001019194211111111111111	ADQUISICIÓN DE BIE	44.277.400		18.941.569	21.756.368		47.092.199	995.600			995.600		46.096.599	2,11%
0692106041050010191942111111111111111	ADQUISICIÓN DE BIE	44.277.400		18.941.569	21.756.368		47.092.199	995.600			995.600		46.096.599	2,11%
06921060410500101919421111111111111111	Compra de Equipos	15.957.000		15.000.000	6.000.000		6.957.000						6.957.000	0,00%
06921060410500101919421111111111111111	Adquisicion de bienes	15.957.000		15.000.000	6.000.000		6.957.000						6.957.000	0,00%
069210604105001019194211111111111111111	SGP	15.957.000		15.000.000	6.000.000		6.957.000						6.957.000	0,00%
0692106041050010191942111111111111111111	Compra de Equipos	15.957.000		15.000.000	6.000.000		6.957.000						6.957.000	0,00%
06921060410500101919421111111111111111111	Materiales y suministros	28.320.400		3.941.569	15.756.368		40.135.199	995.600			995.600		39.139.599	2,48%
069210604105001019194211111111111111111111	Adquisicion de bienes	28.320.400		3.941.569	15.756.368		40.135.199	995.600			995.600		39.139.599	2,48%
0692106041050010191942111111111111111111111	INGRESOS PROPIOS	11.757.600			12.082.726		23.840.326						23.840.326	0,00%
06921060410500101919421111111111111111111111	Materiales y suministros	11.757.600			12.082.726		23.840.326						23.840.326	0,00%
069210604105001019194211111111111111111111111	SGP	16.562.800		3.941.569	3.673.642		16.294.873	995.600			995.600		15.299.273	6,11%
0692106041050010191942111111111111111111111111	Materiales y suministros	16.562.800		3.941.569	3.673.642		16.294.873	995.600			995.600		15.299.273	6,11%
06921060410500101919421111111111111111111111111	ADQUISICIÓN DE SER	8.140.000			2.000.000		10.140.000	6.140.000	2.335.209	2.335.209	3.804.791		4.000.000	60,55%
069210604105001019194211111111111111111111111111	SERVICIOS PUBLICOS	4.140.000			2.000.000		6.140.000	6.140.000	2.335.209	2.335.209	3.804.791			100,00%
0692106041050010191942111111111111111111111111111	Servicio de Teléfono	4.140.000			2.000.000		6.140.000	6.140.000	2.335.209	2.335.209	3.804.791			100,00%
06921060410500101919421111111111111111111111111111	Teléfono	4.140.000			2.000.000		6.140.000	6.140.000	2.335.209	2.335.209	3.804.791			100,00%
069210604105001019194211111111111111111111111111111	SGP	4.140.000			2.000.000		6.140.000	6.140.000	2.335.209	2.335.209	3.804.791			100,00%
0692106041050010191942111111111111111111111111111111	Servicio de Teléfono	4.140.000			2.000.000		6.140.000	6.140.000	2.335.209	2.335.209	3.804.791			100,00%
06921060410500101919421111111111111111111111111111111	IMPRESOS Y PUBLICA	4.000.000					4.000.000						4.000.000	0,00%
06921060410500101919421111111111111111111111111111111	Impresos y publicaciones	4.000.000					4.000.000						4.000.000	0,00%
069210604105001019194211111111111111111111111111111111	Impresos y publicaciones	4.000.000					4.000.000						4.000.000	0,00%
069210604105001019194211111111111111111111111111111111	SGP	4.000.000					4.000.000						4.000.000	0,00%
0692106041050010191942111111111111111111111111111111111	Impresos y publicaciones	4.000.000					4.000.000						4.000.000	0,00%
06921060410500101919422	GASTOS DE INVERSI	27.943.400	38.941.569	20.000.000	20.000.000		66.884.969	14.701.836			14.701.836		52.183.133	21,98%
069210604105001019194221	PROYECTOS DE FORT	9.527.600	38.941.569	5.000.000	10.000.000		53.469.169	14.701.836			14.701.836		38.767.333	27,50%
0692106041050010191942211	PROYECTOS DE FORT	9.527.600	38.941.569	5.000.000	10.000.000		53.469.169	14.701.836			14.701.836		38.767.333	27,50%
06921060410500101919422111	PROYECTOS DE FORT	9.527.600	38.941.569	5.000.000	10.000.000		53.469.169	14.701.836			14.701.836		38.767.333	27,50%
069210604105001019194221111	Transporte Escolar	1.527.600					1.527.600						1.527.600	0,00%
0692106041050010191942211111	Transporte Escolar	1.527.600					1.527.600						1.527.600	0,00%
069210604105001019194221111111	SGP	1.527.600					1.527.600						1.527.600	0,00%
06921060410500101919422111111111	Transporte Escolar	1.527.600					1.527.600						1.527.600	0,00%



RECURSOS ADMINISTRADOS <input checked="" type="checkbox"/>			RECURSOS DE LA NACIÓN <input type="checkbox"/>											
IDENTIFICACION PRESUPUESTAL	DESCRIPCIÓN	APROPIACION INICIAL	MODIFICACIONES			APROPIACION DEFINITIVA	COMPROMISOS	OBLIGACIONES	PAGOS	SALDO COMPROMISOS	SALDO OBLIGACIONES	SALDO APROPIACION	%EJEC	
			TRASLADOS		ADICIONES									REDUCCIONES
			CREDITOS	CONTRACRE										
06921060410500101919422	Actividades pedagógicas,	8.000.000		5.000.000	5.000.000	8.000.000						8.000.000	0,00%	
06921060410500101919422	Actividades pedagógicas	8.000.000		5.000.000	5.000.000	8.000.000						8.000.000	0,00%	
06921060410500101919422	SGP	8.000.000		5.000.000	5.000.000	8.000.000						8.000.000	0,00%	
06921060410500101919422	Actividades pedagógicas,	8.000.000		5.000.000	5.000.000	8.000.000						8.000.000	0,00%	
06921060410500101919422	PROYECTOS DE INFR	18.415.800		15.000.000	10.000.000	13.415.800						13.415.800	0,00%	
06921060410500101919422	PROYECTOS DE INFR	18.415.800		15.000.000	10.000.000	13.415.800						13.415.800	0,00%	
06921060410500101919422	PROYECTOS DE INFR	18.415.800		15.000.000	10.000.000	13.415.800						13.415.800	0,00%	
06921060410500101919422	Mantenimiento de infraes	18.415.800		15.000.000	10.000.000	13.415.800						13.415.800	0,00%	
06921060410500101919422	Mantenimiento de infraes	18.415.800		15.000.000	10.000.000	13.415.800						13.415.800	0,00%	
06921060410500101919422	SGP	18.415.800		15.000.000	10.000.000	13.415.800						13.415.800	0,00%	
06921060410500101919422	Mantenimiento de infraes	18.415.800		15.000.000	10.000.000	13.415.800						13.415.800	0,00%	

  
 EDWIN FERNEY MONTOYA VELASQUEZ  
 RECTOR

  
 DIANA MARIA ALZATE ECHAVARRIA  
 TESORERO

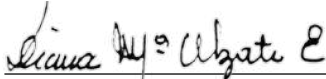
**INFORME EJECUCION DE INGRESOS - SECTOR DESCENTRALIZADO**

**CONTRALORIA GENERAL DE ANTIOQUIA**  
 Unidad de Contabilidad Presupuestal y del Tesoro  
 INSTITUCION EDUCATIVA EL PEDREGAL

Hoja No 1 de 1  
 Fecha: 06/07/2020  
 Mes Reportado: Junio  
 Vigencia Fiscal:

NIVEL	DESCRIPCION	PRESUPUESTO INICIAL	MODIFICACIONES				PRESUPUESTO DEFINITIVO	RECAUDO MES	RECAUDOS ACUMULADOS	SALDO	%EJECUCION
			ADICIONES	REDUCCIONES	CREDITOS	CONTRA CREDITOS					
06	DOCE DE OCTUBRE	107,497,600	77,645,638	1,387,998			183,755,240	16,706	173,673,021	10,082,219	0.01%
06921	921	107,497,600	77,645,638	1,387,998			183,755,240	16,706	173,673,021	10,082,219	0.01%
069210604	PEDREGAL	107,497,600	77,645,638	1,387,998			183,755,240	16,706	173,673,021	10,082,219	0.01%
06921060410500101919	INSTITUCION EDUCATIVA EL PEDR	107,497,600	77,645,638	1,387,998			183,755,240	16,706	173,673,021	10,082,219	0.01%
06921060410500101919	INGRESOS	107,497,600	77,645,638	1,387,998			183,755,240	16,706	173,673,021	10,082,219	0.01%
06921060410500101919	INGRESOS CORRIENTES	107,457,600	30,339,270	1,387,998			136,408,872	11,900	126,352,172	10,056,700	0.01%
06921060410500101919	INGRESOS OPERACIONALES	11,752,600					11,752,600	11,900	1,695,900	10,056,700	0.10%
06921060410500101919	Ingresos por Contrato de Concesión	10,900,000					10,900,000		1,500,000	9,400,000	0.00%
06921060410500101919	Ingresos operacionales	10,900,000					10,900,000		1,500,000	9,400,000	0.00%
06921060410500101919	RECURSOS PROPIOS	10,900,000					10,900,000		1,500,000	9,400,000	0.00%
06921060410500101919	Ingresos por Contrato de Concesión	10,900,000					10,900,000		1,500,000	9,400,000	0.00%
06921060410500101919	Certificados egresados por fuera del siste	852,600					852,600	11,900	195,900	656,700	1.40%
06921060410500101919	Ingresos operacionales	852,600					852,600	11,900	195,900	656,700	1.40%
06921060410500101919	RECURSOS PROPIOS	852,600					852,600	11,900	195,900	656,700	1.40%
06921060410500101919	Certificados egresados por fuera del siste	852,600					852,600	11,900	195,900	656,700	1.40%
06921060410500101919	INGRESOS SGP GRATUIDAD	95,705,000	30,339,270	1,387,998			124,656,272		124,656,272		0.00%
06921060410500101919	Transferencias Nacionales SGP Gratuidad	95,705,000	30,339,270	1,387,998			124,656,272		124,656,272		0.00%
06921060410500101919	Gratuidad	95,705,000	30,339,270	1,387,998			124,656,272		124,656,272		0.00%
06921060410500101919	SGP	95,705,000	30,339,270	1,387,998			124,656,272		124,656,272		0.00%
06921060410500101919	Transferencias Nacionales SGP Gratuidad	95,705,000	30,339,270	1,387,998			124,656,272		124,656,272		0.00%
06921060410500101919	RECURSOS DE CAPITAL	40,000	47,306,368				47,346,368	4,806	47,320,849	25,519	0.01%
06921060410500101919	RECURSOS DEL BALANCE		47,306,368				47,306,368		47,306,368		0.00%
06921060410500101919	Otros Recursos del Balance		47,306,368				47,306,368		47,306,368		0.00%
06921060410500101919	Recursos de capital		47,306,368				47,306,368		47,306,368		0.00%
06921060410500101919	RECURSOS PROPIOS		12,082,726				12,082,726		12,082,726		0.00%
06921060410500101919	Otros Recursos del Balance recursos prop		12,082,726				12,082,726		12,082,726		0.00%
06921060410500101919	SGP		35,223,642				35,223,642		35,223,642		0.00%
06921060410500101919	Otros Recursos del Balance SGP		35,223,642				35,223,642		35,223,642		0.00%
06921060410500101919	INGRESOS FINANCIEROS	40,000					40,000	4,806	14,481	25,519	12.02%
06921060410500101919	Rendimientos de operaciones financieras	5,000					5,000	427	2,011	2,989	8.54%
06921060410500101919	Recursos de capital	5,000					5,000	427	2,011	2,989	8.54%
06921060410500101919	RECURSOS PROPIOS	5,000					5,000	427	2,011	2,989	8.54%
06921060410500101919	Rendimientos de operaciones financieras	5,000					5,000	427	2,011	2,989	8.54%
06921060410500101919	Rendimientos de operaciones financieras	35,000					35,000	4,379	12,470	22,530	12.51%
06921060410500101919	Recursos de capital	35,000					35,000	4,379	12,470	22,530	12.51%
06921060410500101919	SGP	35,000					35,000	4,379	12,470	22,530	12.51%
06921060410500101919	Rendimientos de operaciones financieras	35,000					35,000	4,379	12,470	22,530	12.51%

  
 EDWIN FERNEY MONTOYA VELÁSQUEZ  
 RECTOR


  
 DIANA MARIA ALZATE ECHAVARRIA  
 TESORERO

RECURSOS ADMINISTRADOS <input checked="" type="checkbox"/>		RECURSOS DE LA NACIÓN <input type="checkbox"/>												
IDENTIFICACION PRESUPUESTAL	DESCRIPCIÓN	APROPIACION INICIAL	MODIFICACIONES				APROPIACION DEFINITIVA	COMPROMISOS	OBLIGACIONES	PAGOS	SALDO COMPROMISOS	SALDO OBLIGACIONES	SALDO APROPIACION	%EJEC
			TRASLADOS		ADICIONES	REDUCCIONES								
			CREDITOS	CONTRACRE										
06	DOCE DE OCTUBRE	107,497,600	38,941,569	38,941,569	77,645,638	1,387,998	183,755,240	37,441,146	22,357,778	21,507,778	15,083,368	850,000	146,314,094	20.38%
06921	921	107,497,600	38,941,569	38,941,569	77,645,638	1,387,998	183,755,240	37,441,146	22,357,778	21,507,778	15,083,368	850,000	146,314,094	20.38%
069210604	PEDREGAL	107,497,600	38,941,569	38,941,569	77,645,638	1,387,998	183,755,240	37,441,146	22,357,778	21,507,778	15,083,368	850,000	146,314,094	20.38%
069210604105001019194	INSTITUCION EDUCACIONAL	107,497,600	38,941,569	38,941,569	77,645,638	1,387,998	183,755,240	37,441,146	22,357,778	21,507,778	15,083,368	850,000	146,314,094	20.38%
0692106041050010191942	GASTOS	107,497,600	38,941,569	38,941,569	77,645,638	1,387,998	183,755,240	37,441,146	22,357,778	21,507,778	15,083,368	850,000	146,314,094	20.38%
06921060410500101919421	GASTOS DE FUNCIONAMIENTO	79,554,200			42,645,638		103,258,269	22,739,310	11,082,545	10,806,765	10,806,765	850,000	80,518,959	22.02%
06921060410500101919421	GASTOS DE PERSONAL	27,136,800			3,550,000		30,686,800	15,603,710	8,936,710	8,086,710	6,667,000	850,000	15,083,090	50.85%
06921060410500101919421	CONTRATACION DE SERVICIOS	27,136,800			3,550,000		30,686,800	15,603,710	8,936,710	8,086,710	6,667,000	850,000	15,083,090	50.85%
06921060410500101919421	CONTRATACION DE SERVICIOS	27,136,800			3,550,000		30,686,800	15,603,710	8,936,710	8,086,710	6,667,000	850,000	15,083,090	50.85%
06921060410500101919421	Remuneración servicios técnicos	19,486,800					19,486,800	4,413,710	3,444,710	3,444,710	969,000		15,073,090	22.65%
06921060410500101919421	Contratacion de servicios	19,486,800					19,486,800	4,413,710	3,444,710	3,444,710	969,000		15,073,090	22.65%
06921060410500101919421	SGP	19,486,800					19,486,800	4,413,710	3,444,710	3,444,710	969,000		15,073,090	22.65%
06921060410500101919421	Remuneración servicios técnicos	19,486,800					19,486,800	4,413,710	3,444,710	3,444,710	969,000		15,073,090	22.65%
06921060410500101919421	Prestación de servicios profesionales	7,650,000			3,550,000		11,200,000	11,190,000	5,492,000	4,642,000	5,698,000	850,000	10,000	99.91%
06921060410500101919421	Contratacion de servicios	7,650,000			3,550,000		11,200,000	11,190,000	5,492,000	4,642,000	5,698,000	850,000	10,000	99.91%
06921060410500101919421	SGP	7,650,000			3,550,000		11,200,000	11,190,000	5,492,000	4,642,000	5,698,000	850,000	10,000	99.91%
06921060410500101919421	Prestación de servicios profesionales	7,650,000			3,550,000		11,200,000	11,190,000	5,492,000	4,642,000	5,698,000	850,000	10,000	99.91%
06921060410500101919421	GASTOS GENERALES	52,417,400	18,941,569		39,095,638		72,571,469	7,135,600	2,995,835	2,995,835	4,139,765		65,435,869	9.83%
06921060410500101919421	ADQUISICIÓN DE BIENES	44,277,400	18,941,569		37,095,638		62,431,469	995,600	191,600	191,600	804,000		61,435,869	1.59%
06921060410500101919421	ADQUISICIÓN DE BIENES	44,277,400	18,941,569		37,095,638		62,431,469	995,600	191,600	191,600	804,000		61,435,869	1.59%
06921060410500101919421	Compra de Equipos	15,957,000			15,000,000		22,296,270						22,296,270	0.00%
06921060410500101919421	Adquisicion de bienes	15,957,000			15,000,000		22,296,270						22,296,270	0.00%
06921060410500101919421	SGP	15,957,000			15,000,000		22,296,270						22,296,270	0.00%
06921060410500101919421	Compra de Equipos	15,957,000			15,000,000		22,296,270						22,296,270	0.00%
06921060410500101919421	Materiales y suministros	28,320,400	3,941,569		15,756,368		40,135,199	995,600	191,600	191,600	804,000		39,139,599	2.48%
06921060410500101919421	Adquisicion de bienes	28,320,400	3,941,569		15,756,368		40,135,199	995,600	191,600	191,600	804,000		39,139,599	2.48%
06921060410500101919421	INGRESOS PROPIOS	11,757,600			12,082,726		23,840,326						23,840,326	0.00%
06921060410500101919421	Materiales y suministros	11,757,600			12,082,726		23,840,326						23,840,326	0.00%
06921060410500101919421	SGP	16,562,800	3,941,569		3,673,642		16,294,873	995,600	191,600	191,600	804,000		15,299,273	6.11%
06921060410500101919421	Materiales y suministros	16,562,800	3,941,569		3,673,642		16,294,873	995,600	191,600	191,600	804,000		15,299,273	6.11%
06921060410500101919421	ADQUISICIÓN DE SERVICIOS	8,140,000			2,000,000		10,140,000	6,140,000	2,804,235	2,804,235	3,335,765		4,000,000	60.55%
06921060410500101919421	SERVICIOS PUBLICOS	4,140,000			2,000,000		6,140,000	6,140,000	2,804,235	2,804,235	3,335,765			100.00%
06921060410500101919421	Servicio de Teléfono	4,140,000			2,000,000		6,140,000	6,140,000	2,804,235	2,804,235	3,335,765			100.00%
06921060410500101919421	Teléfono	4,140,000			2,000,000		6,140,000	6,140,000	2,804,235	2,804,235	3,335,765			100.00%
06921060410500101919421	SGP	4,140,000			2,000,000		6,140,000	6,140,000	2,804,235	2,804,235	3,335,765			100.00%
06921060410500101919421	Servicio de Teléfono	4,140,000			2,000,000		6,140,000	6,140,000	2,804,235	2,804,235	3,335,765			100.00%
06921060410500101919421	IMPRESOS Y PUBLICACIONES	4,000,000					4,000,000						4,000,000	0.00%
06921060410500101919421	Impresos y publicaciones	4,000,000					4,000,000						4,000,000	0.00%
06921060410500101919421	Impresos y publicaciones	4,000,000					4,000,000						4,000,000	0.00%
06921060410500101919421	SGP	4,000,000					4,000,000						4,000,000	0.00%
06921060410500101919421	Impresos y publicaciones	4,000,000					4,000,000						4,000,000	0.00%
06921060410500101919422	GASTOS DE INVERSIONES	27,943,400	38,941,569	20,000,000	35,000,000	1,387,998	80,496,971	14,701,836	10,425,233	10,425,233	4,276,603		65,795,135	18.26%
06921060410500101919422	PROYECTOS DE FORTALECIMIENTO	9,527,600	38,941,569	5,000,000	10,000,000	1,387,998	52,081,171	14,701,836	10,425,233	10,425,233	4,276,603		37,379,335	28.23%
06921060410500101919422	PROYECTOS DE FORTALECIMIENTO	9,527,600	38,941,569	5,000,000	10,000,000	1,387,998	52,081,171	14,701,836	10,425,233	10,425,233	4,276,603		37,379,335	28.23%
06921060410500101919422	PROYECTOS DE FORTALECIMIENTO	9,527,600	38,941,569	5,000,000	10,000,000	1,387,998	52,081,171	14,701,836	10,425,233	10,425,233	4,276,603		37,379,335	28.23%
06921060410500101919422	Transporte Escolar	1,527,600				1,387,998	139,602						139,602	0.00%
06921060410500101919422	Transporte Escolar	1,527,600				1,387,998	139,602						139,602	0.00%
06921060410500101919422	SGP	1,527,600				1,387,998	139,602						139,602	0.00%

RECURSOS ADMINISTRADOS  RECURSOS DE LA NACIÓN

IDENTIFICACION PRESUPUESTAL	DESCRIPCIÓN	APROPIACION INICIAL	MODIFICACIONES			APROPIACION DEFINITIVA	COMPROMISOS	OBLIGACIONES	PAGOS	SALDO COMPROMISOS	SALDO OBLIGACIONES	SALDO APROPIACION	%EJEC	
			TRASLADOS		ADICIONES									REDUCCIONES
			CREDITOS	CONTRACRE										
06921060410500101919422	Transporte Escolar	1,527,600				139,602						139,602	0.00%	
06921060410500101919422	Actividades pedagógicas,	8,000,000		5,000,000	5,000,000	8,000,000						8,000,000	0.00%	
06921060410500101919422	Actividades pedagógicas	8,000,000		5,000,000	5,000,000	8,000,000						8,000,000	0.00%	
06921060410500101919422	SGP	8,000,000		5,000,000	5,000,000	8,000,000						8,000,000	0.00%	
06921060410500101919422	Actividades pedagógicas,	8,000,000		5,000,000	5,000,000	8,000,000						8,000,000	0.00%	
06921060410500101919422	PROYECTOS DE INFR	18,415,800		15,000,000	25,000,000	28,415,800						28,415,800	0.00%	
06921060410500101919422	PROYECTOS DE INFR	18,415,800		15,000,000	25,000,000	28,415,800						28,415,800	0.00%	
06921060410500101919422	PROYECTOS DE INFR	18,415,800		15,000,000	25,000,000	28,415,800						28,415,800	0.00%	
06921060410500101919422	Mantenimiento de infraes	18,415,800		15,000,000	25,000,000	28,415,800						28,415,800	0.00%	
06921060410500101919422	Mantenimiento de infraes	18,415,800		15,000,000	25,000,000	28,415,800						28,415,800	0.00%	
06921060410500101919422	SGP	18,415,800		15,000,000	25,000,000	28,415,800						28,415,800	0.00%	
06921060410500101919422	Mantenimiento de infraes	18,415,800		15,000,000	25,000,000	28,415,800						28,415,800	0.00%	

  
 EDWIN FERNY MONTOYA VELASQUEZ  
 RECTOR

  
 DIANA MARIA ALZATE ECHAVARRIA  
 TESORERO

**INFORME EJECUCION DE INGRESOS - SECTOR DESCENTRALIZADO**

**CONTRALORIA GENERAL DE ANTIOQUIA**  
 Unidad de Contabilidad Presupuestal y del Tesoro  
 INSTITUCION EDUCATIVA EL PEDREGAL

Hoja No 1 de 1  
 Fecha: 06/08/2020  
 Mes Reportado: Julio  
 Vigencia Fiscal:

NIVEL	DESCRIPCION	PRESUPUESTO INICIAL	MODIFICACIONES				PRESUPUESTO DEFINITIVO	RECAUDO MES	RECAUDOS ACUMULADOS	SALDO	%EJECUCION
			ADICIONES	REDUCCIONES	CREDITOS	CONTRA CREDITOS					
06	DOCE DE OCTUBRE	107,497,600	77,645,638	1,387,998			183,755,240	906,346	174,579,367	9,175,873	0.49%
06921	921	107,497,600	77,645,638	1,387,998			183,755,240	906,346	174,579,367	9,175,873	0.49%
069210604	PEDREGAL	107,497,600	77,645,638	1,387,998			183,755,240	906,346	174,579,367	9,175,873	0.49%
06921060410500101919	INSTITUCION EDUCATIVA EL PEDR	107,497,600	77,645,638	1,387,998			183,755,240	906,346	174,579,367	9,175,873	0.49%
06921060410500101919	INGRESOS	107,497,600	77,645,638	1,387,998			183,755,240	906,346	174,579,367	9,175,873	0.49%
06921060410500101919	INGRESOS CORRIENTES	107,457,600	30,339,270	1,387,998			136,408,872	901,489	127,253,661	9,155,211	0.66%
06921060410500101919	INGRESOS OPERACIONALES	11,752,600					11,752,600	901,489	2,597,389	9,155,211	7.67%
06921060410500101919	Ingresos por Contrato de Concesión	10,900,000					10,900,000	888,889	2,388,889	8,511,111	8.15%
06921060410500101919	Ingresos operacionales	10,900,000					10,900,000	888,889	2,388,889	8,511,111	8.15%
06921060410500101919	RECURSOS PROPIOS	10,900,000					10,900,000	888,889	2,388,889	8,511,111	8.15%
06921060410500101919	Ingresos por Contrato de Concesión	10,900,000					10,900,000	888,889	2,388,889	8,511,111	8.15%
06921060410500101919	Certificados egresados por fuera del siste	852,600					852,600	12,600	208,500	644,100	1.48%
06921060410500101919	Ingresos operacionales	852,600					852,600	12,600	208,500	644,100	1.48%
06921060410500101919	RECURSOS PROPIOS	852,600					852,600	12,600	208,500	644,100	1.48%
06921060410500101919	Certificados egresados por fuera del siste	852,600					852,600	12,600	208,500	644,100	1.48%
06921060410500101919	INGRESOS SGP GRATUIDAD	95,705,000	30,339,270	1,387,998			124,656,272		124,656,272		0.00%
06921060410500101919	Transferencias Nacionales SGP Gratuidad	95,705,000	30,339,270	1,387,998			124,656,272		124,656,272		0.00%
06921060410500101919	Gratuidad	95,705,000	30,339,270	1,387,998			124,656,272		124,656,272		0.00%
06921060410500101919	SGP	95,705,000	30,339,270	1,387,998			124,656,272		124,656,272		0.00%
06921060410500101919	Transferencias Nacionales SGP Gratuidad	95,705,000	30,339,270	1,387,998			124,656,272		124,656,272		0.00%
06921060410500101919	RECURSOS DE CAPITAL	40,000	47,306,368				47,346,368	4,857	47,325,706	20,662	0.01%
06921060410500101919	RECURSOS DEL BALANCE		47,306,368				47,306,368		47,306,368		0.00%
06921060410500101919	Otros Recursos del Balance		47,306,368				47,306,368		47,306,368		0.00%
06921060410500101919	Recursos de capital		47,306,368				47,306,368		47,306,368		0.00%
06921060410500101919	RECURSOS PROPIOS		12,082,726				12,082,726		12,082,726		0.00%
06921060410500101919	Otros Recursos del Balance recursos prop		12,082,726				12,082,726		12,082,726		0.00%
06921060410500101919	SGP		35,223,642				35,223,642		35,223,642		0.00%
06921060410500101919	Otros Recursos del Balance SGP		35,223,642				35,223,642		35,223,642		0.00%
06921060410500101919	INGRESOS FINANCIEROS	40,000					40,000	4,857	19,338	20,662	12.14%
06921060410500101919	Rendimientos de operaciones financieras	5,000					5,000	413	2,424	2,576	8.26%
06921060410500101919	Recursos de capital	5,000					5,000	413	2,424	2,576	8.26%
06921060410500101919	RECURSOS PROPIOS	5,000					5,000	413	2,424	2,576	8.26%
06921060410500101919	Rendimientos de operaciones financieras	5,000					5,000	413	2,424	2,576	8.26%
06921060410500101919	Rendimientos de operaciones financieras	35,000					35,000	4,444	16,914	18,086	12.70%
06921060410500101919	Recursos de capital	35,000					35,000	4,444	16,914	18,086	12.70%
06921060410500101919	SGP	35,000					35,000	4,444	16,914	18,086	12.70%
06921060410500101919	Rendimientos de operaciones financieras	35,000					35,000	4,444	16,914	18,086	12.70%

  
 EDWIN FERNEY MONTOYA VELASQUEZ  
 RECTOR

  
 DIANA MARIA ALZATE ECHAVARRIA  
 TESORERO

RECURSOS ADMINISTRADOS <input checked="" type="checkbox"/>		RECURSOS DE LA NACIÓN <input type="checkbox"/>												
IDENTIFICACION PRESUPUESTAL	DESCRIPCIÓN	APROPIACION INICIAL	MODIFICACIONES				APROPIACION DEFINITIVA	COMPROMISOS	OBLIGACIONES	PAGOS	SALDO COMPROMISOS	SALDO OBLIGACIONES	SALDO APROPIACION	%EJEC
			TRASLADOS		ADICIONES	REDUCCIONES								
			CREDITOS	CONTRACRE										
06	DOCE DE OCTUBRE	107,497,600	38,941,569	38,941,569	77,645,638	1,387,998	183,755,240	37,441,146	24,778,389	23,928,389	12,662,757	850,000	146,314,094	20.38%
06921	921	107,497,600	38,941,569	38,941,569	77,645,638	1,387,998	183,755,240	37,441,146	24,778,389	23,928,389	12,662,757	850,000	146,314,094	20.38%
069210604	PEDREGAL	107,497,600	38,941,569	38,941,569	77,645,638	1,387,998	183,755,240	37,441,146	24,778,389	23,928,389	12,662,757	850,000	146,314,094	20.38%
069210604105001019194	INSTITUCION EDUCA	107,497,600	38,941,569	38,941,569	77,645,638	1,387,998	183,755,240	37,441,146	24,778,389	23,928,389	12,662,757	850,000	146,314,094	20.38%
0692106041050010191942	GASTOS	107,497,600	38,941,569	38,941,569	77,645,638	1,387,998	183,755,240	37,441,146	24,778,389	23,928,389	12,662,757	850,000	146,314,094	20.38%
06921060410500101919421	GASTOS DE FUNCION	79,554,200		18,941,569	42,645,638		103,258,269	22,739,310	14,353,156	13,503,156	8,386,154	850,000	80,518,959	22.02%
06921060410500101919421	GASTOS DE PERSONA	27,136,800			3,550,000		30,686,800	15,603,710	10,755,710	9,905,710	4,848,000	850,000	15,083,090	50.85%
06921060410500101919421	CONTRATACION DE S	27,136,800			3,550,000		30,686,800	15,603,710	10,755,710	9,905,710	4,848,000	850,000	15,083,090	50.85%
06921060410500101919421	CONTRATACION DE S	27,136,800			3,550,000		30,686,800	15,603,710	10,755,710	9,905,710	4,848,000	850,000	15,083,090	50.85%
06921060410500101919421	Remuneración servicios t	19,486,800					19,486,800	4,413,710	4,413,710	4,413,710			15,073,090	22.65%
06921060410500101919421	Contratacion de servicios	19,486,800					19,486,800	4,413,710	4,413,710	4,413,710			15,073,090	22.65%
06921060410500101919421	SGP	19,486,800					19,486,800	4,413,710	4,413,710	4,413,710			15,073,090	22.65%
06921060410500101919421	Remuneración servicios t	19,486,800					19,486,800	4,413,710	4,413,710	4,413,710			15,073,090	22.65%
06921060410500101919421	Prestación de servicios pr	7,650,000			3,550,000		11,200,000	11,190,000	6,342,000	5,492,000	4,848,000	850,000	10,000	99.91%
06921060410500101919421	Contratacion de servicios	7,650,000			3,550,000		11,200,000	11,190,000	6,342,000	5,492,000	4,848,000	850,000	10,000	99.91%
06921060410500101919421	SGP	7,650,000			3,550,000		11,200,000	11,190,000	6,342,000	5,492,000	4,848,000	850,000	10,000	99.91%
06921060410500101919421	Prestación de servicios pr	7,650,000			3,550,000		11,200,000	11,190,000	6,342,000	5,492,000	4,848,000	850,000	10,000	99.91%
06921060410500101919421	GASTOS GENERALES	52,417,400		18,941,569	39,095,638		72,571,469	7,135,600	3,597,446	3,597,446	3,538,154		65,435,869	9.83%
06921060410500101919421	ADQUISICIÓN DE BIE	44,277,400		18,941,569	37,095,638		62,431,469	995,600	191,600	191,600	804,000		61,435,869	1.59%
06921060410500101919421	ADQUISICIÓN DE BIE	44,277,400		18,941,569	37,095,638		62,431,469	995,600	191,600	191,600	804,000		61,435,869	1.59%
06921060410500101919421	Compra de Equipos	15,957,000		15,000,000	21,339,270		22,296,270						22,296,270	0.00%
06921060410500101919421	Adquisicion de bienes	15,957,000		15,000,000	21,339,270		22,296,270						22,296,270	0.00%
06921060410500101919421	SGP	15,957,000		15,000,000	21,339,270		22,296,270						22,296,270	0.00%
06921060410500101919421	Compra de Equipos	15,957,000		15,000,000	21,339,270		22,296,270						22,296,270	0.00%
06921060410500101919421	Materiales y suministros	28,320,400		3,941,569	15,756,368		40,135,199	995,600	191,600	191,600	804,000		39,139,599	2.48%
06921060410500101919421	Adquisicion de bienes	28,320,400		3,941,569	15,756,368		40,135,199	995,600	191,600	191,600	804,000		39,139,599	2.48%
06921060410500101919421	INGRESOS PROPIOS	11,757,600			12,082,726		23,840,326						23,840,326	0.00%
06921060410500101919421	Materiales y suministros	11,757,600			12,082,726		23,840,326						23,840,326	0.00%
06921060410500101919421	SGP	16,562,800		3,941,569	3,673,642		16,294,873	995,600	191,600	191,600	804,000		15,299,273	6.11%
06921060410500101919421	Materiales y suministros	16,562,800		3,941,569	3,673,642		16,294,873	995,600	191,600	191,600	804,000		15,299,273	6.11%
06921060410500101919421	ADQUISICIÓN DE SER	8,140,000			2,000,000		10,140,000	6,140,000	3,405,846	3,405,846	2,734,154		4,000,000	60.55%
06921060410500101919421	SERVICIOS PUBLICOS	4,140,000			2,000,000		6,140,000	6,140,000	3,405,846	3,405,846	2,734,154			100.00%
06921060410500101919421	Servicio de Teléfono	4,140,000			2,000,000		6,140,000	6,140,000	3,405,846	3,405,846	2,734,154			100.00%
06921060410500101919421	Teléfono	4,140,000			2,000,000		6,140,000	6,140,000	3,405,846	3,405,846	2,734,154			100.00%
06921060410500101919421	SGP	4,140,000			2,000,000		6,140,000	6,140,000	3,405,846	3,405,846	2,734,154			100.00%
06921060410500101919421	Servicio de Teléfono	4,140,000			2,000,000		6,140,000	6,140,000	3,405,846	3,405,846	2,734,154			100.00%
06921060410500101919421	IMPRESOS Y PUBLICA	4,000,000					4,000,000						4,000,000	0.00%
06921060410500101919421	Impresos y publicaciones	4,000,000					4,000,000						4,000,000	0.00%
06921060410500101919421	Impresos y publicaciones	4,000,000					4,000,000						4,000,000	0.00%
06921060410500101919421	SGP	4,000,000					4,000,000						4,000,000	0.00%
06921060410500101919421	Impresos y publicaciones	4,000,000					4,000,000						4,000,000	0.00%
06921060410500101919422	GASTOS DE INVERSI	27,943,400	38,941,569	20,000,000	35,000,000	1,387,998	80,496,971	14,701,836	10,425,233	10,425,233	4,276,603		65,795,135	18.26%
06921060410500101919422	PROYECTOS DE FORT	9,527,600	38,941,569	5,000,000	10,000,000	1,387,998	52,081,171	14,701,836	10,425,233	10,425,233	4,276,603		37,379,335	28.23%
06921060410500101919422	PROYECTOS DE FORT	9,527,600	38,941,569	5,000,000	10,000,000	1,387,998	52,081,171	14,701,836	10,425,233	10,425,233	4,276,603		37,379,335	28.23%
06921060410500101919422	PROYECTOS DE FORT	9,527,600	38,941,569	5,000,000	10,000,000	1,387,998	52,081,171	14,701,836	10,425,233	10,425,233	4,276,603		37,379,335	28.23%
06921060410500101919422	Transporte Escolar	1,527,600				1,387,998		139,602					139,602	0.00%
06921060410500101919422	Transporte Escolar	1,527,600				1,387,998		139,602					139,602	0.00%
06921060410500101919422	SGP	1,527,600				1,387,998		139,602					139,602	0.00%
06921060410500101919422	Transporte Escolar	1,527,600				1,387,998		139,602					139,602	0.00%

RECURSOS ADMINISTRADOS <input checked="" type="checkbox"/>		RECURSOS DE LA NACIÓN <input type="checkbox"/>												
IDENTIFICACION PRESUPUESTAL	DESCRIPCIÓN	APROPIACION INICIAL	MODIFICACIONES			APROPIACION DEFINITIVA	COMPROMISOS	OBLIGACIONES	PAGOS	SALDO COMPROMISOS	SALDO OBLIGACIONES	SALDO APROPIACION	%EJEC	
			TRASLADOS		ADICIONES									REDUCCIONES
			CREDITOS	CONTRACRE										
06921060410500101919422	Actividades pedagógicas,	8,000,000		5,000,000	5,000,000	8,000,000						8,000,000	0.00%	
06921060410500101919422	Actividades pedagógicas	8,000,000		5,000,000	5,000,000	8,000,000						8,000,000	0.00%	
06921060410500101919422	SGP	8,000,000		5,000,000	5,000,000	8,000,000						8,000,000	0.00%	
06921060410500101919422	Actividades pedagógicas,	8,000,000		5,000,000	5,000,000	8,000,000						8,000,000	0.00%	
06921060410500101919422	PROYECTOS DE INFR	18,415,800		15,000,000	25,000,000	28,415,800						28,415,800	0.00%	
06921060410500101919422	PROYECTOS DE INFR	18,415,800		15,000,000	25,000,000	28,415,800						28,415,800	0.00%	
06921060410500101919422	PROYECTOS DE INFR	18,415,800		15,000,000	25,000,000	28,415,800						28,415,800	0.00%	
06921060410500101919422	Mantenimiento de infraes	18,415,800		15,000,000	25,000,000	28,415,800						28,415,800	0.00%	
06921060410500101919422	Mantenimiento de infraes	18,415,800		15,000,000	25,000,000	28,415,800						28,415,800	0.00%	
06921060410500101919422	SGP	18,415,800		15,000,000	25,000,000	28,415,800						28,415,800	0.00%	
06921060410500101919422	Mantenimiento de infraes	18,415,800		15,000,000	25,000,000	28,415,800						28,415,800	0.00%	

  
 EDWIN FERNEY MONTOYA VELASQUEZ  
 RECTOR

  
 DIANA MARIA ALZATE ECHAVARRIA  
 TESORERO

**INFORME EJECUCION DE INGRESOS - SECTOR DESCENTRALIZADO**

**CONTRALORIA GENERAL DE ANTIOQUIA**  
 Unidad de Contabilidad Presupuestal y del Tesoro  
 INSTITUCION EDUCATIVA EL PEDREGAL

Hoja No 1 de 1  
 Fecha: 07/09/2020  
 Mes Reportado: Agosto  
 Vigencia Fiscal:

NIVEL	DESCRIPCION	PRESUPUESTO INICIAL	MODIFICACIONES				PRESUPUESTO DEFINITIVO	RECAUDO MES	RECAUDOS ACUMULADOS	SALDO	%EJECUCION
			ADICIONES	REDUCCIONES	CREDITOS	CONTRA CREDITOS					
06	DOCE DE OCTUBRE	107,497,600	77,645,638	1,387,998			183,755,240	20,068	174,599,435	9,155,805	0.01%
06921	921	107,497,600	77,645,638	1,387,998			183,755,240	20,068	174,599,435	9,155,805	0.01%
069210604	PEDREGAL	107,497,600	77,645,638	1,387,998			183,755,240	20,068	174,599,435	9,155,805	0.01%
06921060410500101919	INSTITUCION EDUCATIVA EL PEDREGAL	107,497,600	77,645,638	1,387,998			183,755,240	20,068	174,599,435	9,155,805	0.01%
06921060410500101919	INGRESOS	107,497,600	77,645,638	1,387,998			183,755,240	20,068	174,599,435	9,155,805	0.01%
06921060410500101919	INGRESOS CORRIENTES	107,457,600	30,339,270	1,387,998			136,408,872	15,400	127,269,061	9,139,811	0.01%
06921060410500101919	INGRESOS OPERACIONALES	11,752,600					11,752,600	15,400	2,612,789	9,139,811	0.13%
06921060410500101919	Ingresos por Contrato de Concesión	10,900,000					10,900,000		2,388,889	8,511,111	0.00%
06921060410500101919	Ingresos operacionales	10,900,000					10,900,000		2,388,889	8,511,111	0.00%
06921060410500101919	RECURSOS PROPIOS	10,900,000					10,900,000		2,388,889	8,511,111	0.00%
06921060410500101919	Ingresos por Contrato de Concesión	10,900,000					10,900,000		2,388,889	8,511,111	0.00%
06921060410500101919	Certificados egresados por fuera del sistema	852,600					852,600	15,400	223,900	628,700	1.81%
06921060410500101919	Ingresos operacionales	852,600					852,600	15,400	223,900	628,700	1.81%
06921060410500101919	RECURSOS PROPIOS	852,600					852,600	15,400	223,900	628,700	1.81%
06921060410500101919	Certificados egresados por fuera del sistema	852,600					852,600	15,400	223,900	628,700	1.81%
06921060410500101919	INGRESOS SGP GRATUIDAD	95,705,000	30,339,270	1,387,998			124,656,272		124,656,272		0.00%
06921060410500101919	Transferencias Nacionales SGP Gratuitas	95,705,000	30,339,270	1,387,998			124,656,272		124,656,272		0.00%
06921060410500101919	Gratuidad	95,705,000	30,339,270	1,387,998			124,656,272		124,656,272		0.00%
06921060410500101919	SGP	95,705,000	30,339,270	1,387,998			124,656,272		124,656,272		0.00%
06921060410500101919	Transferencias Nacionales SGP Gratuitas	95,705,000	30,339,270	1,387,998			124,656,272		124,656,272		0.00%
06921060410500101919	RECURSOS DE CAPITAL	40,000	47,306,368				47,346,368	4,668	47,330,374	15,994	0.01%
06921060410500101919	RECURSOS DEL BALANCE		47,306,368				47,306,368		47,306,368		0.00%
06921060410500101919	Otros Recursos del Balance		47,306,368				47,306,368		47,306,368		0.00%
06921060410500101919	Recursos de capital		47,306,368				47,306,368		47,306,368		0.00%
06921060410500101919	RECURSOS PROPIOS		12,082,726				12,082,726		12,082,726		0.00%
06921060410500101919	Otros Recursos del Balance recursos propios		12,082,726				12,082,726		12,082,726		0.00%
06921060410500101919	SGP		35,223,642				35,223,642		35,223,642		0.00%
06921060410500101919	Otros Recursos del Balance SGP		35,223,642				35,223,642		35,223,642		0.00%
06921060410500101919	INGRESOS FINANCIEROS	40,000					40,000	4,668	24,006	15,994	11.67%
06921060410500101919	Rendimientos de operaciones financieras	5,000					5,000	428	2,852	2,148	8.56%
06921060410500101919	Recursos de capital	5,000					5,000	428	2,852	2,148	8.56%
06921060410500101919	RECURSOS PROPIOS	5,000					5,000	428	2,852	2,148	8.56%
06921060410500101919	Rendimientos de operaciones financieras	5,000					5,000	428	2,852	2,148	8.56%
06921060410500101919	Rendimientos de operaciones financieras	35,000					35,000	4,240	21,154	13,846	12.11%
06921060410500101919	Recursos de capital	35,000					35,000	4,240	21,154	13,846	12.11%
06921060410500101919	SGP	35,000					35,000	4,240	21,154	13,846	12.11%
06921060410500101919	Rendimientos de operaciones financieras	35,000					35,000	4,240	21,154	13,846	12.11%

  
 EDWIN FERNEY MONTOYA VELASQUEZ  
 RECTOR

  
 DIANA MARIA ALZATE ECHAVARRIA  
 TESORERO



RECURSOS ADMINISTRADOS <input checked="" type="checkbox"/>			RECURSOS DE LA NACIÓN <input type="checkbox"/>											
IDENTIFICACION PRESUPUESTAL	DESCRIPCIÓN	APROPIACION INICIAL	MODIFICACIONES			APROPIACION DEFINITIVA	COMPROMISOS	OBLIGACIONES	PAGOS	SALDO COMPROMISOS	SALDO OBLIGACIONES	SALDO APROPIACION	%EJEC	
			TRASLADOS		ADICIONES									REDUCCIONES
			CREDITOS	CONTRACRE										
06	DOCE DE OCTUBRE	107,497,600	38,941,569	38,941,569	77,645,638	1,387,998	183,755,240	72,581,370	56,443,086	55,593,086	16,138,284	850,000	111,173,870	39.50%
06921	921	107,497,600	38,941,569	38,941,569	77,645,638	1,387,998	183,755,240	72,581,370	56,443,086	55,593,086	16,138,284	850,000	111,173,870	39.50%
069210604	PEDREGAL	107,497,600	38,941,569	38,941,569	77,645,638	1,387,998	183,755,240	72,581,370	56,443,086	55,593,086	16,138,284	850,000	111,173,870	39.50%
069210604105001019194	INSTITUCION EDUCA	107,497,600	38,941,569	38,941,569	77,645,638	1,387,998	183,755,240	72,581,370	56,443,086	55,593,086	16,138,284	850,000	111,173,870	39.50%
0692106041050010191942	GASTOS	107,497,600	38,941,569	38,941,569	77,645,638	1,387,998	183,755,240	72,581,370	56,443,086	55,593,086	16,138,284	850,000	111,173,870	39.50%
06921060410500101919421	GASTOS DE FUNCION	79,554,200		18,941,569	42,645,638		103,258,269	52,926,694	37,493,299	36,643,299	15,433,395	850,000	50,331,575	51.26%
06921060410500101919421	GASTOS DE PERSONA	27,136,800			3,550,000		30,686,800	15,603,710	11,605,710	10,755,710	3,998,000	850,000	15,083,090	50.85%
06921060410500101919421	CONTRATAACION DE S	27,136,800			3,550,000		30,686,800	15,603,710	11,605,710	10,755,710	3,998,000	850,000	15,083,090	50.85%
06921060410500101919421	CONTRATAACION DE S	27,136,800			3,550,000		30,686,800	15,603,710	11,605,710	10,755,710	3,998,000	850,000	15,083,090	50.85%
06921060410500101919421	Remuneración servicios t	19,486,800					19,486,800	4,413,710	4,413,710	4,413,710			15,073,090	22.65%
06921060410500101919421	Contratacion de servicios	19,486,800					19,486,800	4,413,710	4,413,710	4,413,710			15,073,090	22.65%
06921060410500101919421	SGP	19,486,800					19,486,800	4,413,710	4,413,710	4,413,710			15,073,090	22.65%
06921060410500101919421	Remuneración servicios t	19,486,800					19,486,800	4,413,710	4,413,710	4,413,710			15,073,090	22.65%
06921060410500101919421	Prestación de servicios pr	7,650,000			3,550,000		11,200,000	11,190,000	7,192,000	6,342,000	3,998,000	850,000	10,000	99.91%
06921060410500101919421	Contratacion de servicios	7,650,000			3,550,000		11,200,000	11,190,000	7,192,000	6,342,000	3,998,000	850,000	10,000	99.91%
06921060410500101919421	SGP	7,650,000			3,550,000		11,200,000	11,190,000	7,192,000	6,342,000	3,998,000	850,000	10,000	99.91%
06921060410500101919421	Prestación de servicios pr	7,650,000			3,550,000		11,200,000	11,190,000	7,192,000	6,342,000	3,998,000	850,000	10,000	99.91%
06921060410500101919421	GASTOS GENERALES	52,417,400	18,941,569		39,095,638		72,571,469	37,322,984	25,887,589	25,887,589	11,435,395		35,248,485	51.43%
06921060410500101919421	ADQUISICIÓN DE BIE	44,277,400	18,941,569		37,095,638		62,431,469	31,182,984	22,012,681	22,012,681	9,170,303		31,248,485	49.95%
06921060410500101919421	ADQUISICIÓN DE BIE	44,277,400	18,941,569		37,095,638		62,431,469	31,182,984	22,012,681	22,012,681	9,170,303		31,248,485	49.95%
06921060410500101919421	Compra de Equipos	15,957,000			15,000,000	21,339,270	22,296,270	12,417,861	12,417,861	12,417,861			9,878,409	55.69%
06921060410500101919421	Adquisicion de bienes	15,957,000			15,000,000	21,339,270	22,296,270	12,417,861	12,417,861	12,417,861			9,878,409	55.69%
06921060410500101919421	SGP	15,957,000			15,000,000	21,339,270	22,296,270	12,417,861	12,417,861	12,417,861			9,878,409	55.69%
06921060410500101919421	Compra de Equipos	15,957,000			15,000,000	21,339,270	22,296,270	12,417,861	12,417,861	12,417,861			9,878,409	55.69%
06921060410500101919421	Materiales y suministros	28,320,400	3,941,569		15,756,368		40,135,199	18,765,123	9,594,820	9,594,820	9,170,303		21,370,076	46.75%
06921060410500101919421	Adquisicion de bienes	28,320,400	3,941,569		15,756,368		40,135,199	18,765,123	9,594,820	9,594,820	9,170,303		21,370,076	46.75%
06921060410500101919421	INGRESOS PROPIOS	11,757,600			12,082,726		23,840,326	12,082,726	5,082,726	5,082,726	7,000,000		11,757,600	50.68%
06921060410500101919421	Materiales y suministros	11,757,600			12,082,726		23,840,326	12,082,726	5,082,726	5,082,726	7,000,000		11,757,600	50.68%
06921060410500101919421	SGP	16,562,800	3,941,569		3,673,642		16,294,873	6,682,397	4,512,094	4,512,094	2,170,303		9,612,476	41.01%
06921060410500101919421	Materiales y suministros	16,562,800	3,941,569		3,673,642		16,294,873	6,682,397	4,512,094	4,512,094	2,170,303		9,612,476	41.01%
06921060410500101919421	ADQUISICIÓN DE SER	8,140,000			2,000,000		10,140,000	6,140,000	3,874,908	3,874,908	2,265,092		4,000,000	60.55%
06921060410500101919421	SERVICIOS PUBLICOS	4,140,000			2,000,000		6,140,000	6,140,000	3,874,908	3,874,908	2,265,092			100.00%
06921060410500101919421	Servicio de Teléfono	4,140,000			2,000,000		6,140,000	6,140,000	3,874,908	3,874,908	2,265,092			100.00%
06921060410500101919421	Teléfono	4,140,000			2,000,000		6,140,000	6,140,000	3,874,908	3,874,908	2,265,092			100.00%
06921060410500101919421	SGP	4,140,000			2,000,000		6,140,000	6,140,000	3,874,908	3,874,908	2,265,092			100.00%
06921060410500101919421	Servicio de Teléfono	4,140,000			2,000,000		6,140,000	6,140,000	3,874,908	3,874,908	2,265,092			100.00%
06921060410500101919421	IMPRESOS Y PUBLICA	4,000,000					4,000,000						4,000,000	0.00%
06921060410500101919421	Impresos y publicaciones	4,000,000					4,000,000						4,000,000	0.00%
06921060410500101919421	Impresos y publicaciones	4,000,000					4,000,000						4,000,000	0.00%
06921060410500101919421	SGP	4,000,000					4,000,000						4,000,000	0.00%
06921060410500101919421	Impresos y publicaciones	4,000,000					4,000,000						4,000,000	0.00%
06921060410500101919422	GASTOS DE INVERSI	27,943,400	38,941,569	20,000,000	35,000,000	1,387,998	80,496,971	19,654,676	18,949,787	18,949,787	704,889		60,842,295	24.42%
06921060410500101919422	PROYECTOS DE FORT	9,527,600	38,941,569	5,000,000	10,000,000	1,387,998	52,081,171	19,654,676	18,949,787	18,949,787	704,889		32,426,495	37.74%
06921060410500101919422	PROYECTOS DE FORT	9,527,600	38,941,569	5,000,000	10,000,000	1,387,998	52,081,171	19,654,676	18,949,787	18,949,787	704,889		32,426,495	37.74%
06921060410500101919422	PROYECTOS DE FORT	9,527,600	38,941,569	5,000,000	10,000,000	1,387,998	52,081,171	19,654,676	18,949,787	18,949,787	704,889		32,426,495	37.74%
06921060410500101919422	Transporte Escolar	1,527,600				1,387,998	139,602						139,602	0.00%
06921060410500101919422	Transporte Escolar	1,527,600				1,387,998	139,602						139,602	0.00%
06921060410500101919422	SGP	1,527,600				1,387,998	139,602						139,602	0.00%

RECURSOS ADMINISTRADOS <input checked="" type="checkbox"/>		RECURSOS DE LA NACIÓN <input type="checkbox"/>												
IDENTIFICACION PRESUPUESTAL	DESCRIPCIÓN	APROPIACION INICIAL	MODIFICACIONES				APROPIACION DEFINITIVA	COMPROMISOS	OBLIGACIONES	PAGOS	SALDO COMPROMISOS	SALDO OBLIGACIONES	SALDO APROPIACION	%EJEC
			TRASLADOS		ADICIONES	REDUCCIONES								
			CREDITOS	CONTRACRE										
06921060410500101919422	Transporte Escolar	1,527,600				1,387,998	139,602					139,602	0.00%	
06921060410500101919422	Actividades pedagógicas,	8,000,000		5,000,000	5,000,000		8,000,000					8,000,000	0.00%	
06921060410500101919422	Actividades pedagógicas	8,000,000		5,000,000	5,000,000		8,000,000					8,000,000	0.00%	
06921060410500101919422	SGP	8,000,000		5,000,000	5,000,000		8,000,000					8,000,000	0.00%	
06921060410500101919422	Actividades pedagógicas,	8,000,000		5,000,000	5,000,000		8,000,000					8,000,000	0.00%	
06921060410500101919422	PROYECTOS DE INFR	18,415,800		15,000,000	25,000,000		28,415,800					28,415,800	0.00%	
06921060410500101919422	PROYECTOS DE INFR	18,415,800		15,000,000	25,000,000		28,415,800					28,415,800	0.00%	
06921060410500101919422	Mantenimiento de infraes	18,415,800		15,000,000	25,000,000		28,415,800					28,415,800	0.00%	
06921060410500101919422	Mantenimiento de infraes	18,415,800		15,000,000	25,000,000		28,415,800					28,415,800	0.00%	
06921060410500101919422	SGP	18,415,800		15,000,000	25,000,000		28,415,800					28,415,800	0.00%	
06921060410500101919422	Mantenimiento de infraes	18,415,800		15,000,000	25,000,000		28,415,800					28,415,800	0.00%	

  
 EDWIN FERNEY MONTOYA VELÁSQUEZ  
 RECTOR

  
 DIANA MARIA ALZATE ECHAVARRIA  
 TESORERO

**INFORME EJECUCION DE INGRESOS - SECTOR DESCENTRALIZADO**

**CONTRALORIA GENERAL DE ANTIOQUIA**  
 Unidad de Contabilidad Presupuestal y del Tesoro  
 INSTITUCION EDUCATIVA EL PEDREGAL

Hoja No 1 de 1  
 Fecha: 05/10/2020  
 Mes Reportado: Septiembre  
 Vigencia Fiscal:

NIVEL	DESCRIPCION	PRESUPUESTO INICIAL	MODIFICACIONES				PRESUPUESTO DEFINITIVO	RECAUDO MES	RECAUDOS ACUMULADOS	SALDO	%EJECUCION
			ADICIONES	REDUCCIONES	CREDITOS	CONTRA CREDITOS					
06	DOCE DE OCTUBRE	107,497,600	77,645,638	1,387,998			183,755,240	63,112	174,662,547	9,092,693	0.03%
06921	921	107,497,600	77,645,638	1,387,998			183,755,240	63,112	174,662,547	9,092,693	0.03%
069210604	PEDREGAL	107,497,600	77,645,638	1,387,998			183,755,240	63,112	174,662,547	9,092,693	0.03%
06921060410500101919	INSTITUCION EDUCATIVA EL PEDREGAL	107,497,600	77,645,638	1,387,998			183,755,240	63,112	174,662,547	9,092,693	0.03%
06921060410500101919	INGRESOS	107,497,600	77,645,638	1,387,998			183,755,240	63,112	174,662,547	9,092,693	0.03%
06921060410500101919	INGRESOS CORRIENTES	107,457,600	30,339,270	1,387,998			136,408,872	58,600	127,327,661	9,081,211	0.04%
06921060410500101919	INGRESOS OPERACIONALES	11,752,600					11,752,600	58,600	2,671,389	9,081,211	0.50%
06921060410500101919	Ingresos por Contrato de Concesión	10,900,000					10,900,000		2,388,889	8,511,111	0.00%
06921060410500101919	Ingresos operacionales	10,900,000					10,900,000		2,388,889	8,511,111	0.00%
06921060410500101919	RECURSOS PROPIOS	10,900,000					10,900,000		2,388,889	8,511,111	0.00%
06921060410500101919	Ingresos por Contrato de Concesión	10,900,000					10,900,000		2,388,889	8,511,111	0.00%
06921060410500101919	Certificados egresados por fuera del sistema	852,600					852,600	58,600	282,500	570,100	6.87%
06921060410500101919	Ingresos operacionales	852,600					852,600	58,600	282,500	570,100	6.87%
06921060410500101919	RECURSOS PROPIOS	852,600					852,600	58,600	282,500	570,100	6.87%
06921060410500101919	Certificados egresados por fuera del sistema	852,600					852,600	58,600	282,500	570,100	6.87%
06921060410500101919	INGRESOS SGP GRATUIDAD	95,705,000	30,339,270	1,387,998			124,656,272		124,656,272		0.00%
06921060410500101919	Transferencias Nacionales SGP Gratuitas	95,705,000	30,339,270	1,387,998			124,656,272		124,656,272		0.00%
06921060410500101919	Gratuidad	95,705,000	30,339,270	1,387,998			124,656,272		124,656,272		0.00%
06921060410500101919	SGP	95,705,000	30,339,270	1,387,998			124,656,272		124,656,272		0.00%
06921060410500101919	Transferencias Nacionales SGP Gratuitas	95,705,000	30,339,270	1,387,998			124,656,272		124,656,272		0.00%
06921060410500101919	RECURSOS DE CAPITAL	40,000	47,306,368				47,346,368	4,512	47,334,886	11,482	0.01%
06921060410500101919	RECURSOS DEL BALANCE		47,306,368				47,306,368		47,306,368		0.00%
06921060410500101919	Otros Recursos del Balance		47,306,368				47,306,368		47,306,368		0.00%
06921060410500101919	Recursos de capital		47,306,368				47,306,368		47,306,368		0.00%
06921060410500101919	RECURSOS PROPIOS		12,082,726				12,082,726		12,082,726		0.00%
06921060410500101919	Otros Recursos del Balance recursos propios		12,082,726				12,082,726		12,082,726		0.00%
06921060410500101919	SGP		35,223,642				35,223,642		35,223,642		0.00%
06921060410500101919	Otros Recursos del Balance SGP		35,223,642				35,223,642		35,223,642		0.00%
06921060410500101919	INGRESOS FINANCIEROS	40,000					40,000	4,512	28,518	11,482	11.28%
06921060410500101919	Rendimientos de operaciones financieras	5,000					5,000	435	3,287	1,713	8.70%
06921060410500101919	Recursos de capital	5,000					5,000	435	3,287	1,713	8.70%
06921060410500101919	RECURSOS PROPIOS	5,000					5,000	435	3,287	1,713	8.70%
06921060410500101919	Rendimientos de operaciones financieras	5,000					5,000	435	3,287	1,713	8.70%
06921060410500101919	Rendimientos de operaciones financieras	35,000					35,000	4,077	25,231	9,769	11.65%
06921060410500101919	Recursos de capital	35,000					35,000	4,077	25,231	9,769	11.65%
06921060410500101919	SGP	35,000					35,000	4,077	25,231	9,769	11.65%
06921060410500101919	Rendimientos de operaciones financieras	35,000					35,000	4,077	25,231	9,769	11.65%

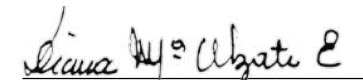
  
 EDWIN FERNEY MONTOYA VELÁSQUEZ  
 RECTOR

  
 DIANA MARIA ALZATE ECHAVARRIA  
 TESORERO

RECURSOS ADMINISTRADOS <input checked="" type="checkbox"/>		RECURSOS DE LA NACIÓN <input type="checkbox"/>												
IDENTIFICACION PRESUPUESTAL	DESCRIPCIÓN	APROPIACION INICIAL	MODIFICACIONES				APROPIACION DEFINITIVA	COMPROMISOS	OBLIGACIONES	PAGOS	SALDO COMPROMISOS	SALDO OBLIGACIONES	SALDO APROPIACION	%EJEC
			TRASLADOS		ADICIONES	REDUCCIONES								
			CREDITOS	CONTRACRE										
06	DOCE DE OCTUBRE	107,497,600	39,841,569	39,841,569	77,645,638	1,387,998	183,755,240	78,671,355	72,845,494	71,995,494	5,825,861	850,000	105,083,885	42.81%
06921	921	107,497,600	39,841,569	39,841,569	77,645,638	1,387,998	183,755,240	78,671,355	72,845,494	71,995,494	5,825,861	850,000	105,083,885	42.81%
069210604	PEDREGAL	107,497,600	39,841,569	39,841,569	77,645,638	1,387,998	183,755,240	78,671,355	72,845,494	71,995,494	5,825,861	850,000	105,083,885	42.81%
069210604105001019194	INSTITUCION EDUCA	107,497,600	39,841,569	39,841,569	77,645,638	1,387,998	183,755,240	78,671,355	72,845,494	71,995,494	5,825,861	850,000	105,083,885	42.81%
0692106041050010191942	GASTOS	107,497,600	39,841,569	39,841,569	77,645,638	1,387,998	183,755,240	78,671,355	72,845,494	71,995,494	5,825,861	850,000	105,083,885	42.81%
06921060410500101919421	GASTOS DE FUNCION	79,554,200	900,000	19,841,569	42,645,638		103,258,269	53,026,694	47,905,723	47,055,723	5,120,971	850,000	50,231,575	51.35%
06921060410500101919421	GASTOS DE PERSONA	27,136,800		900,000	3,550,000		29,786,800	15,603,710	12,639,710	11,789,710	2,964,000	850,000	14,183,090	52.38%
06921060410500101919421	CONTRATAACION DE S	27,136,800		900,000	3,550,000		29,786,800	15,603,710	12,639,710	11,789,710	2,964,000	850,000	14,183,090	52.38%
06921060410500101919421	CONTRATAACION DE S	27,136,800		900,000	3,550,000		29,786,800	15,603,710	12,639,710	11,789,710	2,964,000	850,000	14,183,090	52.38%
06921060410500101919421	Remuneración servicios t	19,486,800		900,000			18,586,800	4,413,710	4,413,710	4,413,710			14,173,090	23.75%
06921060410500101919421	Contratacion de servicios	19,486,800		900,000			18,586,800	4,413,710	4,413,710	4,413,710			14,173,090	23.75%
06921060410500101919421	SGP	19,486,800		900,000			18,586,800	4,413,710	4,413,710	4,413,710			14,173,090	23.75%
06921060410500101919421	Remuneración servicios t	19,486,800		900,000			18,586,800	4,413,710	4,413,710	4,413,710			14,173,090	23.75%
06921060410500101919421	Prestación de servicios p	7,650,000			3,550,000		11,200,000	11,190,000	8,226,000	7,376,000	2,964,000	850,000	10,000	99.91%
06921060410500101919421	Contratacion de servicios	7,650,000			3,550,000		11,200,000	11,190,000	8,226,000	7,376,000	2,964,000	850,000	10,000	99.91%
06921060410500101919421	SGP	7,650,000			3,550,000		11,200,000	11,190,000	8,226,000	7,376,000	2,964,000	850,000	10,000	99.91%
06921060410500101919421	Prestación de servicios p	7,650,000			3,550,000		11,200,000	11,190,000	8,226,000	7,376,000	2,964,000	850,000	10,000	99.91%
06921060410500101919421	GASTOS GENERALES	52,417,400	900,000	18,941,569	39,095,638		73,471,469	37,422,984	35,266,013	35,266,013	2,156,971		36,048,485	50.94%
06921060410500101919421	ADQUISICIÓN DE BIE	44,277,400	800,000	18,941,569	37,095,638		63,231,469	31,182,984	30,914,984	30,914,984	268,000		32,048,485	49.32%
06921060410500101919421	ADQUISICIÓN DE BIE	44,277,400	800,000	18,941,569	37,095,638		63,231,469	31,182,984	30,914,984	30,914,984	268,000		32,048,485	49.32%
06921060410500101919421	Compra de Equipos	15,957,000		15,000,000	21,339,270		22,296,270	12,417,861	12,417,861	12,417,861			9,878,409	55.69%
06921060410500101919421	Adquisicion de bienes	15,957,000		15,000,000	21,339,270		22,296,270	12,417,861	12,417,861	12,417,861			9,878,409	55.69%
06921060410500101919421	SGP	15,957,000		15,000,000	21,339,270		22,296,270	12,417,861	12,417,861	12,417,861			9,878,409	55.69%
06921060410500101919421	Compra de Equipos	15,957,000		15,000,000	21,339,270		22,296,270	12,417,861	12,417,861	12,417,861			9,878,409	55.69%
06921060410500101919421	Materiales y suministros	28,320,400	800,000	3,941,569	15,756,368		40,935,199	18,765,123	18,497,123	18,497,123	268,000		22,170,076	45.84%
06921060410500101919421	Adquisicion de bienes	28,320,400	800,000	3,941,569	15,756,368		40,935,199	18,765,123	18,497,123	18,497,123	268,000		22,170,076	45.84%
06921060410500101919421	INGRESOS PROPIOS	11,757,600			12,082,726		23,840,326	12,082,726	12,082,726	12,082,726			11,757,600	50.68%
06921060410500101919421	Materiales y suministros	11,757,600			12,082,726		23,840,326	12,082,726	12,082,726	12,082,726			11,757,600	50.68%
06921060410500101919421	SGP	16,562,800	800,000	3,941,569	3,673,642		17,094,873	6,682,397	6,414,397	6,414,397	268,000		10,412,476	39.09%
06921060410500101919421	Materiales y suministros	16,562,800	800,000	3,941,569	3,673,642		17,094,873	6,682,397	6,414,397	6,414,397	268,000		10,412,476	39.09%
06921060410500101919421	ADQUISICIÓN DE SER	8,140,000	100,000		2,000,000		10,240,000	6,240,000	4,351,029	4,351,029	1,888,971		4,000,000	60.94%
06921060410500101919421	SERVICIOS PUBLICOS	4,140,000	100,000		2,000,000		6,240,000	6,240,000	4,351,029	4,351,029	1,888,971			100.00%
06921060410500101919421	Servicio de Teléfono	4,140,000			2,000,000		6,140,000	6,140,000	4,343,970	4,343,970	1,796,030			100.00%
06921060410500101919421	Teléfono	4,140,000			2,000,000		6,140,000	6,140,000	4,343,970	4,343,970	1,796,030			100.00%
06921060410500101919421	SGP	4,140,000			2,000,000		6,140,000	6,140,000	4,343,970	4,343,970	1,796,030			100.00%
06921060410500101919421	Servicio de Teléfono	4,140,000			2,000,000		6,140,000	6,140,000	4,343,970	4,343,970	1,796,030			100.00%
06921060410500101919421	IMPRESOS Y PUBLICA	4,000,000					4,000,000						4,000,000	0.00%
06921060410500101919421	Impresos y publicaciones	4,000,000					4,000,000						4,000,000	0.00%
06921060410500101919421	Impresos y publicaciones	4,000,000					4,000,000						4,000,000	0.00%
06921060410500101919421	SGP	4,000,000					4,000,000						4,000,000	0.00%
06921060410500101919421	Impresos y publicaciones	4,000,000					4,000,000						4,000,000	0.00%
06921060410500101919422	GASTOS DE INVERSI	27,943,400	38,941,569	20,000,000	35,000,000	1,387,998	80,496,971	25,644,661	24,939,771	24,939,771	704,890		54,852,310	31.86%
06921060410500101919422	PROYECTOS DE FORT	9,527,600	38,941,569	5,000,000	10,000,000	1,387,998	52,081,171	25,644,661	24,939,771	24,939,771	704,890		26,436,510	49.24%
06921060410500101919422	PROYECTOS DE FORT	9,527,600	38,941,569	5,000,000	10,000,000	1,387,998	52,081,171	25,644,661	24,939,771	24,939,771	704,890		26,436,510	49.24%
06921060410500101919422	PROYECTOS DE FORT	9,527,600	38,941,569	5,000,000	10,000,000	1,387,998	52,081,171	25,644,661	24,939,771	24,939,771	704,890		26,436,510	49.24%
06921060410500101919422	Transporte Escolar	1,527,600				1,387,998							139,602	0.00%
06921060410500101919422	Transporte Escolar	1,527,600				1,387,998							139,602	0.00%
06921060410500101919422	SGP	1,527,600				1,387,998							139,602	0.00%

RECURSOS ADMINISTRADOS <input checked="" type="checkbox"/>		RECURSOS DE LA NACIÓN <input type="checkbox"/>												
IDENTIFICACION PRESUPUESTAL	DESCRIPCIÓN	APROPIACION INICIAL	MODIFICACIONES			APROPIACION DEFINITIVA	COMPROMISOS	OBLIGACIONES	PAGOS	SALDO COMPROMISOS	SALDO OBLIGACIONES	SALDO APROPIACION	%EJEC	
			TRASLADOS		ADICIONES									REDUCCIONES
			CREDITOS	CONTRACRE										
06921060410500101919422	Transporte Escolar	1,527,600				1,387,998						139,602	0.00%	
06921060410500101919422	Actividades pedagógicas,	8,000,000		5,000,000	5,000,000							8,000,000	0.00%	
06921060410500101919422	Actividades pedagógicas	8,000,000		5,000,000	5,000,000							8,000,000	0.00%	
06921060410500101919422	SGP	8,000,000		5,000,000	5,000,000							8,000,000	0.00%	
06921060410500101919422	Actividades pedagógicas,	8,000,000		5,000,000	5,000,000							8,000,000	0.00%	
06921060410500101919422	PROYECTOS DE INFR	18,415,800		15,000,000	25,000,000							28,415,800	0.00%	
06921060410500101919422	PROYECTOS DE INFR	18,415,800		15,000,000	25,000,000							28,415,800	0.00%	
06921060410500101919422	Mantenimiento de infraes	18,415,800		15,000,000	25,000,000							28,415,800	0.00%	
06921060410500101919422	Mantenimiento de infraes	18,415,800		15,000,000	25,000,000							28,415,800	0.00%	
06921060410500101919422	SGP	18,415,800		15,000,000	25,000,000							28,415,800	0.00%	
06921060410500101919422	Mantenimiento de infraes	18,415,800		15,000,000	25,000,000							28,415,800	0.00%	

  
 EDWIN FERNEY MONTOYA VELÁSQUEZ  
 RECTOR

  
 DIANA MARIA ALZATE ECHAVARRIA  
 TESORERO