

INFORME EJECUCION DE INGRESOS - SECTOR DESCENTRALIZADO

CONTRALORIA GENERAL DE ANTIOQUIA

Unidad de Contabilidad Presupuestal y del Tesoro

I.E.REPUBLICA DE HONDURAS


Hoja No 1 de 1


Fecha: 03/05/2021

Mes Reportado: Abril

Vigencia Fiscal:


NIVEL	DESCRIPCION	PRESUPUESTO INICIAL	MODIFICACIONES				PRESUPUESTO DEFINITIVO	RECAUDO MES	RECAUDOS ACUMULADOS	SALDO	%EJECUCION
			ADICIONES	REDUCCIONES	CREDITOS	CONTRA CREDITOS					
02	SANTA CRUZ	84,474,000	51,036,540				135,510,540	3,915	132,726,379	2,784,161	0.00%
02915	915	84,474,000	51,036,540				135,510,540	3,915	132,726,379	2,784,161	0.00%
029150210	SANTA CRUZ	84,474,000	51,036,540				135,510,540	3,915	132,726,379	2,784,161	0.00%
02915021010500100313	INSTITUCION EDUCATIVA REPUBLI	84,474,000	51,036,540				135,510,540	3,915	132,726,379	2,784,161	0.00%
02915021010500100313	INGRESOS	84,474,000	51,036,540				135,510,540	3,915	132,726,379	2,784,161	0.00%
02915021010500100313	INGRESOS CORRIENTES	84,434,000	2,236,206				86,670,206		83,914,959	2,755,247	0.00%
02915021010500100313	INGRESOS OPERACIONALES	2,772,000					2,772,000		16,753	2,755,247	0.00%
02915021010500100313	Ingresos por Contrato de Concesión	2,700,000					2,700,000			2,700,000	0.00%
02915021010500100313	Ingresos por Contrato de Concesión	2,700,000					2,700,000			2,700,000	0.00%
02915021010500100313	Certificados egresados por fuera del siste	72,000					72,000		16,753	55,247	0.00%
02915021010500100313	Certificados egresados por fuera del siste	72,000					72,000		16,753	55,247	0.00%
02915021010500100313	INGRESOS SGP GRATUIDAD	81,662,000	2,236,206				83,898,206		83,898,206		0.00%
02915021010500100313	Transferencias Nacionales SGP Gratuida	81,662,000	2,236,206				83,898,206		83,898,206		0.00%
02915021010500100313	Transferencias Nacionales SGP Gratuida	81,662,000	2,236,206				83,898,206		83,898,206		0.00%
02915021010500100313	RECURSOS DE CAPITAL	40,000	48,800,334				48,840,334	3,915	48,811,420	28,914	0.01%
02915021010500100313	RECURSOS DEL BALANCE		48,800,334				48,800,334		48,800,334		0.00%
02915021010500100313	Otros Recursos del Balance		48,800,334				48,800,334		48,800,334		0.00%
02915021010500100313	Otros Recursos del Balance recursos pro		1,851,027				1,851,027		1,851,027		0.00%
02915021010500100313	Otros Recursos del Balance SGP		46,949,307				46,949,307		46,949,307		0.00%
02915021010500100313	INGRESOS FINANCIEROS	40,000					40,000	3,915	11,086	28,914	9.79%
02915021010500100313	Rendimientos de operaciones financiera:	5,000					5,000	56	224	4,776	1.12%
02915021010500100313	Rendimientos de operaciones financiera:	5,000					5,000	56	224	4,776	1.12%
02915021010500100313	Rendimientos de operaciones financiera:	35,000					35,000	3,859	10,862	24,138	11.03%
02915021010500100313	Rendimientos de operaciones financiera:	35,000					35,000	3,859	10,862	24,138	11.03%



 BERNÁRDO ANTONIO MORALES
 RECTOR


 ALVARO DE JESUS MUÑOZ GOMEZ
 TESORERO

RECURSOS ADMINISTRADOS RECURSOS DE LA NACIÓN

IDENTIFICACION PRESUPUESTAL	DESCRIPCIÓN	APROPIACION INICIAL	MODIFICACIONES			APROPIACION DEFINITIVA	COMPROMISOS	OBLIGACIONES	PAGOS	SALDO COMPROMISOS	SALDO OBLIGACIONES	SALDO APROPIACION	%EJEC	
			TRASLADOS		ADICIONES									REDUCCIONES
			CREDITOS	CONTRACRE										
02	SANTA CRUZ	84,474,000			51,036,540							121,237,100	10.53%	
02915	915	84,474,000			51,036,540							121,237,100	10.53%	
029150210	SANTA CRUZ	84,474,000			51,036,540							121,237,100	10.53%	
029150210105001003131	INSTITUCION EDUCA	84,474,000			51,036,540							121,237,100	10.53%	
0291502101050010031312	GASTOS	84,474,000			51,036,540							121,237,100	10.53%	
02915021010500100313121	GASTOS DE FUNCION	49,315,700			51,036,540							86,078,800	14.22%	
02915021010500100313121	GASTOS DE PERSONA	17,306,700			10,655,691							14,912,101	46.67%	
02915021010500100313121	Remuneración servicios				1,851,027							1,851,027	0.00%	
02915021010500100313121	Remuneración servicios	9,206,700			6,104,664		2,250,290			2,250,290		13,061,074	14.70%	
02915021010500100313121	Prestación de servicios p	8,100,000			2,700,000		10,800,000	3,600,000	2,700,000	7,200,000	900,000		100.00%	
02915021010500100313121	GASTOS GENERALES	32,009,000			40,380,849		72,389,849	1,223,150	369,847	853,303		71,166,699	1.69%	
02915021010500100313121	Compra de Equipos	9,707,000			20,000,000		29,707,000					29,707,000	0.00%	
02915021010500100313121	Materiales y suministros	17,552,000			20,000,000		37,552,000					37,552,000	0.00%	
02915021010500100313121	Servicio de Teléfono	1,500,000			370,505		1,870,505	1,178,671	363,004	363,004	815,667	691,834	63.01%	
02915021010500100313121	Otros Servicios Públicos	250,000			10,344		260,344	44,479	6,843	6,843	37,636	215,865	17.08%	
02915021010500100313121	Impresos y publicacione:	3,000,000					3,000,000					3,000,000	0.00%	
02915021010500100313122	GASTOS DE INVERSI	35,158,300					35,158,300					35,158,300	0.00%	
02915021010500100313122	PROYECTOS DE FORT	19,158,300					19,158,300					19,158,300	0.00%	
02915021010500100313122	Transporte Escolar	1,777,000					1,777,000					1,777,000	0.00%	
02915021010500100313122	Actividades pedagógicas	1,000,000					1,000,000					1,000,000	0.00%	
02915021010500100313122	Actividades pedagógicas	7,000,000					7,000,000					7,000,000	0.00%	
02915021010500100313122	Dotacion institucional de	9,381,300					9,381,300					9,381,300	0.00%	
02915021010500100313122	PROYECTOS DE INFR	16,000,000					16,000,000					16,000,000	0.00%	
02915021010500100313122	Mantenimiento de infrae	16,000,000					16,000,000					16,000,000	0.00%	


 BERNARDO ANTONIO MORALES
 RECTOR


 ALVARO DE JESUS MUÑOZ GOMEZ
 TESORERO