


CORPORACION ESCUELA EMPRESARIAL DE EDUCACION
ESTADO DE SITUACION FINANCIERA
COMPARATIVO
NIT 811022174-1
A DICIEMBRE 31 DE 2017

	Nota	DICIEMBRE 31 2017	DICIEMBRE 31 2016	VARIACION	%
ACTIVO					
CORRIENTE					
Efectivo y Equivalentes		170.911.880	861.018.691	-690.106.811	-80,15%
Deudores	3	356.941.499	116.390.875	240.550.624	206,67%
Total Corriente		527.853.379	977.409.566	-449.556.187	-45,99%
NO CORRIENTE					
Propiedades, Planta y Equipo	4	274.595.643	109.727.376	164.868.267	150,25%
Diferidos		16.919.246	21.266.246	-4.347.000	-20,44%
Total No Corriente		291.514.889	130.993.622	160.521.267	122,54%
TOTAL ACTIVO		819.368.268	1.108.403.188	-289.034.920	-26,08%
PASIVO					
CORRIENTE					
Cuentas por Pagar	5	118.090.747	448.907.704	-330.816.957	-73,69%
Obligaciones Laborales	6	25.319.650	26.287.452	-967.802	-3,68%
Pasivos Estimados y Provisiones	7	4.215.200	3.046.420	1.168.780	38,37%
Total Corriente		147.625.597	478.241.576	-330.615.979	-69,13%
TOTAL PASIVO		147.625.597	478.241.576	-330.615.979	-69,13%
PATRIMONIO					
Capital		2.000.000	2.000.000	0	0,00%
Superavit de Capital		28.000.000	28.000.000	0	0,00%
Revalorización del Patrimonio		14.881.473	14.881.473	0	0,00%
Reservas		529.965.851	464.463.611	65.502.240	14,10%
Excedentes Acumulados		55.314.288	65.502.240	-10.187.952	-15,55%
Exedentes del Ejercicio		41.581.059	55.314.288	-13.733.229	-24,83%
TOTAL PATRIMONIO		671.742.671	630.161.612	41.581.059	6,60%
TOTAL PASIVO Y PATRIMONIO		819.368.268	1.108.403.188	-289.034.920	-26,08%



Rocio Cadavid Fernandez
Representante Legal




David Quiñones Avila
Contador
T.P. 154036-T



Hector Ortiz Perez
Revisor Fiscal
T.P. 9303-T

CORPORACION ESCUELA EMPRESARIAL DE EDUCACION
ESTADO DE RESULTADOS INTEGRAL
COMPARATIVO
NIT. 811022174-1
A DICIEMBRE 31 DE 2017

	Nota	DICIEMBRE 31 2017	DICIEMBRE 31 2016	VARIACIONES	%
Ingresos Operacionales	8	3.849.745.593	4.357.247.009	-507.501.416	-11,65%
Costos de Prestacion de servicios	9	3.748.348.954	4.248.765.714	-500.416.760	-11,78%
Excedente Bruto		101.396.639	108.481.295	-7.084.656	-6,53%
Gastos Operacionales	10	11.717.796	19.782.627	-8.064.831	-40,77%
Excedente Operacional		89.678.843	88.698.668	980.175	1,11%
Ingresos No operacionales	11	2.875.076	9.014.879	-6.139.803	-68,11%
Gastos No Operacionales	12	46.757.660	39.352.839	7.404.821	18,82%
Excedente Antes de impuesto		45.796.259	58.360.708	-12.564.449	-21,53%
Provision Impuestos		4.215.200	3.046.420	1.168.780	38,37%
Excedente Neto		41.581.059	55.314.288	-13.733.229	-24,83%



Rocio Cadavid Fernandez
Representante Legal




David Quiñones Avila
Contador
T.P. 154036-T



Hector Ortiz Perez
Revisor Fiscal
T.P. 9303-T

ESTADO DE FLUJOS DE EFECTIVO
CORPORACION ESCUELA EMPRESARIAL DE EDUCACION
NIT. 811022174-1
A DICIEMBRE 31 DE 2017

	2017	2016
ACTIVIDADES DE OPERACIÓN		
EXCEDENTE DEL PERIODO	41.581.059	55.314.288
(+) DEPRECIACIONES	4.364.698	4.364.700
(+) PROVISION IMPUESTO DE RENTA	4.215.200	3.046.420
SUBTOTAL	50.160.957	62.725.408
EFFECTIVO GENERADO EN OPERACIÓN	50.160.957	62.725.408
(+) DISMINUCION DEUDORES	-	649.198.426
(-) AUMENTO DEUDORES	242.445.961	-
(-) AUMENTO ACTIVOS DIFERIDOS	-	903.388
(-) DISMINUCION CUENTAS POR PAGAR	330.816.957	382.115.008
(-) IMPUESTOS GRAVAMENES Y TASAS	1.168.780	3.864.625
(-) DISMINUCION OBLIGACIONES LABORALES	967.802	9.861.008
(-) DISMINUCION OTROS PASIVOS Y PROVISIONES	-	1.969.515
FLUJO DE EFECTIVO NETO EN ACTIVIDADES DE OPERACIÓN	(525.238.543)	313.210.290
ACTIVIDADES DE INVERSION		
(+) PROPIEDADES PLANTA Y EQUIPO	164.868.267	
(+) DISMINUCION INTANGIBLES		
FLUJO DE EFECTIVO NETO EN ACTIVIDADES DE INVERSION	(164.868.267)	-
ACTIVIDADES DE FINANCIACION		
FLUJO DE EFECTIVO NETO EN ACTIVIDADES FINANCIERAS	-	-
TOTAL - AUMENTO (DISMINUCION) DEL EFECTIVO	(690.106.810)	313.210.290
DISPONIBLE AL INICIO DEL AÑO	861.018.691	547.808.401
DISPONIBLE AL FINAL DEL AÑO	170.911.881	861.018.691



Rocio Cadavid Fernandez
Representante Legal



David Quiñones Avila
Contador
T.P. 154036-T



Hector Ortiz Perez
Revisor Fiscal
T.P. 9303-T

ESTADO DE CAMBIO EN EL PATRIMONIO
CORPORACION ESCUELA EMPRESARIAL DE EDUCACION
NIT. 811022174-1

Por los periodos Enero 1 a Diciembre 31 de 2016, y Enero 1 a Diciembre 31 de 2017

Periodo Enero 1 a Diciembre 31 de 2016							
Evento	Capital Social	Superavit de Capital	Reservas	Revalorización del Patrimonio	Resultados del Ejercicio	Excedentes Acumulados	Total
Saldo al inicio del periodo 2016	2.000.000	28.000.000	401.070.972	14.881.473	65.502.240	-	511.454.685
Traslado Excedente a ejecutar			63.392.639		-65.502.240		-2.109.601
Excedente neto del ejercicio 2015					-	65.502.240	65.502.240
Excedente neto del ejercicio 2016					55.314.288		55.314.288
Saldo al Final del Patrimonio periodo 2016	2.000.000	28.000.000	464.463.611	14.881.473	55.314.288	65.502.240	630.161.612

Periodo Enero 1 a Diciembre 31 de 2017							
Evento	Capital Social	Superavit de Capital	Reservas	Revalorización del Patrimonio	Resultados del Ejercicio	Excedentes Acumulados	Total
Saldo al inicio del periodo 2017	2.000.000	28.000.000	464.463.611	14.881.473	55.314.288	65.502.240	630.161.612
Traslado Excedente a ejecutar			65.502.240		-55.314.288	-65.502.240	-55.314.288
Excedente neto del ejercicio 2016					-	55.314.288	55.314.288
Excedente neto del ejercicio 2017					41.581.059		41.581.059
Saldo al Final del Patrimonio periodo 2017	2.000.000	28.000.000	529.965.851	14.881.473	41.581.059	55.314.288	671.742.671



Rocio Cadavid Fernandez
Representante Legal



David Quiñones Avila
Contador
 T.P. 154036-T



Hector Ortiz Perez
Revisor Fiscal
 T.P. 9303-T