

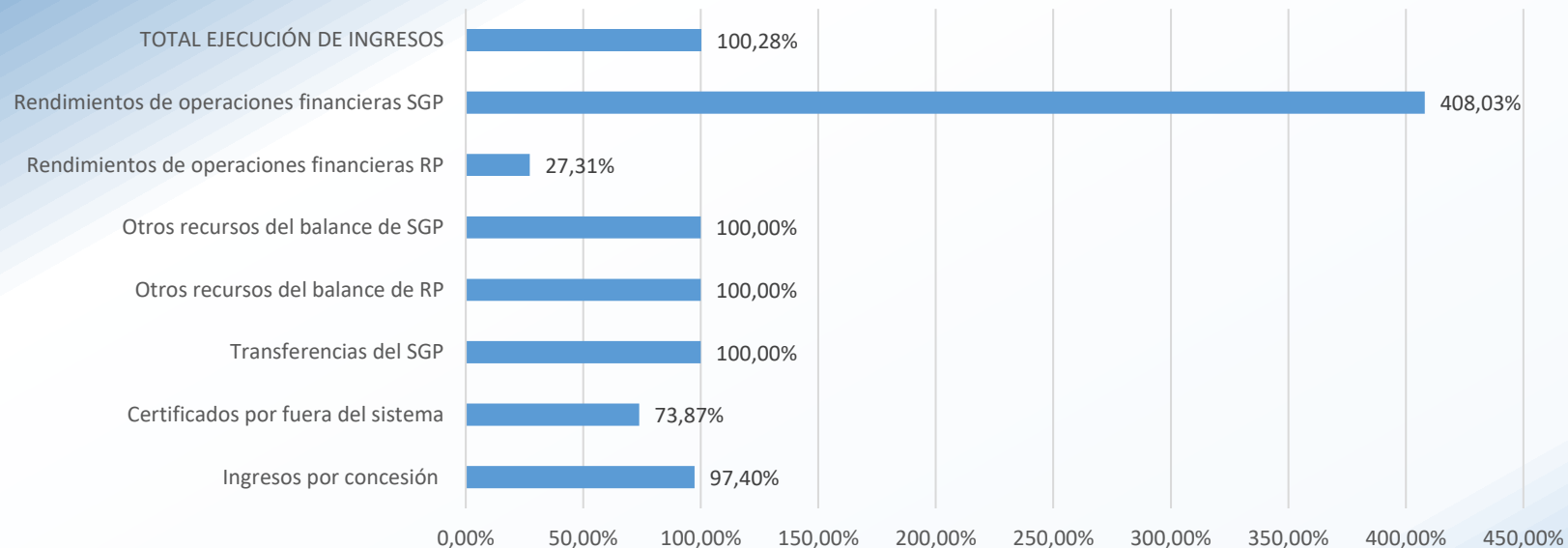
INSTITUCION EDUCATIVA SAN FRANCISCO DE ASIS
2023

LA RENDICIÓN DE CUENTAS .

La rendición de cuentas es un espacio de interlocución entre los servidores públicos y la ciudadanía. basado en el cumplimiento de la Ley 489 de 1998. Tiene como finalidad generar transparencia, condiciones de confianza entre gobernantes y ciudadanos y garantizar el ejercicio del control social a la administración, sirviendo además de insumo para ajustar proyectos y planes de acción para su realización.

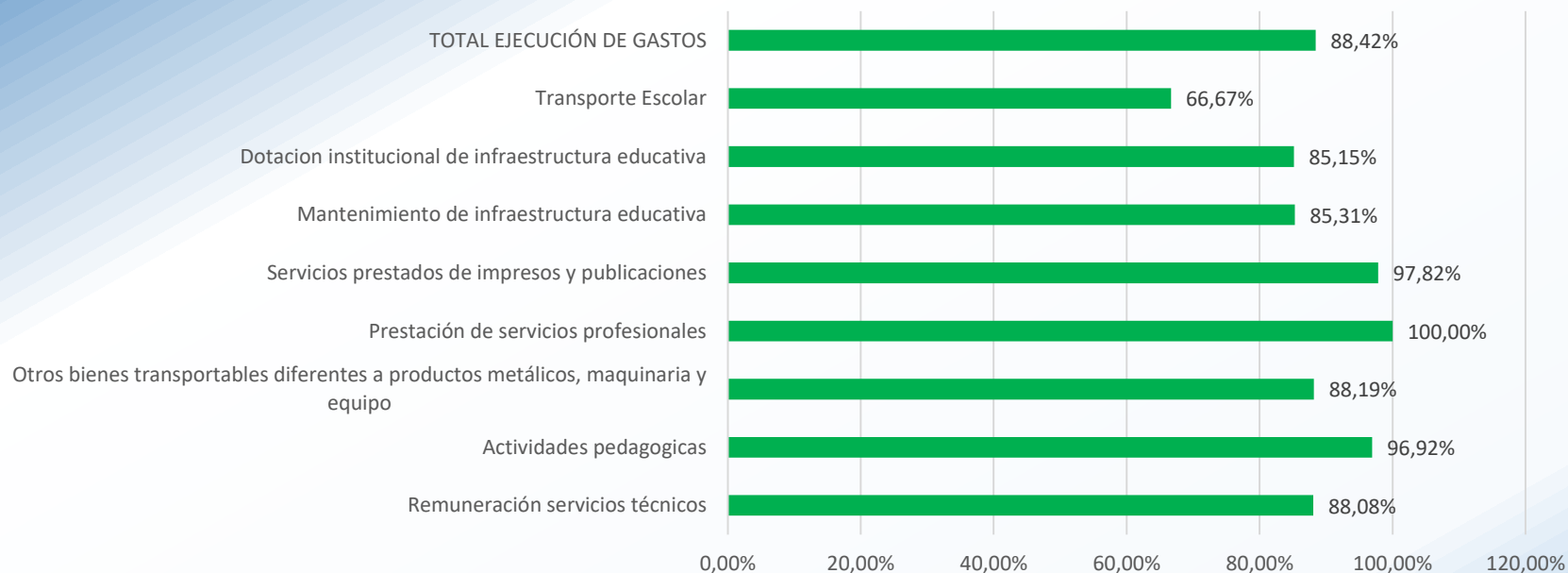
Los mecanismos de rendición de cuentas permiten a los ciudadanos y otros grupos de interés (accionistas, clientes, proveedores) obtener con mayor facilidad información sobre la gestión de las entidades públicas y sus resultados, generando mayor transparencia, activando el control social, permitiendo a su vez que las administraciones tomen mejores decisiones e incrementando la efectividad y legitimidad de su ejercicio.

EJECUCIÓN DEL INGRESO 2023



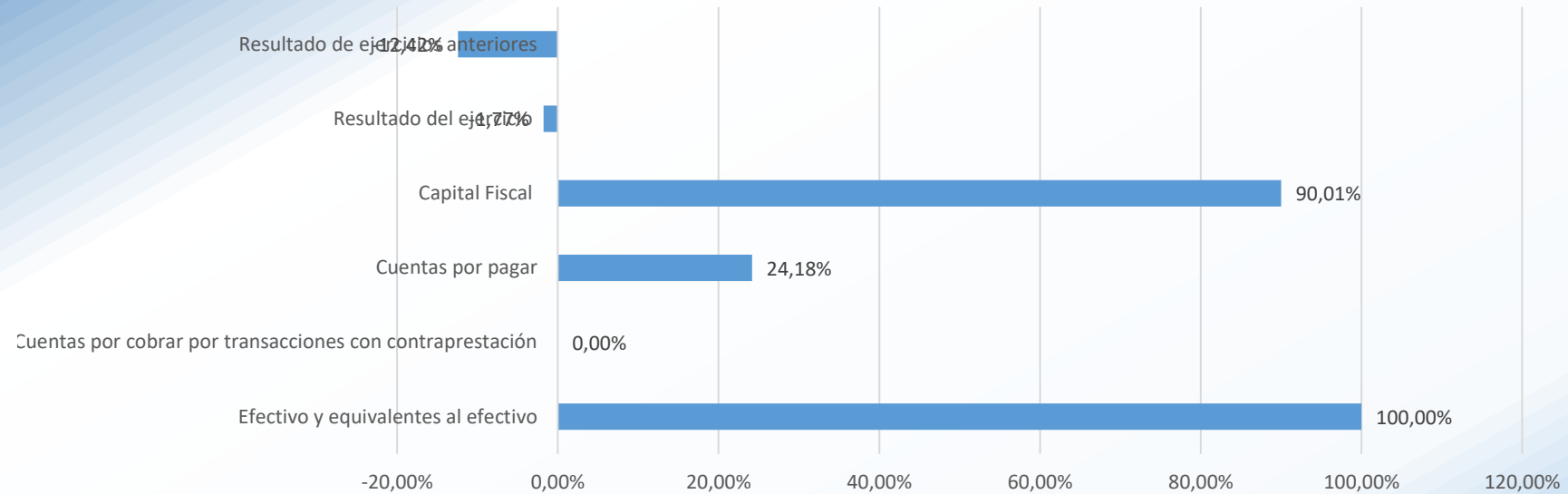
RUBRO	PRESUPUESTO	EJECUCIÓN
Ingresos por concesión	\$ 2,310,000	\$ 2,250,000
Certificados por fuera del sistema	\$ 100,000	\$ 73,867
Transferencias del SGP	\$ 72,302,634	\$ 72,302,634
Otros recursos del balance de RP	\$ 4,210,424	\$ 4,210,424
Otros recursos del balance de SGP	\$ 6,124,923	\$ 6,124,923
Rendimientos de operaciones financieras RP	\$ 20,000	\$ 5,462
Rendimientos de operaciones financieras SGP	\$ 110,000	\$ 448,830
TOTAL EJECUCIÓN DE INGRESOS	\$ 85,177,981	\$ 85,416,140
		100.28%

Porcentaje de ejecución del gasto 2023



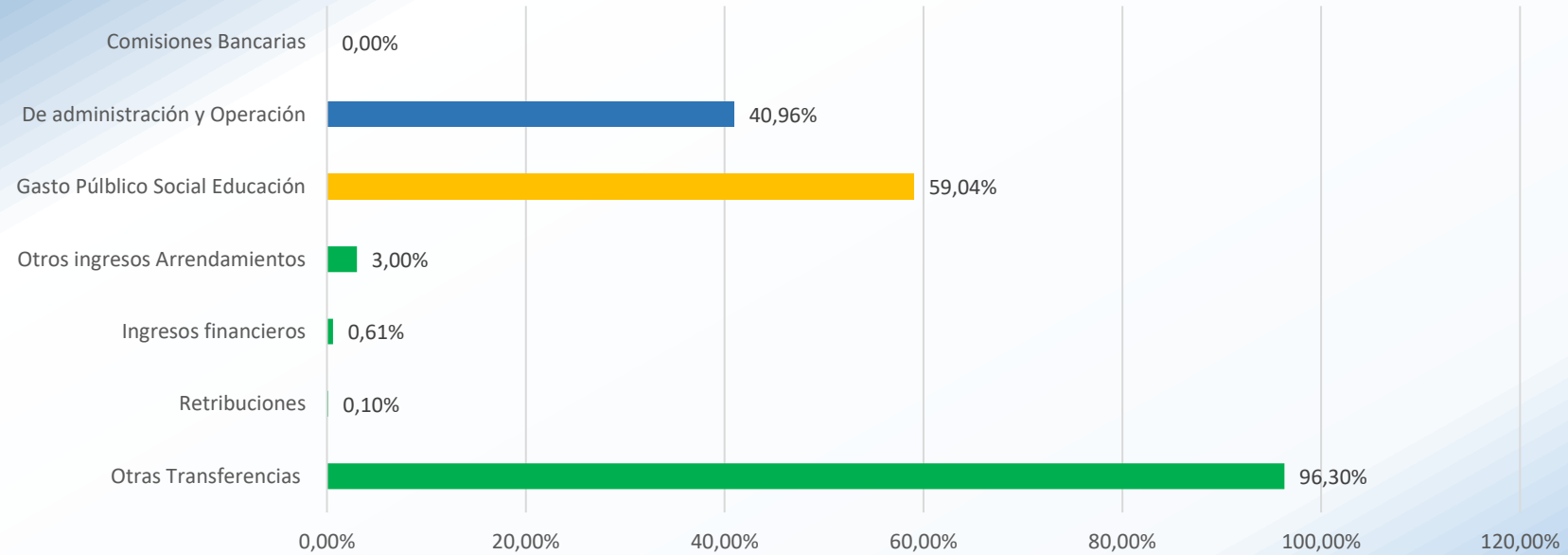
RUBRO	PRESUPUESTO	EJECUCIÓN
Remuneración servicios técnicos	\$ 4,000,000	\$ 3,523,000
Actividades pedagogicas	\$ 6,560,527	\$ 6,358,612
Otros bienes transportables diferentes a productos metálicos, ma	\$ 24,230,000	\$ 21,367,325
Prestación de servicios profesionales	\$ 10,560,000	\$ 10,560,000
Servicios prestados de impresos y publicaciones	\$ 3,000,000	\$ 2,934,540
Mantenimiento de infraestructura educativa	\$ 30,088,205	\$ 25,667,578
Dotacion institucional de infraestructura educativa	\$ 2,239,249	\$ 1,906,800
Transporte Escolar	\$ 4,500,000	\$ 3,000,000
TOTAL EJECUCIÓN DE GASTOS	\$ 85,177,981	\$ 75,317,855
		88.42%

BALANCE GENERAL 2023



ACTIVOS		\$ 13,321,009
BANCOS		\$ 13,321,009
Efectivo y equivalentes al efectivo	\$ 13,320,705	
Cuentas por cobrar por transacciones con contraprestación	\$ 304	
PASIVOS		\$ 3,220,844
Cuentas por pagar	\$ 3,220,844	
PATRIMONIO		\$ 10,100,165
Capital Fiscal	\$ 11,990,465	
Resultado del ejercicio	-\$ 235,182	
Resultado de ejercicios anteriores	-\$ 1,655,118	
PASIVO + PATRIMONIO		\$ 13,321,009

Estado de actividad económica 2023



INGRESOS		\$ 75,083,002
Otras Transferencias	\$ 72,302,634	
Retribuciones	\$ 76,076	
Ingresos financieros	\$ 454,292	
Otros ingresos Arrendamientos	\$ 2,250,000	
GASTOS		\$ 75,318,184
Gasto Público Social Educación	\$ 44,468,360	
De administración y Operación	\$ 30,847,266	
Comisiones Bancarias	\$ 2,558	
EXCDENTE DEL EJERCICIO		-\$ 235,182

RECURSOS DEL BALANCE PARA 2024	
Recursos propios	\$ 3,425,361
Gratuidad SGP	\$ 6,674,500
TOTAL	\$ 10,099,861

**MUCHAS
GRACIAS**