



IK




ÁREA: ARTES  
GRADO: SEPTIMO.  
TEMA 3 : Danzas . ( bailes típicos de Antioquia: El Chotis)  
DURACIÓN EN DÍAS: 45  
DURACIÓN EN HORAS: 18  
ANALISTA: SONIA LUZ CADAVID LONDOÑO.

**MATRIZ DE REFERENCIA COMPETENCIAS**

| ESTANDAR | COMPETENCIA                                  | APRENDIZAJE                   | EVIDENCIA         |
|----------|--|-------------------------------|-------------------|
|          | Estética, creativa, comunicativa, expresiva. | Coreografía baile antioqueño. | Video : el Chotis |

**ARTICULACIÓN DE ÁREAS**

| ÁREA         | CONTENIDOS-ACTIVIDA                | COMPETENCIA              | ETAPA   |
|--------------|------------------------------------|--------------------------|---|
| Comunicación | Elaboración de textos.             | comunicativa             |  Relación |
| Ciencias     | Expresión corporal y composiciones | Expresiva, comunicativa. | Desarrollo y relación.  |
| Inglés       | Juegos tradicionales               | Creativa                 | Desarrollo de la habilidad  |

**PUNTO DE PARTIDA Y PUNTO DE LLEGADA**

|                  |  |
|------------------|--|
| Punto de llegada | <p>1. Inducción y recomendaciones generales respecto al tema.</p> <ul style="list-style-type: none"> <li>• . Te gusta bailar? Sabes hacerlo?</li> <li>• Qué ritmos prefieres?</li> <li>• Sabes qué son bailes folclóricos? Conoces algunos? Mencionalos.</li> <li>• Has participado en alguno? Cuál?</li> <li>• Expresa con palabras tu opinión sobre los bailes modernos y los tradicionales.(cuál es su diferencia? Cuál prefieres? por qué? Pregúntale a tus padres o abuelos qué bailaban en sus fiestas y reuniones ) Cómo describirías un baile paisa o fiesta campesina decembrina?</li> </ul> <p>Producto entregable: Realizar un video individual o familiar sobre el baile típico antioqueño: el Chotis.</p> |
|------------------|--|




## GUIA DE APRENDIZAJE


### CONSULTA Y RECOLECCION DE INFORMACION

|                           |  |
|---------------------------|--|
| Actividades a desarrollar | <ul style="list-style-type: none"><li>• Cuáles son los bailes tradicionales de Antioquia? Escribe el nombre de 10 de ellos.(Wikipedia)</li><li>• Elige 2 y consulta su origen y sus trajes típicos</li><li>•Cuál es el baile más representativo del departamento de Antioquia?</li><li>• . Consulta la historia de la danza : el chotis</li><li>• Cómo se baila el chotis? Observa el video y describe con palabras.<br/><a href="https://www.youtube.com/watch?v=7iuXVpAMdKM">https://www.youtube.com/watch?v=7iuXVpAMdKM</a></li><li>• Qué géneros musicales se bailan en el departamento de Antioquia?</li><li>• Qué instrumentos musicales acompañan el ritmo del chotis? dibújalos</li><li>• Qué es planimetría y parafernalia?</li></ul> |
| Recursos                  | <p><b>***Para NEE consultar al analista. El indicará el trabajo particular a desarrollar</b></p>   |

### DESARROLLO DE LA HABILIDAD

|                           |   |
|---------------------------|---|
| Actividades a desarrollar | <ul style="list-style-type: none"><li>•  Aplicando el concepto de planimetría que consultaste, realiza en tu cuaderno un plano sobre la coreografía del Chotis. Utiliza toda la página.</li><li>• Dibuja y colorea su traje típico (el del hombre y el de la mujer) Emplea toda la página del cuaderno.</li><li>• Prepara la coreografía del Chotis. Apóyate en videos o material de internet y obviamente con la orientación de tu analista. La duración debe ser de 2 o 3 minutos, improvisa vestuario con lo que encuentres en casa. MUY IMPORTANTE: puedes hacerlo solo@ con amigos@ o familiares.</li></ul> |
|---------------------------|---|

### RELACIÓN

|                           |   |
|---------------------------|---|
| Actividades a desarrollar | <p>Presentación del video al analista y al grupo de compañeros a través de la video llamada (clase sincrónica)</p> <p></p> <p>Recuerda siempre: " La danza es el lenguaje oculto del alma "</p> |
|---------------------------|---|