




ÁREA: ETICA Y RELIGION
GRADO: SEPTIMO
TEMA No: 3. MECANISMO ALTERNATIVOS DE SOLUCIÓN DE CONFLICTOS
DURACIÓN EN DÍAS: 45
DURACIÓN EN HORAS: 20
ANALISTA: FLOR ANGELA LONDOÑO ARANGO

MATRIZ DE REFERENCIA

ESTANDAR	COMPETENCIA	APRENDIZAJE	EVIDENCIA
Respondo de manera constructiva ante las emociones propias y ajenas emprendiendo una acción colectiva pacífica y democrática para solucionar los problemas que se puedan generar	Interpretación y análisis de perspectiva	Comprende perspectivas de distintos actores y grupos sociales	Establece relaciones entre perspectivas de los individuos una situación conflictiva y propuestas de solución


ARTICULACIÓN DE ÁREAS

ÁREA	CONTENIDOS-ACTIVIDA	COMPETENCIA	ETAPA
Comunicación	Interpretación y producción de textos literarios Descripción: Elaboración de guion sobre la solución de un conflicto	Comunicativa	Relación 

PUNTO DE PARTIDA Y PUNTO DE LLEGADA

Actividades a desarrollar *

1. Observa las siguientes imágenes y responde:
 - a. ¿Qué problemas identificas en las láminas observadas?
 - b. ¿Qué solución le darías a los conflictos observados?
 - c. ¿Consideras que algo bueno puede traer un conflicto? Argumenta



Al Terminar la guía el estudiante estará en la capacidad establecer relaciones entre las preceptivas de los individuos en una situación conflictiva y los diversos mecanismos alternativos de solución.

Punto de Llegada


CONSULTA Y RECOLECCIÓN DE INFORMACIÓN

<u>Actividades a desarrollar *</u>	<p>1. Por medio de la información obtenida en el texto "Los MARCS", genera un crucigrama de no menos de 10 claves que hablen de ideas o conceptos tratados en el tema.</p> <p>2. Parábolas: Qué reflexiones encuentras que te ayuden ante los conflictos que te toque enfrentar</p> <p>3. Buscando a Dios: Identifica los elementos que brinda la lectura para el encuentro con Dios.</p> <p>4. Con la observación del video identifica los 7 pasos para resolver un conflicto https://www.youtube.com/watch?v=jXMmTaH6xUI&t=14s</p>
Recursos	<p>Enlace para consultar guías y material de clase para los alumnos que usen un correo de gmail.com https://classroom.google.com/c/MTk1ODI1MTM3Mzc0?cjc=s5tee5e</p> <p>Enlace para consultar guías y material de clase para los alumnos que usen un correo de iecomi.edu.co https://classroom.google.com/c/MTk1ODIzNzQ3NDk3?cjc=blkuu43</p> <p>Enlace para clases sincrónicas (encuentros virtuales) https://meet.google.com/jqf-eztp-hby</p> <p>***Para NEE consultar al analista. El indicará el trabajo particular a desarrollar</p>

DESARROLLO DE LA HABILIDAD

<u>Actividades a desarrollar *</u>	<p>1. Ejercicios de solución de conflicto. Por medio de un cuadro organizador, plantea lo que consideras son las causas, consecuencias y soluciones de las siguientes situaciones conflictivas: Baja autoestima, violencia intrafamiliar, acoso sexual, maltrato físico, complejo de superioridad, complejo de inferioridad, bullying escolar, bullying cibernético, violencia de barras bravas, manipulación de medios de comunicación, resentimientos, depresión.</p> <p>2. Elabora una carta Dios con el siguiente título: ¿Por qué necesito de ti? Si estás en un conflicto, ponlo en sus manos, coméntale en tu carta la situación que te preocupa y permite que tu fe se acreciente</p>
------------------------------------	--

RELACIÓN

<u>Actividades a desarrollar *</u>	<p>1. De las problemáticas planteadas en el desarrollo de la habilidad, escoge la que consideres para ti que necesitas de una solución inmediata en tu vida o en la sociedad y siguiendo pasos de la solución de un conflicto analiza un caso y socializa con un compañero.</p> <p>a. Diagnóstico del problema Hablar: (¿cómo me siento frente al problema?)</p> <p>b. Causas del problema</p> <p>c. Consecuencias del problema</p> <p>d. Personas que me pueden orientar a la solución del conflicto</p> <p>e. ¿Cuál es el desafío que puedo asumir?</p> <p>f. ¿Cuáles son las tareas claves que debo emprender para cumplir el desafío?</p> <p>g. ¿Qué estrategias de seguimientos o autoevaluación voy a utilizar para mejorar el desafío?</p> <p>h. ¿Qué puedo hacer desde lo espiritual para hacerle frente al conflicto?</p> <p>i. En este último sentido ¿Quiénes pueden ser tus aliados y que decisiones tomarás para vencer los desafíos avistados?</p> <p>2. Teniendo en cuenta uno de los conflictos analizados en el desarrollo de la habilidad o en el punto 1 de relación elaborar un guión de teatro con los pasos vistos en el área de comunicación. Ejemplo de un guión teatral: https://www.youtube.com/watch?v=CxXcFx3e1DE</p> <div style="text-align: center;">  </div> <p>3. Seguimiento a la actividad crecimiento en familia. (Socialización en la clase). <i>Recuerda:</i> "Ante los desafío... ¡Hazle frentes!"</p>
------------------------------------	--