	INSTITUCIÓN EDUCATIVA BELLO HORIZONTE Aprobada por Resolución No 4518 del 22 de noviembre de 2005	GRADO
	PLAN DE APOYO EDUCACIÓN RELIGIOSA ESCOLAR REFUERZO Y RECUPERACIÓN	3°

INSTRUCCIONES:


- Estimado estudiante a continuación encontrarás las respectivas actividades para el cumplimiento del refuerzo y la recuperación.
- El taller es la oportunidad para que recuperen notas bajas del periodo. Una nota de cada una de los componentes; cognitivo, procedimental y actitudinal.
- Debe realizar el taller con mucha responsabilidad y respeto por cada integrante del equipo.
- El trabajo debe estar muy bien presentado y al finalizar será recogido uno de los trabajos de cualquier miembro; éste será calificado y la nota replicada para todos los participantes de dicho equipo.
- Para realizar el taller debes tener a la mano el cuaderno al día.
- Presentarse a la sustentación y evaluación, el día y la hora indicada.

PRIMER PERIODO

INDICADORES DE DESEMPEÑO:

- ✓ Describe tipos de celebraciones de su entorno para diferenciarlas según su intención.
- ✓ Identifica el llamado a celebrar el bien la vida y la gracia.
- ✓ Identifica las celebraciones que hizo el pueblo de Israel de las maravillas de Dios.

1. Busca y lee pasajes del Antiguo Testamento relacionados con las diferentes fiestas del pueblo de Israel.
2. Describe como se celebra la pascua en el pueblo de Israel.
3. ¿Cuáles son las fiestas religiosas más importantes que celebran todos los creyentes?
4. Explica la diferencia entre la pascua judía y la pascua cristiana.
5. Escribe los mandamientos de la ley religiosa antigua israelita.
6. Explica por qué es importante, para los cristianos católicos, el miércoles de ceniza.
7. Describe en qué consiste la celebración de la Pascua cristiana y elabora un dibujo.
8. Describe en qué consiste la celebración de la Navidad y realiza un dibujo.
9. Escribe las fiestas marianas que la iglesia celebra.
10. ¿Cuáles fueron las fiestas en las que participó Jesús?
11. Lee el texto bíblico: “Las bodas de Canaán”; realiza un resumen y un dibujo de esta fiesta.
12. Lee el texto bíblico que relata, “la última Cena de Jesús con sus discípulos” y realiza una descripción de lo que pasó allí.
13. ¿Cuál es la invitación que nos hace Jesús, para participar en todas las celebraciones?
14. Escribe las celebraciones que se realizan en tu comunidad escolar.
15. ¿Qué importancia tiene cada una de estas celebraciones?
16. Escribe un decálogo, de buen comportamiento, en todas las celebraciones.
17. Hacer una lista de valores que prácticas en tu familia y en tu colegio.

	INSTITUCIÓN EDUCATIVA BELLO HORIZONTE Aprobada por Resolución No 4518 del 22 de noviembre de 2005	GRADO
	PLAN DE APOYO EDUCACIÓN RELIGIOSA ESCOLAR REFUERZO Y RECUPERACIÓN	3°

INSTRUCCIONES:

- Estimado estudiante a continuación encontrarás las respectivas actividades para el cumplimiento del refuerzo y la recuperación.
- El taller es la oportunidad para que recuperen notas bajas del periodo. Una nota de cada una de los componentes; cognitivo, procedimental y actitudinal.
- Debe realizar el taller con mucha responsabilidad y respeto por cada integrante del equipo.
- El trabajo debe estar muy bien presentado y al finalizar será recogido uno de los trabajos de cualquier miembro; éste será calificado y la nota replicada para todos los participantes de dicho equipo.
- Para realizar el taller debes tener a la mano el cuaderno al día.
- Presentarse a la sustentación y evaluación, el día y la hora indicada.

SEGUNDO PERIODO

INDICADORES DE DESEMPEÑO:

- ✓ Descubrimiento de que Jesús conformo una comunidad con sus seguidores y discípulos para dar testimonio del amor de Dios.
- ✓ Toma de conciencia de que la pasión, muerte y resurrección de Jesús constituye la máxima celebración de la salvación.
- ✓ Reconocimiento de la acción del espíritu santo en el paso de Jesús de la muerte a la vida plena y definitiva.

HISTORIA FRATERNA DE SAN FRANCISCO DE ASIS

Una vez, un pobre le pidió limosna, y como nada tuviera a mano, descosió su propia túnica y la regalo al pobre. Algunas veces hizo lo propio con los paños menores. Tenía entrañas de compasión tan tiernas para con los pobres y con tales afectos, se empeñaba en seguir las huellas de Jesús. (Ternura, compasión, desprendimiento y amor).

1. Realiza un dibujo de la historia fraterna de san francisco de Asís.
2. Escribe 5 valores que te pudo haber enseñado esta historia de San Francisco, ¿qué puedas aplicar en tu vida y por qué?
3. Escribe 10 cosas que puedan tener en común San francisco de Asís y Jesús de Nazaret.
4. D. Dibuja valor de la fraternidad y la solidaridad.


SAN FRANCISCO DE ASIS, descubrió realmente y sentía en su interior que era imagen y semejanza de Dios, al punto de llamar a los otros: "sus hermanos". Francisco trabajo toda su vida en la defensa de la dignidad de las personas, sobre todo de los más necesitados,

FRANCISCO AMABA todo lo que Dios había creado el mundo, realizo un poema llamado el cantico de las criaturas, con ese gran amor... los cuidaba y les hablaba, con ternura y respeto. Se sentia feliz por: **(LOS ANIMALES, LAS PLANTAS, LAS FLORES, LA TIERRA, EL MAR, EL AIRE, LA MUERTE, LOS PECES, LOS ANIMALES SALVAJES, LA VIDA, EL SOL, LA LUNA, LAS ESTRELLAS,).**

5. Descubre en la sopa de letras las palabras escritas en el texto por las cuales san francisco de Asis se sentia feliz (con color. Claro)

B	L	O	S	N	I	N	A	S	P	O	O	F	F	S	D	E	E	E
L	O	S	A	N	I	M	A	L	E	S	V	E	R	E	L	A	L	D
V	R	G	E	N	O	R	A	A	C	P	E	D	O	L	N	O	M	D
L	A	V	I	D	A	G	O	L	E	A	M	A	H	S	S	I	A	H
R	E	P	A	R	A	M	I	U	S	I	G	L	E	O	S	I	R	J
D	I	O	S	A	M	E	N	N	L	A	V	I	R	L	G	G	Y	K
I	G	L	E	S	I	A	F	A	C	R	E	A	C	I	O	N	V	L
L	A	S	F	L	O	R	E	S	S	A	L	U	D	O	H	O	Y	Ñ
Y	U	O	L	A	S	E	S	T	R	E	L	L	A	S	w	a	q	P
T	E	F	G	H	J	K	L	Ñ	N	M	O	P	I	U	Y	R	D	I
R	R		L	A	S	P	L	A	N	T	A	S	H	O	L	A	G	K
E	E	A	M	O	R	D	F	H	F	R	A	T	E	R	N	O	J	J
L	O	S	A	N	I	M	A	L	E	S	S	A	L	V	A	J	E	S
Z	D	S	A	B	N	O	P	K	L	Ñ	Ñ	B	B	V	S	J	A	N
S	A	S	T	F	S	C	F	F	G	Ñ	L	P	U	Y	G	W	E	M

6. Dibuja en tu cuaderno imágenes que representen las celebraciones del pueblo de Israel y coloréalas.

	INSTITUCIÓN EDUCATIVA BELLO HORIZONTE Aprobada por Resolución No 4518 del 22 de noviembre de 2005	GRADO
	PLAN DE APOYO EDUCACIÓN RELIGIOSA ESCOLAR REFUERZO Y RECUPERACIÓN	3°

INSTRUCCIONES:

- Estimado estudiante a continuación encontrarás las respectivas actividades para el cumplimiento del refuerzo y la recuperación.
- El taller es la oportunidad para que recuperen notas bajas del periodo. Una nota de cada una de los componentes; cognitivo, procedimental y actitudinal.
- Debe realizar el taller con mucha responsabilidad y respeto por cada integrante del equipo.
- El trabajo debe estar muy bien presentado y al finalizar será recogido uno de los trabajos de cualquier miembro; éste será calificado y la nota replicada para todos los participantes de dicho equipo.
- Para realizar el taller debes tener a la mano el cuaderno al día.
- Presentarse a la sustentación y evaluación, el día y la hora indicada.

TERCER PERIODO

INDICADORES DE DESEMPEÑO:

- ✓ Descubrir que el testimonio fundamental de la primera comunidad cristiana consistió en dar fe de Jesucristo resucitado
- ✓ Análisis de la manera como los primeros cristianos dieron testimonio de su fe a costa de su propia vida
- ✓ Descubrir que los sacramentos son signos sensibles a través de los cuales la iglesia hace presente la salvación en cada uno de los cristianos que lo vivencian y reciben.

¿CÓMO SE FUNDÓ LA IGLESIA?

La Iglesia se ha ido organizando y estructurando de acuerdo con las necesidades de cada época para servir a todos los hombres con el anuncio del evangelio de Jesucristo. Los cristiano de hoy, como la primera comunidad tendrá que hacer realidad el proyecto de Jesús compartir, ser feliz al estilo de Jesús, servir, por eso la Iglesia está llamada a denunciar el desorden entre las relaciones entre los hombres: explotación, dominación, sometimiento, atropellos y toda clase de injusticias.

El proyecto de Jesús implica la liberación del hombre de todo aquello que lo esclaviza y le impide ser plenamente humano. Exige un cambio de vida para arriesgarse a compartir y a servir y a encontrar la felicidad según los criterios del Evangelio.



LA COMUNIDAD CRISTIANA


Los seres humanos no podemos vivir solos o aislados, vinimos al mundo por el amor de nuestros padres, nacemos y crecemos en relación tan estrecha con los otros seres humanos que si nos llegara a faltar la comunicación con los demás no podríamos desarrollarnos y crecer como personas. Hay grupos que se forman con el deseo de ayudar a otros y salir al encuentro de las que están más necesitados en su ambiente, son los grupos de servicio que generalmente llegan a ser el alma de la comunidad porque comunican vida y esperanza a todos. Pero hay grupos de personas que tienen los mismos principios, los mismos fines, objetivos y los mismos sentimientos, a estos grupos se le denomina comunidad. La comunidad respeta la autonomía de cada individuo, pero a la vez se respeta las reglas que tienen que ver con la comunidad, tienen un líder que busca el bien común y el sano desarrollo de todos sus miembros, en la comunidad la diferencia produce la riqueza. La comunidad está siempre abierta a diferencia del grupo. Jesús formó, con sus discípulos, la comunidad cristiana y se caracterizaba porque aceptaron su mensaje viviendo en comunidad y no de forma individual, porque admiraban la persona de Jesús. Pero sobre todo, porque el encuentro con Jesús produjo en ellos una nueva actitud frente a la vida, un cambio radical de modo de vivir. Por eso dejaron lo que estaban haciendo y se hicieron discípulos de Jesús para formar comunidad con él. (Mc. 16, 15-16). Esta comunidad era un grupo de personas llamadas por Jesús para un nuevo estilo de vida basado en el compartir; para buscar la felicidad y caracterizado por el amor y el servicio (1 Co. 11, 24-25). Los primeros discípulos empezaron a predicar la nueva fe, que consistía en reconocer a Jesús como Salvador y como Cristo y de creer en la Resurrección. De ahí que estos primeros seguidores empezaron a llamarse "cristianos" en la ciudad de Antioquía. Los que aceptaban la nueva fe eran bautizados, con lo cual entraban a hacer parte de los seguidores de Jesús. Más adelante, en la ciudad de Jerusalén, se consolidó la primera comunidad cristiana. Por eso la misión de Iglesia consiste en anunciar la salvación de Dios, hacer realidad el reino de Dios, hacer presente el amor de Dios entre los hombres. El Reino de Dios no es sólo el cielo al que se va tras la muerte, sino algo divino que tenemos que hacer en la tierra. La Iglesia fue fundada por los discípulos cuando experimentaron a Cristo Resucitado he hicieron presente el Reino de Dios, construyendo la paz, la justicia y el amor.

La Iglesia, en sus primeros años, se caracterizaba por:

- La enseñanza de los apóstoles: porque fue fundada sobre el testimonio de los apóstoles.
- La comunidad fraterna: porque los creyentes compartían y practicaban la solidaridad con los más necesitados.
- La fracción del pan: porque conmemoraban el misterio de la muerte y Resurrección de Cristo en la Eucaristía.
- La oración: Es la actitud constante de los discípulos que Jesús les enseñó.

1. Escribe en el cuaderno las ideas principales y las citas bíblicas de la lectura anterior y responde:

- ¿Qué características hay en una comunidad y en la comunidad cristiana?
- ¿Por qué nos llamamos cristianos?
- ¿Qué momento se considera el principio de la Iglesia?
- ¿Cuál es la misión de la Iglesia?
- ¿Quién fundó la Iglesia?
- ¿Qué características tenía la Primera Comunidad Cristiana?
- Según la Biblia ¿qué características debe tener la comunidad cristiana?
- ¿Por qué es importante vivir la fe en comunidad?
- Lee el siguiente texto bíblico Jn. 13, 12-20 y responde:
 - ¿Cómo debe actuar los cristianos?
 - ¿Tú puedes ser una líder en el grupo? ¿Cómo?
- Consulta en el diccionario los siguientes términos: Familia, comunidad, grupo, equipo, conglomerado, masa, discípulo, testigo, testimonio, apóstol, cristiano, católico.

	INSTITUCIÓN EDUCATIVA BELLO HORIZONTE Aprobada por Resolución No 4518 del 22 de noviembre de 2005	GRADO
	PLAN DE APOYO EDUCACIÓN RELIGIOSA ESCOLAR REFUERZO Y RECUPERACIÓN	3°

INSTRUCCIONES:

- Estimado estudiante a continuación encontrarás las respectivas actividades para el cumplimiento del refuerzo y la recuperación.
- El taller es la oportunidad para que recuperen notas bajas del periodo. Una nota de cada una de los componentes; cognitivo, procedimental y actitudinal.
- Debe realizar el taller con mucha responsabilidad y respeto por cada integrante del equipo.
- El trabajo debe estar muy bien presentado y al finalizar será recogido uno de los trabajos de cualquier miembro; éste será calificado y la nota replicada para todos los participantes de dicho equipo.
- Para realizar el taller debes tener a la mano el cuaderno al día.
- Presentarse a la sustentación y evaluación, el día y la hora indicada.

CUARTO PERIODO

INDICADORES DE DESEMPEÑO:


- ✓ Reconocimiento de la acción vital del espíritu santo para que la iglesia pueda permanecer en el tiempo y difundir el mensaje.
- ✓ Reconocimiento de que la eucaristía es la celebración cristiana de la liberación que Cristo nos ofrece.
- ✓ Descubrimiento de que así como el cuerpo necesito alimento para vivir; la iglesia que es el cuerpo de Cristo, también necesita el alimento espiritual.

LEE ATENTAMENTE EL SIGUIENTE ESCRITO:

”Pasado el día de reposo, al amanecer del primer día de la semana, vinieron María Magdalena y la otra María, a ver el sepulcro. Más el ángel, respondiendo, dijo a las mujeres: No temáis vosotras; porque yo sé que buscáis a Jesús, el que fue crucificado. No está aquí, pues ha resucitado, como dijo. Venid, ved el lugar donde fue puesto el Señor. Cuando llegó la noche de aquel mismo día, el primero de la semana, estando las puertas cerradas en el lugar donde los discípulos estaban reunidos por miedo de los judíos, vino Jesús, y puesto en medio, les dijo: Paz a vosotros Y cuando les hubo dicho esto, les mostró las manos y el costado. Y los discípulos se regocijaron viendo al Señor. Entonces Jesús les dijo otra vez: Paz a vosotros. Como me envió el Padre, así también yo os envío. Y habiendo dicho esto, sopló, y les dijo: Recibid el Espíritu Santo.”

El nuevo testamento nos dice que el domingo es un día muy especial para nosotros, porque ese día el Señor resucitó pasado el sábado, por eso para celebrar el triunfo de Jesús sobre la muerte, nos reunimos cada domingo en el templo, para escuchar y comentar la palabra de Dios que es nuestro alimento espiritual.

- Después de leer atentamente el párrafo anterior responde las siguientes preguntas.
 - ¿Cuáles fueron las mujeres con las que hablaba el ángel?
 - ¿Cuáles fueron las palabras que le dijo el ángel a las mujeres?
 - ¿A quién buscaban las dos mujeres?
 - ¿Porque no estaba Jesús allí?
- Ordena los hechos de lo que le sucedió a Jesús desde que lo crucificaron hasta que subió al cielo colocando a cada imagen los números 1, 2, 3 y 4 de acuerdo al orden en que sucedieron los hechos.



- Explica en forma breve cada uno de los episodios enumerados en las gráficas anteriores: que significa el dibujo número 1, que significa el número 2, así también que significa el número 3 y que significa el dibujo número 4.
 - Explicación del dibujo número 1: _____
 - Explicación del dibujo numero 2: _____
 - Explicación del dibujo numero 3: _____
 - Explicación del dibujo numero 4: _____
- Responde falso (F) o verdadero (V) según la lectura anterior:
 - Cuando Jesús se le presento a todos los discipulos estaba de noche. ()
 - Los discipulos de Jesús estaban encerrados por miedo a los romanos. ()
 - Jesús resucito un día sábado ()
 - Jesús les dio el Espíritu Santo a sus seguidores después de haber resucitado. ()
 - el descanso y la celebración del domingo se hace por la resurrección de Jesús. ()