	INSTITUCIÓN EDUCATIVA BELLO HORIZONTE Aprobada por Resolución No 4518 del 22 de noviembre de 2005 PLAN DE APOYO LENGUA CASTELLANA NIVELACIONES	GRADO 2°
---	--	-------------

INSTRUCCIONES:

- Estimado estudiante a continuación encontrarás las respectivas actividades para el cumplimiento del plan de apoyo.
- Entregar el trabajo el día indicado.
- El trabajo debe estar muy bien presentado, con las normas ICONTEC, y no olvide ponerle portada.
- Presentarse a la sustentación y evaluación, el día y la hora indicada.
- Valoración de las actividades: El trabajo escrito: 30 %, sustentación oral: 35 % y evaluación escrita 35 %.

ACTIVIDADES A DESARROLLAR

1. Escribe el nombre de 10 animales y realiza la división silábica a cada uno.
2. Describe cuáles son las partes de la narración y en qué consiste cada una, luego realiza la lectura de un cuento, escribe el título, el nombre de los personajes principales y secundarios, cita los lugares y el tiempo que se mencionan en la historia.
3. Define qué es un sustantivo y un adjetivo y elabora una lista de tres columnas, una para cinco sustantivos de personas, cinco para animales y cinco para objetos. Luego construye oraciones completas con cada sustantivo y aplica un adjetivo para cada uno, así mismo, se debe identificar el uso del género y el número.
4. Escribe qué son medios de comunicación masiva y dibuja 5 ejemplos.
5. Define qué es un verbo, sujeto y predicado, escribe 3 ejemplos, luego construye 10 oraciones con las acciones que realizas al día, señala en ellas el verbo el sujeto y el predicado.
6. Escribe cinco ejemplos de familias de palabras relacionadas con objetos o acciones que se realizan en la casa o el colegio.
7. Define que son palabras sinónimas y antónimas, escribe 10 ejemplos de cada una.
8. Escribe 5 oraciones donde se evidencie el uso de aumentativos luego repite las mismas oraciones pero cambia los aumentativos por diminutivos.
9. Define que es un jeroglífico, un criptograma y un pictograma y da en ejemplo de cada uno.



INSTITUCIÓN EDUCATIVA BELLO HORIZONTE
Aprobada por Resolución No 4518 del 22 de noviembre de 2005
PLAN DE APOYO MATEMÁTICAS
NIVELACIONES

GRADO
2°

INSTRUCCIONES:

- Estimado estudiante a continuación encontrarás las respectivas actividades para el cumplimiento del plan de apoyo.
- Entregar el trabajo el día indicado.
- El trabajo debe estar muy bien presentado, con las normas ICONTEC, y no olvide ponerle portada.
- Presentarse a la sustentación y evaluación, el día y la hora indicada.
- Valoración de las actividades: El trabajo escrito: 30 %, sustentación oral: 35 % y evaluación escrita 35 %.

ACTIVIDADES A DESARROLLAR

1. Escribe 5 secuencias numéricas aumentando una decena en cada caso, ejemplo:

10 – 20 - ____ - ____ - ____ - ____ - ____ - ____ - ____

13 – 23 ____ - ____ - ____ - ____ - ____ - ____ - ____ - ____

2. Realiza la descomposición de 10 números de tres cifras, en unidades, decenas y centenas.

3. Escribe el signo $<$, $>$ e $=$ según corresponda

345 ____ 354

789 ____ 987

101 ____ 110

221 ____ 221

970 ____ 420

240 ____ 204

4. Realiza y registra las medidas de los siguientes objetos con el metro: mesa, cama, cuaderno, puerta y ventana.

5. Recoge información sobre la edad de tu familia, y realiza un gráfico de barra con dicha información.

6. Escribe y soluciona 5 problemas de adición, sustracción, multiplicación y división.

7. Dibuja un reloj análogo, identifica sus partes, luego representa las 5 horas indicadas y escribe cómo se lee cada hora:

5:30

2:45

12:00


9:50

11:10

8. Con ayuda de tu familia realiza una lotería de las tablas de multiplicar.

9. Dibuja 10 ejemplos donde se evidencie los repartos iguales.

10. Registra en una tabla el tiempo de inicio y final de las siguientes actividades: dormir, jugar, estudiar y almorzar. Luego escribe ¿Cuánto horas utilizas en casa actividad?


	INSTITUCIÓN EDUCATIVA BELLO HORIZONTE Aprobada por Resolución No 4518 del 22 de noviembre de 2005 PLAN DE APOYO CIENCIAS NATURALES NIVELACIONES	GRADO 2
---	---	------------

INSTRUCCIONES:

- Estimado estudiante a continuación encontrarás las respectivas actividades para el cumplimiento del plan de apoyo.
- Entregar el trabajo el día indicado.
- El trabajo debe estar muy bien presentado, con las normas ICONTEC, y no olvide ponerle portada.
- Presentarse a la sustentación y evaluación, el día y la hora indicada.
- Valoración de las actividades: El trabajo escrito: 30 %, sustentación oral: 35 % y evaluación escrita 35 %.

ACTIVIDADES A DESARROLLAR

1. Dibuja y describe la función de cada uno de los órganos de los sentidos.
2. Dibuja los siguiente sistemas internos del cuerpo humano, escribe cada una de las partes:
 - El aparato digestivo.
 - El aparato óseo.
 - El aparato respiratorio.
 - El aparato circulatorio.
3. Consulta qué es fauna y flora, en una hoja de block divide a la mitad pega en la parte superior láminas alusivas a la fauna y en la parte inferior láminas alusivas a la flora.
4. Escribe las características de 10 animales, teniendo en cuenta como se reproducen, como tienen el cuerpo cubierto, como se alimentan, como se desplazan, etc.
5. Explica el nombre de cada uno de los estados de la materia y realiza un ejemplo de cada uno de ellos.
6. Responde que es una mezcla, y dibuja un ejemplo. Luego escribe el nombre de los métodos para separar una mezcla. Representa con un dibujo, uno de estos métodos.
7. Consulta las fuentes de luz y sonido, dibuja sus respectivos ejemplos.
8. Realiza una maqueta en plastilina del sistema solar.


	INSTITUCIÓN EDUCATIVA BELLO HORIZONTE Aprobada por Resolución No 4518 del 22 de noviembre de 2005 PLAN DE APOYO SOCIALES NIVELACIONES	GRADO 2°
---	---	-------------

INSTRUCCIONES:

- Estimado estudiante a continuación encontrarás las respectivas actividades para el cumplimiento del plan de apoyo.
- Entregar el trabajo el día indicado.
- El trabajo debe estar muy bien presentado, con las normas ICONTEC, y no olvide ponerle portada.
- Presentarse a la sustentación y evaluación, el día y la hora indicada.
- Valoración de las actividades: El trabajo escrito: 30 %, sustentación oral: 35 % y evaluación escrita 35 %.

ACTIVIDADES A DESARROLLAR

1. Dibuja 5 tipos de comunidades y escribe el nombre de cada una de ellas.
2. Dibuja una comunidad rural y urbana, describe las características y elementos de cada una.
3. Escribe qué son los puntos cardinales. Luego describe y dibuja los siguientes instrumentos de orientación: Rosa de los vientos, brújula y el Sol.
4. Consulta las características principales de tu municipio, como: ubicación, tradiciones, costumbres, lugares turísticos, medios de transporte, autoridades, entre otros.
5. Realiza un dibujo con las diferentes formas de relieve que existen, escribe el nombre de cada una.
6. Elabora en plastilina los pisos térmicos, explica cada uno de ellos.
7. Con ayuda de tu familia, elabora un rompecabezas de la división política de Colombia.
8. Escribe el nombre de los periodos de la historia de Colombia y sus respectivas características.



INSTRUCCIONES:


- Estimado estudiante a continuación encontrarás las respectivas actividades para el cumplimiento del plan de apoyo.
- Entregar el trabajo el día indicado.
- El trabajo debe estar muy bien presentado, con las normas ICONTEC, y no olvide ponerle portada.
- Presentarse a la sustentación y evaluación, el día y la hora indicada.
- Valoración de las actividades: El trabajo escrito: 30 %, sustentación oral: 35 % y evaluación escrita 35 %.

ACTIVIDADES A DESARROLLAR

Realiza las siguientes actividades, siguiendo las instrucciones dadas:

1. Escribe en inglés tus útiles escolares, los objetos del salón de clase y coloréalos.
2. Traduce estas expresiones y realiza dibujos que las representen:
Buenos días, buenas tardes, buenas noches (para saludar), buenas noches (para despedirse) y hasta luego .
3. Completa: Good Afternoon, My name is _____ I am _____ years-old
I am in grade _____ In the group _____ Teacher's name _____ School _____.
4. Dibuja la cara y escríbele en inglés, el nombre correspondiente a cada parte, colorea.
5. Escribe el significado en español:

Name:	Sit down:	Write:
Good morning:	Stand up:	Excuse me:
Hello:	Silence:	Raise your hand:
I am a girl:	Listen:	Open your notebook:
I am a boy:	Repeat, please:	Close your notebook:
Teacher:	Thank you:	Be quiet:
Students:		
6. Qué es el plural y el singular. Escribe 10 ejemplos
7. Realiza un dibujo grande del cuerpo y escríbele en inglés, todas sus partes.
8. Construye con ayuda de tus padres, una casa en un cuarto de cartulina, plasmen en ella la casa de los sueños de la familia y escriban a cada dependencia, su nombre en inglés.
9. Realiza una sopa de letras con las frutas mas comunes en inglés. Dibújalas al frente de cada palabra.
10. Dibuja y colorea, 10 prendas de vestir. Escríbeles su nombre en inglés, luego construye una oración, con cada una, usando los colores en inglés.


	INSTITUCIÓN EDUCATIVA BELLO HORIZONTE Aprobada por Resolución No 4518 del 22 de noviembre de 2005 PLAN DE APOYO ÉTICA Y VALORES NIVELACIONES	GRADO 2
---	--	------------

INSTRUCCIONES:

- Estimado estudiante a continuación encontrarás las respectivas actividades para el cumplimiento del plan de apoyo.
- Entregar el trabajo el día indicado.
- El trabajo debe estar muy bien presentado, con las normas ICONTEC, y no olvide ponerle portada.
- Presentarse a la sustentación y evaluación, el día y la hora indicada.
- Valoración de las actividades: El trabajo escrito: 30 %, sustentación oral: 35 % y evaluación escrita 35 %.

ACTIVIDADES A DESARROLLAR

1. Escribo en una hoja de block los siguientes modales y los delinearé de varios colores luego los encierro cada uno en una nube: Buenos días. Buenas tardes. Buenas noches. Con permiso. Hágame el favor. Muchas gracias. Pido disculpas. Sonríe a las personas. Ayudo a quienes lo necesitan. Respeto el turno del otro. Hasta mañana. Hasta luego. Cedo el turno a quien lo necesite.
2. Realiza una cartelera sobre los buenos modales.
3. Construye un cuento sobre la cooperación.
4. 3. Representa una escena donde se observe el valor del perdón.
5. Escribe una lista de las buenas costumbres que debes practicar en el trato con las personas que te rodean.
6. Realiza una historieta sobre las normas de cortesía.
7. Dibuja tu familia y escribe la función que cada uno cumple en el hogar.
8. Recorta y pega láminas de los cuidados que tu familia debe brindarte.


	INSTITUCIÓN EDUCATIVA BELLO HORIZONTE Aprobada por Resolución No 4518 del 22 de noviembre de 2005 PLAN DE APOYO RELIGIÓN NIVELACIONES	GRADO 2°
---	---	-------------

INSTRUCCIONES:

- Estimado estudiante a continuación encontrarás las respectivas actividades para el cumplimiento del plan de apoyo.
- Entregar el trabajo el día indicado.
- El trabajo debe estar muy bien presentado, con las normas ICONTEC, y no olvide ponerle portada.
- Presentarse a la sustentación y evaluación, el día y la hora indicada.
- Valoración de las actividades: El trabajo escrito: 30 %, sustentación oral: 35 % y evaluación escrita 35 %.

ACTIVIDADES A DESARROLLAR

1. Escribe qué significa la amistad.
2. Recorta 5 imágenes de acciones relacionadas con la amistad, y 5 imágenes que vayan en contra del valor de la amistad.
3. Con ayuda de tu familia consulta la historia de Abraham. Luego recorta y pega imágenes de la historia de ese personaje.
4. Lee el texto bíblico Éxodo 20:1-17 y escribe los 10 mandamientos.
5. Lee el texto bíblico de Lucas 10:30 - 37 represéntalo con un dibujo.
6. Menciona tres ejemplos donde hayas ayudado a alguien.
7. Con ayuda de tu familia responde por qué el templo es la casa de Dios.
8. Realiza una lista de acciones que hace la iglesia para ayudar a la comunidad.


	INSTITUCIÓN EDUCATIVA BELLO HORIZONTE Aprobada por Resolución No 4518 del 22 de noviembre de 2005 PLAN DE APOYO ARTÍSTICA NIVELACIONES	GRADO 2°
---	--	-------------

INSTRUCCIONES:

- Estimado estudiante a continuación encontrarás las respectivas actividades para el cumplimiento del plan de apoyo.
- Entregar el trabajo el día indicado.
- El trabajo debe estar muy bien presentado, con las normas ICONTEC, y no olvide ponerle portada.
- Presentarse a la sustentación y evaluación, el día y la hora indicada.
- Valoración de las actividades: El trabajo escrito: 30 %, sustentación oral: 35 % y evaluación escrita 35 %.

ACTIVIDADES A DESARROLLAR

1. En una hoja de block escribe los himnos institucional y departamental te los debes aprender para cantarlos al escucharlos.
2. Realiza el dibujo de un paisaje natural y otro cultural luego delínalo y coloréalo teniendo en cuenta la misma dirección.
3. En una hoja de block realiza un dibujo y aplica puntos de colores para dar color y forma a las figura.
4. Escribe una ronda que conozcas y realiza su dramatización la cual será enseñada a un grupo de compañeros.
5. En cartulina realiza una máscara alusiva a personaje que te llame la atención y coloréalo a tu gusto.
6. Realiza en una hoja cuadriculada el abecedario en letra mayúscula y minúscula teniendo en cuenta la cuadrícula.
7. Consulta y escribe una técnicas de coloreado y presenta un dibujo coloreado teniendo en cuenta dicha técnica.
8. En una hoja de block escribe con ayuda de tus padres una canción de música colombiana busca la forma como podemos escucharla el día de la sustentación.


	INSTITUCIÓN EDUCATIVA BELLO HORIZONTE Aprobada por Resolución No 4518 del 22 de noviembre de 2005 PLAN DE APOYO TECNOLOGÍA NIVELACIONES	GRADO 2
---	---	------------

INSTRUCCIONES:

- Estimado estudiante a continuación encontrarás las respectivas actividades para el cumplimiento del plan de apoyo.
- Entregar el trabajo el día indicado.
- El trabajo debe estar muy bien presentado, con las normas ICONTEC, y no olvide ponerle portada.
- Presentarse a la sustentación y evaluación, el día y la hora indicada.
- Valoración de las actividades: El trabajo escrito: 30 %, sustentación oral: 35 % y evaluación escrita 35 %.

ACTIVIDADES A DESARROLLAR

1. Define qué son elementos artificiales y naturales.
2. Dibuja las partes que componen el hardware y escribe la función de cada una ellas.
3. Escribe qué es emprendimiento y responde las siguientes preguntas:
 - a) ¿Cuáles son las características de una persona emprendedora?
 - b) ¿En qué trabajan las personas con quien vives?
 - c) ¿Cuáles son los planes y proyectos que tiene tu familia?
 - d) ¿Cómo puedes contribuir para llevar a cabo esos proyectos?
4. Con ayuda de tu familia dibuja 10 objetos y/o artefactos y escribe de qué material están contruidos.
5. Dibuja la barra de herramientas del programa Tux Paint y escribe para qué sirve cada una de ellas.
6. Con ayuda de tu familia realiza 5 dibujos de artefactos que se usan en la actualidad pero que no se usaban en tiempos pasados.
7. Escribe la diferencia entre una microempresa y una mediana empresa. Dibuja un ejemplo de cada una.
8. Realiza una lista de los artefactos que observas en tu casa, en tu colegio y en el barrio. (Mínimo 10 artefactos)
9. Escribe 10 acciones que se pueden realizar en el programa Word.
10. Define qué es una empresa y con tus propias palabras explica por qué son importantes las grandes empresas para el desarrollo de una ciudad.

	INSTITUCIÓN EDUCATIVA BELLO HORIZONTE Aprobada por Resolución No 4518 del 22 de noviembre de 2005 PLAN DE APOYO EDUCACIÓN FÍSICA NIVELACIONES	GRADO 2°
---	---	-------------

INSTRUCCIONES:

- Estimado estudiante a continuación encontrarás las respectivas actividades para el cumplimiento del plan de apoyo.
- Entregar el trabajo el día indicado.
- El trabajo debe estar muy bien presentado, con las normas ICONTEC, y no olvide ponerle portada.
- Presentarse a la sustentación y evaluación, el día y la hora indicada.
- Valoración de las actividades: El trabajo escrito: 30 %, sustentación oral: 35 % y evaluación escrita 35 %.

ACTIVIDADES A DESARROLLAR

1. Consulta qué es el movimiento, busca en revistas 5 imágenes de personas haciendo movimientos o practicando algún deporte, luego escribe una oración sencilla que la describa.
2. Con ayuda de tu familia escribe 5 hábitos de autocuidado.
3. Escribe con tus propias palabras ¿qué es el juego?, dibuja 5 elementos que utilizas para el juego.
4. Escribe cuáles son las reglas que debes tener en cuenta al momento de jugar.
5. Define los tipos de respiración.
6. Consulta qué es ritmo cardíaco.
7. Enumera 5 ejercicios corporales que se deben tener para mantener una buena salud.
8. Define qué es postura corporal, realiza 3 dibujos donde se observe una postural corporal adecuada y una inadecuada.