



INSTITUCIÓN EDUCATIVA BELLO HORIZONTE
Aprobada por Resolución No 4518 del 22 de noviembre de 2005
PLAN DE APOYO ÁREA LENGUA CASTELLANA
NIVELACIONES

GRADO
3°

INSTRUCCIONES:

- Estimado estudiante a continuación encontrarás las respectivas actividades para el cumplimiento del plan de apoyo.
- Entregar el trabajo el día indicado.
- El trabajo debe estar muy bien presentado, con las normas ICONTEC, y no olvide ponerle portada.
- Presentarse a la sustentación y evaluación, el día y la hora indicada.
- Valoración de las actividades: El trabajo escrito: 30 %, sustentación oral: 35 % y evaluación escrita 35%.


ACTIVIDADES A REALIZAR

Consultar

- ¿Qué es sustantivo?
- ¿Qué es adjetivo?
- ¿Qué son sustantivos propio, común, concreto y abstracto?
- Escribe 15 oraciones señalando el sustantivo y el adjetivo.
- ¿Qué es la narración?
- Narra una anécdota, y acompaña tu presentación con fotografías o dibujos.
- Recorta un artículo de periódico y clasifica las palabras destacadas: Primera palabra del texto, primera palabra después del punto.
- Explica la importancia del punto en un texto.
- ¿Para qué se usan las comas?
- ¿Qué es describir? Selecciona uno de los animales y descríbelo. (Perro, gato, loro, pez, gaviota y tortuga).
- ¿Cuál es la diferencia entre palabras agudas, graves, y esdrújulas?
- Clasifica las palabras en el siguiente cuadro según la sílaba acentuada
Trébol; Médico; Tomás; Fácil; volcán; cáscara Ángel; Jamón; Árbol.

Antepenúltima sílaba	penúltima sílaba	última sílaba
----------------------	------------------	---------------

- Consulta con tus padres y abuelos sobre una leyenda que conozcan, dibuja el personaje y completa la información:
 - Nombre de la leyenda _____
 - Características de los personajes _____
 - Hechos reales _____
 - Hechos fantásticos _____
- ¿Qué diferencia hay entre cuento y fábula?
- Escribe un cuento y señala las partes principales (inicio, nudo, desenlace).
- Escribe una fábula y luego anota la moraleja.
- Define que es un símbolo y una imagen ¿Para qué crees que se inventaron los símbolos y las imágenes?
- Representa los siguientes mensajes: prohibido fumar ,silencio , prohibido caminar
- Consulta las clases de señales de tránsito y representa una de cada una.
- Escribe una carta a un familiar, donde informes de una fiesta a realizar (la carta debe dar cuenta de las seis partes en que está dividida).
- ¿Qué es un guion teatral y cuáles son las partes principales de un guion teatral?
- Realiza una lectura investigativa sobre los cómics más importantes de la actualidad.
- Recorta una historieta, anota los personajes y los espacios donde se desarrolla. Identifica quién es el autor.
- ¿Qué son textos instructivos?
- ¿En qué se parece una receta médica y una de cocina?
- Escribe un poema y subraya en el las palabras que riman.
- Escribe una lista de palabras que rimen entre sí.

	INSTITUCIÓN EDUCATIVA BELLO HORIZONTE Aprobada por Resolución No 4518 del 22 de noviembre de 2005 PLAN DE APOYO ÁREA MATEMÁTICAS NIVELACIONES	GRADO 3°

INSTRUCCIONES:

- Estimado estudiante a continuación encontrarás las respectivas actividades para el cumplimiento del plan de apoyo.
- Entregar el trabajo el día indicado.
- El trabajo debe estar muy bien presentado, con las normas ICONTEC, y no olvide ponerle portada.
- Presentarse a la sustentación y evaluación, el día y la hora indicada.
- Valoración de las actividades: El trabajo escrito: 30 %, sustentación oral: 35 % y evaluación escrita 35%.

ACTIVIDADES A DESARROLLAR

Realiza las siguientes actividades, siguiendo las instrucciones dadas:

1. Realiza 10 adiciones y 10 sustracciones de 7 cifras, 5 multiplicaciones por 2 cifras y 5 divisiones por 1 cifra.
2. Explica la diferencia entre rectas, semirrectas y segmento
3. ¿Qué es la moda y el promedio de un grupo de datos?
4. Realiza una encuesta a 10 amigos, acerca de sus dibujos animados favoritos. Con los datos obtenidos elabora una tabla y un gráfico de barras.
5. Responde: ¿Qué es una fracción?, ¿Cuándo utilizamos las fracciones?. Escribe 3 ejemplos que muestren, cómo se utilizan las fracciones en la vida diaria, ¿Cuáles son las partes de una fracción?
6. Completa, las frases, con las siguientes palabras.


Denominador---número---mayor --- multiplica---fracción---términos---denominador---numerador---
unidad

Una fracción representa una parte de la _____ Los _____ de una fracción, son: _____ y _____.

Si dos fracciones tienen el mismo denominador es mayor la que tiene el _____. Para calcular la _____

de un número, se divide el _____ entre el denominador y el resultado se _____ por el numerador.

7. ¿Cómo se produce el dinero?, ¿Qué es el ahorro?, ¿Cuál es la diferencia entre recibir dinero de regalo y ganarlo?
8. Consulta y escribe qué son figuras congruentes y semejantes, escribe 4 ejemplos de cada una.
9. Explica, mediante ejemplos, cómo hallar el área y perímetro del cuadrado, triángulo y rectángulo.
10. Consulta y escribe qué son ejes de simetría y ejemplos
11. Realiza un polígono, en hoja cuadriculada, amplíalo y redúcelo.
12. **Responde:** ¿Qué son medidas arbitrarias?, ¿Cuál es la unidad de medida principal?, Explica la diferencia entre medidas arbitrarias y medidas exactas. ¿Qué unidad de medida se utiliza para medir la longitud, la capacidad, el peso, el tiempo y la distancia?, ¿A cuántos metros cúbicos equivale, un cubo con cada uno de sus lados de 1 metro?
13. Enumera las clases de fracciones. Define fracciones homogéneas y fracciones heterogéneas. Explica cómo se suman.

	INSTITUCIÓN EDUCATIVA BELLO HORIZONTE Aprobada por Resolución No 4518 del 22 de noviembre de 2005 PLAN DE APOYO ASIGNATURA CIENCIAS NATURALES NIVELACIONES	GRADO 3°


INSTRUCCIONES:

- Estimado estudiante a continuación encontrarás las respectivas actividades para el cumplimiento del plan de apoyo.
- Entregar el trabajo el día indicado.
- El trabajo debe estar muy bien presentado, con las normas ICONTEC, y no olvide ponerle portada.
- Presentarse a la sustentación y evaluación, el día y la hora indicada.
- Valoración de las actividades: El trabajo escrito: 30 %, sustentación oral: 35 % y evaluación escrita 35 %.

ACTIVIDADES A DESARROLLAR

Realiza las siguientes actividades, siguiendo las instrucciones dadas.

1. Elabora un escrito de una página explicando cómo nacen, crecen, se reproducen y mueren los seres vivos, incluyendo plantas y animales tanto invertebrados como vertebrados.
2. Consulta en qué consisten los caracteres hereditarios y presenta varios ejemplos, donde se puedan evidenciar. Observa tu cuerpo y dibuja las características que encuentres de tus padres. ¿Qué nombres reciben estas características?
3. Realiza un escrito donde expliques 10 formas, para el cuidado del medio ambiente.
4. Consulta y con tus palabras define los conceptos de: fuerza, movimiento y reposo. ¿Qué relación tienen estos tres conceptos?
5. Representa con imágenes o dibujos las fuentes de energía renovables y no renovables, explica en qué consiste: energía solar, energía del agua, energía del viento, energía de la materia orgánica. **Los combustibles fósiles** (El petróleo, el carbón, el gas natural) y el agua.
6. Lee y explica con tus palabras: Una bombilla común convierte la mayor parte de la energía eléctrica en calor, por el contrario, en una bombilla ahorradora de energía, la mayor parte de la energía eléctrica se convierte en luz. ¿Por qué estas últimas bombillas se consideran ahorradoras de energía?
7. Explica y dibuja el concepto de circuito eléctrico, su importancia y su utilización.
8. Elabora un cuadro resumen donde expliques el fenómeno de la luz y del sonido.
9. Explica las propiedades comunes a la luz y el sonido y como nos transmite sensaciones, el mundo exterior.
10. Realiza un cuadro resumen donde expliques los tipos de luz y la fuente que la genera.
11. Realiza un cuadro donde ubiques, 4 unidades de las siguientes magnitudes: longitud, tiempo, velocidad, distancia.

	<p>INSTITUCIÓN EDUCATIVA BELLO HORIZONTE</p> <p>Aprobada por Resolución No 4518 del 22 de noviembre de 2005</p> <p>PLAN DE APOYO SOCIALES</p>	<p>GRADO</p> <p>3</p>
---	---	-----------------------

INSTRUCCIONES:

- Estimando estudiante a continuación encontraras las respectivas actividades para el cumplimiento del plan de apoyo.
- Entregar el trabajo el día indicado.
- El trabajo debe estar muy bien presentado, con las normas ICONTEC, y no olvide colocarle portada.
- Presentarse a la sustentación y evaluación, el día y a la hora indicada.
- Valoración de las actividades: El trabajo escrito: 30%, sustentación 35%, y evaluación 35%.

ACTIVIDADES A DESARROLLAR.

1. Defina los puntos cardinales y los puntos cardinales intermedios.
2. Que instrumentos se utilizan para ubicarse.
3. Escribe la importancia de sabernos ubicar.
4. Dibuja un mapa de Colombia y en el sus elementos.
5. Que es un paisaje
6. Cuales son elementos del paisaje Natural y cuáles son los elementos sociales.
7. Cuáles son las características culturales de su municipio.
8. Defina que es el clima.
9. Indaga cuales son los climas que se presenta en la región Andina.
10. ¿Que son las actividades humanas?
11. Elabora un dibujo para cada momento de los inicios de la humanidad (Recolectores, cazadores y agricultores).
12. Explica la diferencia entre la agricultura y la minería.
13. Consigue revistas o periódicos y recorta cuatro fotografías relacionadas con un tipo de industria y averigua sus características.
14. ¿Qué es un recurso natural?
15. Defina los recursos naturales renovables y los no renovables, y de ejemplo de ellos.
16. Elabora tres dibujos con los que muestres como es la relacion ambiental entre las personas y la naturaleza.
17. Explica el impacto de las actividades humanas en el medio ambiente.
18. Cuales la diferencia entre una amenaza y un desastre.
19. ¿Qué hacer en caso de emergencia?
20. ¿Cómo ha evolucionado la población en Colombia?
21. Especialmente en que departamentos se encuentra la población indígena.



INSTITUCIÓN EDUCATIVA BELLO HORIZONTE

Aprobada por Resolución No 4518 del 22 de noviembre de 2005

PLAN DE APOYO ASIGNATURA INGLÉS

NIVELACIONES

GRADO

3°


INSTRUCCIONES:

- Estimado estudiante a continuación encontrarás las respectivas actividades para el cumplimiento del plan de apoyo.
- Entregar el trabajo el día indicado.
- El trabajo debe estar muy bien presentado, con las normas ICONTEC, y no olvide ponerle portada.
- Presentarse a la sustentación y evaluación, el día y la hora indicada.
- Valoración de las actividades: El trabajo escrito: 30 %, sustentación oral: 35 % y evaluación escrita 35 %.

ACTIVIDADES A DESARROLLAR

Realiza las siguientes actividades, siguiendo las instrucciones dadas:

1. Escribe el abecedario, en inglés y español. Deletrea tus nombres, apellidos y el de los miembros de tu familia. En inglés y español.
2. Dibuja los siguientes rostros: happy, sad, angry, scared, surprised, tired; escríbeles el significado en español y sus partes en inglés
3. Dibuja el círculo cromático en un cuarto de cartulina y aplícale los colores primarios en la parte interna. En la externa los colores secundarios; mezclando las pinturas.
4. Completa: Good Afternoon, how are you? Good afternoon I am _____ Good afternoon, My name is _____ How do you spell your name? _____ I am _____ years-old. I am a _____. I am in grade _____, In the group _____ The teacher's name is: _____. The school's name is: I.E. _____
5. Escribe los días de la semana en inglés y al frente, dibuja las actividades que realizas cada día.
6. Escribe oraciones con los meses del año y los días de la semana en inglés.
7. Escribe 10 oraciones sencillas con el nombre y el color de cada prenda de vestir en inglés.
8. En un recuadro dibuja y colorea la comida del día indicada: breakfast, lunch and dinner. Usa imágenes y a cada alimento, colócale su nombre en inglés.
9. Consulta el nombre en inglés, de 10 animales, dibújalos y colorea los.
10. Escribe los siguientes números en ordinal y cardinal, en inglés y español: 1,2,3,16,20, 25, 32,43,50, 5811.
11. Busca el nombre de algunos deportes, escribe 10 en inglés dibújalos y colorea los.
12. Escribe el nombre en inglés y español de 20 profesiones dibújalas y colorea las.
13. Consulta el nombre de 10 medios de transporte, dibújalos, colorea los y construye oraciones sencillas con ellos.

	INSTITUCIÓN EDUCATIVA BELLO HORIZONTE Aprobada por Resolución No 4518 del 22 de noviembre de 2005 PLAN DE APOYO ASIGNATURA ÉTICA NIVELACIONES	GRADO 3°

INSTRUCCIONES:

- Estimado estudiante a continuación encontrarás las respectivas actividades para el cumplimiento del plan de apoyo.
- Entregar el trabajo el día indicado.
- El trabajo debe estar muy bien presentado, con las normas ICONTEC, y no olvide ponerle portada.
- Presentarse a la sustentación y evaluación, el día y la hora indicada.
- Valoración de las actividades: El trabajo escrito: 30 %, sustentación oral: 35 % y evaluación escrita 35%.

ACTIVIDADES A DESARROLLAR

Realiza las siguientes actividades, siguiendo las instrucciones dadas:

1. Construye un cuento que refleje una familia que vive en armonía
2. En 10 renglones como mínimo, escribe una experiencia, que te haya servido para solucionar un problema en tu familia.
3. Escríbele una carta a tu familia expresándole el amor que les tienes
4. Reflexiona y escribe ¿Por qué es importante la familia en la vida de todo ser humano?
5. Escribe tu reflexión ¿Por qué son importantes las normas en la familia y en la Institución Educativa?
6. Escribe ¿cómo reaccionas cuando tus padres te niegan los permisos que le pides?
7. Escribe una reflexión, sobre la autoridad en la familia y en la Institución Educativa.
8. Realiza un dibujo grande, coloreado y explicado sobre los derechos y los deberes de los niños.
9. Explica la diferencia entre deberes y derechos.




INSTRUCCIONES:

- Estimado estudiante a continuación encontrarás las respectivas actividades para el cumplimiento del plan de apoyo.
- Entregar el trabajo el día indicado.
- El trabajo debe estar muy bien presentado, con las normas ICONTEC, y no olvide ponerle portada.
- Presentarse a la sustentación y evaluación, el día y la hora indicada.
- Valoración de las actividades: El trabajo escrito: 30 %, sustentación oral: 35 % y evaluación escrita 35%.

ACTIVIDADES A DESARROLLAR

1. Explica, por qué las celebraciones nos dan alegría.
2. ¿Cuál ha sido tu mejor celebración? Explica; por qué
3. Pega una fotografía familiar, celebrando un acontecimiento
4. Escribe las fiestas que se celebran en nuestra cultura colombiana
5. Escribe los nombres de tus “mejores” amigos y explica por qué son tus “mejores” amigos.
6. Explica, por qué es importante la amistad.
7. Al momento de elegir tus amigos, ¿qué aspectos tienes en cuenta?
8. ¿Qué significa la frase: “Es mejor tener amigos, que enemigos”?
9. Lectura de pasajes del Antiguo Testamento relacionados con las diferentes fiestas del pueblo de Israel.
10. Describe como se celebra la pascua en el pueblo de Israel.
11. Cuáles son las fiestas religiosas más importantes que celebran todos los creyentes.
12. Explica la diferencia entre la pascua judía y la pascua cristiana.
13. Escribe los mandamientos de la ley religiosa antigua israelita.
14. Explica por qué es importante, para los cristianos católicos, el miércoles de ceniza.
15. Describe en qué consiste la celebración de la Pascua cristiana y elabora un dibujo
16. Describe en qué consiste la celebración de la Navidad y realiza un dibujo
17. Escribe las fiestas marianas que la iglesia celebra.
18. Escribe en qué consiste, cada uno de los Sacramentos.
19. ¿Qué signos se utilizan, en cada uno de los sacramentos?
20. Dibuja cada uno de los sacramentos.
21. Escribe la importancia de los Sacramentos para las personas creyentes.
22. Pega una foto en la celebración familiar, de uno de los sacramentos
23. Escribe cada una de las partes de la Eucaristía.
24. ¿Por qué la Eucaristía, es la fiesta más importante de todos los creyentes?
25. Realiza un dibujo que represente la parte más importante de la celebración eucarística.
26. ¿Por qué los cristianos se reúnen los domingos, para celebrar la Eucaristía?
27. ¿Cuáles fueron las fiestas en las que participó Jesús?
28. Lee el texto bíblico: “Las bodas de Caná”; realiza un resumen y un dibujo de esta fiesta.
29. Lee el texto bíblico que relata, “la última Cena de Jesús con sus discípulos” y realiza una descripción de lo que pasó allí.
30. ¿Cuál es la invitación que nos hace Jesús, para participar en todas las celebraciones?


	INSTITUCIÓN EDUCATIVA BELLO HORIZONTE Aprobada por Resolución No 4518 del 22 de noviembre de 2005 PLAN DE APOYO ARTISTICA NIVELACIONES	GRADO 3

INSTRUCCIONES:

- Estimado estudiante a continuación encontrarás las respectivas actividades para el cumplimiento del plan de apoyo.
- Entregar el trabajo el día indicado.
- El trabajo debe estar muy bien presentado, con las normas ICONTEC, y no olvide ponerle portada.
- Presentarse a la sustentación y evaluación, el día y la hora indicada.
- Valoración de las actividades: El trabajo escrito: 30 %, sustentación oral: 35 % y evaluación escrita 35 %.

ACTIVIDADES A DESARROLLAR

1. Investiga cuáles son los elementos técnicos del dibujo, construye para cada uno un dibujo que lo ejemplifique:
El punto. La línea. La forma. El volumen. La textura
2. Consulta los géneros musicales de Colombia en cada zona (Atlántica, Pacífica, Andina, Llanos y Amazonía)
3. Elabora en una cartelera el mapa de Colombia y realiza la división de las zonas, escribiendo los dos géneros principales de cada una.
4. Grafica su respectivo traje para hombre y mujer en dichas zonas.
5. Consulta cuáles son los colores terciarios
6. ¿Cómo se obtienen los colores terciarios?
7. ¿Realiza el proceso de mezclas en una cartelera para exponer.
8. Aplicando la técnica de la cuadrícula, reproduce de una imagen grande una pequeña
9. Tomando como referencia una imagen pequeña, amplíala utilizando la cuadrícula.
10. Colorea y presenta los originales y tus producciones.
11. Consulta cuáles son los bailes folclóricos de Antioquia.
12. Elabora un álbum que incluya el mapa de Antioquia y escribe en él cada baile folclórico.
13. Ilustra los vestuarios femeninos y masculinos de cada uno. Observa videos de cada baile y escribe comentarios de cada uno.


	INSTITUCIÓN EDUCATIVA BELLO HORIZONTE Aprobada por Resolución No 4518 del 22 de noviembre de 2005 PLAN DE APOYO TECNOLOGIA, INFORMATICA Y EMPRENDIMIENTO. NIVELACIONES	GRADO 3
---	--	-------------------

INSTRUCCIONES:

- Estimado estudiante a continuación encontrarás las respectivas actividades para el cumplimiento del plan de apoyo.
- Entregar el trabajo el día indicado.
- El trabajo debe estar muy bien presentado, con las normas ICONTEC, y no olvide ponerle portada.
- Presentarse a la sustentación y evaluación, el día y la hora indicada.
- Valoración de las actividades: El trabajo escrito: 30 %, sustentación oral: 35 % y evaluación escrita 35 %.

ACTIVIDADES A DESARROLLAR

1. Define con tus palabras que es tecnología
2. Explica de qué manera la tecnología permite satisfacer tus necesidades personales
3. Explica el concepto “evolución de la tecnología “
4. Consulta sobre un aparato tecnológico de tu interés, resaltando aspectos como: inventor, año de creación, influencia para la humanidad, como ha sido su evolución a través del tiempo. Dibuja su proceso de transformación y cambio a través de la historia.
5. ¿Qué es el programa Windows?
6. Dibuja y escribe en qué consisten cada uno de los siguientes elementos del escritorio de Windows: ícono- carpeta- calculadora- reloj- papel tapiz
7. Construye una sopa de letras con los nombres de los íconos que observas en el escritorio de tu computador
8. Escribe el nombre de cada uno de los botones y explica que pasa cuando haces clic en cada uno de ellos
9. ¿Qué es un emprendedor?
10. ¿Cuáles son las características de una persona emprendedora?, escríbelas.
11. Escribe las cualidades que te caracterizan y que pueden fortalecer tu mentalidad emprendedora
12. Escribe el nombre de una persona cercana (familiar, amigo, vecino) que consideres una persona emprendedora, escribe las características o cualidades que resalta de esa persona y explica porque la consideras alguien emprendedor (a) (mínimo 10 renglones)
13. Define el concepto de aparatos eléctricos
14. Describe cual ha sido la importancia de la electricidad para tu familia y que estrategias utilizan para el uso racional de esta.
15. Escribe diez ejemplos de aparatos eléctricos, dibújalos y describe cómo funcionan. Construye una sopa de letras con sus nombres.

	INSTITUCIÓN EDUCATIVA BELLO HORIZONTE Aprobada por Resolución No 4518 del 22 de noviembre de 2005 PLAN DE APOYO EDUCACIÓN FÍSICA 2019 NIVELACIONES	GRADO 3
---	--	------------

INSTRUCCIONES:

- Estimado estudiante a continuación encontrarás las respectivas actividades para el cumplimiento del plan de apoyo.
- Entregar el trabajo el día indicado.
- El trabajo debe estar muy bien presentado, con las normas ICONTEC, y no olvide ponerle portada.
- Presentarse a la sustentación y evaluación, el día y la hora indicada.
- Valoración de las actividades: El trabajo escrito: 30 %, sustentación oral: 35 % y evaluación escrita 35 %.

ACTIVIDADES A DESARROLLAR

1. Consulta qué es el movimiento, busca en revistas 5 imágenes de personas haciendo movimientos o practicando algún deporte, luego escribe una oración sencilla que la describa.
2. Con ayuda de tu familia escribe 5 hábitos de autocuidado.
3. Escribe con tus propias palabras ¿qué es el juego?, dibuja 5 elementos que utilizas para el juego.
4. Escribe cuáles son las reglas que debes tener en cuenta al momento de jugar.
5. Define los tipos de respiración.
6. Consulta qué es ritmo cardíaco.
7. Enumera 5 ejercicios corporales que se deben tener para mantener una buena salud.
8. Define qué es postura corporal, realiza 3 dibujos donde se observe una postural corporal adecuada y una inadecuada.
9. Porque es necesario alimentarse sanamente?
10. Porque es necesario hidratarse cuando se realiza actividad física?