

AUTOEVALUACION INSTITUCIONAL AÑO 2021

RESULTADOS

AUTOEVALUACION INSTITUCIONAL AÑO 2021

RESULTADOS



AUTOEVALUACIÓN INSTITUCIONAL AÑO 2021

CÓDIGO: FO-GED-06

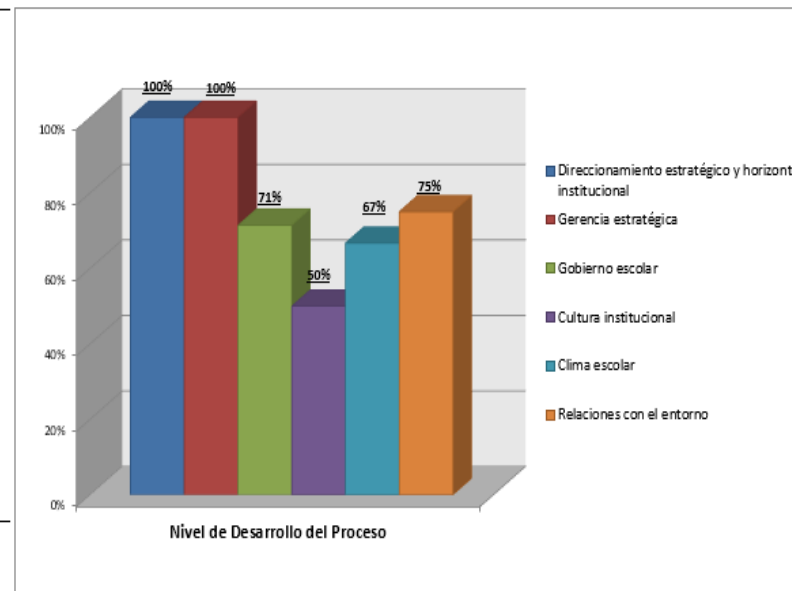
VERSIÓN: 01

Fecha Actualización:
29/09/2015

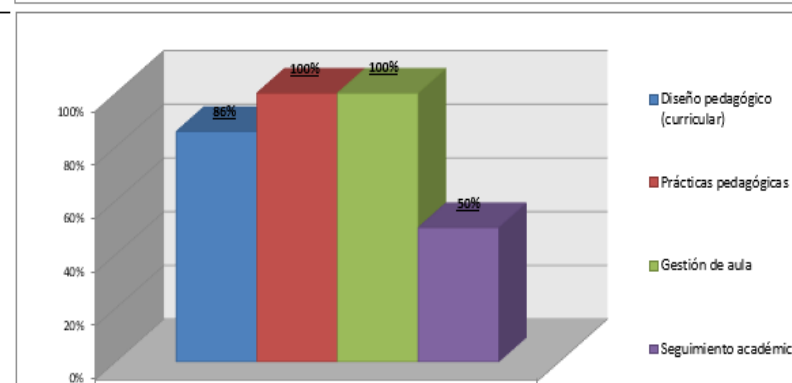
TABLA DE RESULTADOS POR GESTIÓN - GUÍA 34 MEN

NOTA: Solo pueden digitarse las celdas resaltadas en amarillo

GESTIÓN	PROCESO	VALORACIÓN			DESARROLLO DEL PROCESO	ESTADO DEL PROCESO
		PERTINENCIA	APROPIACIÓN	MEJORAMIENTO		
GESTION DIRECTIVA	Direccionamiento estratégico y horizonte institucional	0%	50%	50%	100%	CULTURA INSTITUCIONAL
	Gerencia estratégica	0%	0%	100%	100%	CULTURA INSTITUCIONAL
	Gobierno escolar	14%	43%	29%	71%	FORTALEZA
	Cultura institucional	50%	25%	25%	50%	DEBILIDAD
	Clima escolar	33%	50%	17%	67%	FORTALEZA
	Relaciones con el entorno	25%	25%	50%	75%	FORTALEZA
	TOTAL GESTIÓN		6	9	10	DESARROLLO DE LA GESTIÓN
		23,1%	34,6%	38,5%	73,1%	



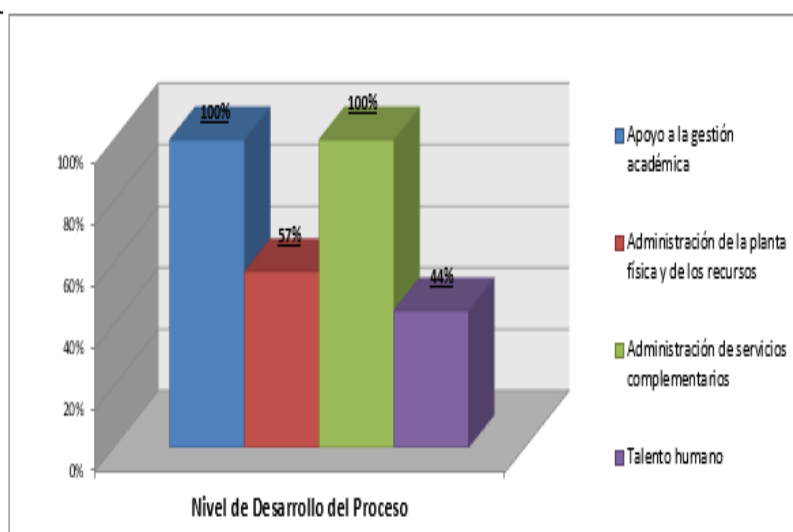
GESTIÓN	PROCESO	VALORACIÓN			DESARROLLO DEL PROCESO	ESTADO DEL PROCESO
		PERTINENCIA	APROPIACIÓN	MEJORAMIENTO		
GESTION ACADEMICA	Diseño pedagógico (curricular)	0%	57%	29%	86%	FORTALEZA
	Prácticas pedagógicas	0%	100%	0%	100%	CULTURA INSTITUCIONAL
	Gestión de aula	0%	50%	50%	100%	CULTURA INSTITUCIONAL
	Seguimiento académico	50%	50%	0%	50%	DEBILIDAD
	TOTAL GESTIÓN		2	10	4	DESARROLLO DE LA GESTIÓN
		11,8%	58,8%	23,5%	82,4%	



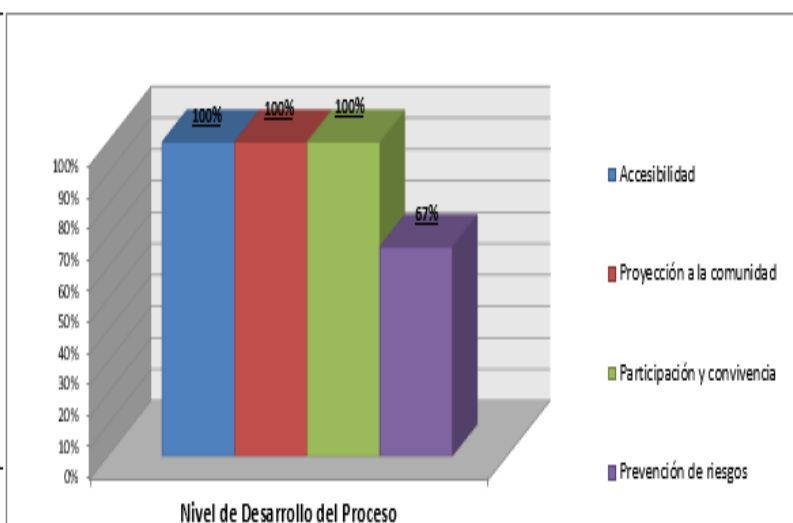
AUTOEVALUACION INSTITUCIONAL AÑO 2021

RESULTADOS

GESTIÓN	PROCESO	VALORACIÓN			DESARROLLO DEL PROCESO	ESTADO DEL PROCESO
		PERTINENCIA	APROPIACIÓN	MEJORAMIENTO		
GESTIÓN ADMINISTRATIVA Y FINANCIERA	Apoyo a la gestión académica	0%	0%	100%	100%	CULTURA INSTITUCIONAL
	Administración de la planta física y de los recursos	43%	29%	29%	57%	DEBILIDAD
	Administración de servicios complementarios	0%	50%	50%	100%	CULTURA INSTITUCIONAL
	Talento humano	33%	22%	22%	44%	DEBILIDAD
	TOTAL GESTIÓN	6	5	8	DESARROLLO DE LA 23,8%	DEBILIDAD



GESTIÓN	PROCESO	VALORACIÓN			DESARROLLO DEL PROCESO	ESTADO DEL PROCESO
		PERTINENCIA	APROPIACIÓN	MEJORAMIENTO		
PROYECCIÓN A LA COMUNIDAD	Accesibilidad	0%	100%	0%	100%	CULTURA INSTITUCIONAL
	Proyección a la comunidad	0%	100%	0%	100%	CULTURA INSTITUCIONAL
	Participación y convivencia	0%	100%	0%	100%	CULTURA INSTITUCIONAL
	Prevención de riesgos	0%	67%	0%	67%	FORTALEZA
	TOTAL GESTIÓN	0	11	0	DESARROLLO DE LA 91,7%	CULTURA INSTITUCIONAL



AUTOEVALUACION INSTITUCIONAL AÑO 2021

RESULTADOS

	PERTINENCIA	APROPIACIÓN	MEJORAMIENTO		
TOTAL GESTIÓN INSTITUCIONAL	14	35	22	DESARROLLO DE LA	FORTALEZA
	18,4%	46,1%	28,9%		

COMPARATIVO AÑOS ANTERIORES POR GESTIONES				
PERIODO	G. DIRECTIVA	G. ACADÉMICO	G. ADITIVA	G. COMUNIDAD
	73,1%	82,4%	23,8%	91,7%