

**ESTADO SITUACIÓN FINANCIERA**

cifras en pesos

Al 31 de Diciembre de 2022

ESTADO DE SITUACION FINANCIERA

<b>Grupos/ Subgrupos / Conceptos</b>	<b>Vigencia 202212</b>	<b>Vigencia 202112</b>	<b>Variación (+/-)</b>
<b>ACTIVO</b>			
<b>CORRIENTE</b>			
Efectivo y equivalentes al efectivo	\$19,748,879.00	\$26,026,358.00	-\$6,277,479.00
Cuentas por cobrar por transacciones sin contraprestación	\$0.00	\$0.00	\$0.00
Cuentas por cobrar por transacciones con contraprestación	\$0.00	\$0.00	\$0.00
<b>Total CORRIENTE:</b>	<b>\$19,748,879.00</b>	<b>\$26,026,358.00</b>	<b>-\$6,277,479.00</b>
<b>NO CORRIENTE</b>			
Propiedades Planta y Equipo	\$0.00	\$1,022,000.00	-\$1,022,000.00
<b>Total NO CORRIENTE:</b>	<b>\$0.00</b>	<b>\$1,022,000.00</b>	<b>-\$1,022,000.00</b>
<b>Total ACTIVO</b>	<b>\$19,748,879.00</b>	<b>\$27,048,358.00</b>	<b>-\$7,299,479.00</b>
	<b>\$19,748,879.00</b>	<b>\$27,048,358.00</b>	<b>-\$7,299,479.00</b>
<b>PASIVO</b>			
<b>CORRIENTE</b>			
Cuentas por pagar	\$1,226,078.00	\$2,398,546.00	-\$1,172,468.00
Otros pasivos	\$2,845,320.00	\$305,848.00	\$2,539,472.00
<b>Total CORRIENTE:</b>	<b>\$4,071,398.00</b>	<b>\$2,704,394.00</b>	<b>\$1,367,004.00</b>
<b>Total PASIVO</b>	<b>\$4,071,398.00</b>	<b>\$2,704,394.00</b>	<b>\$1,367,004.00</b>
<b>PATRIMONIO</b>			
<b>PATRIMONIO</b>			
Capital Fiscal	\$71,991,284.00	\$71,991,284.00	\$0.00
Resultado del ejercicio	-\$8,666,483.00	-\$20,700,063.00	\$12,033,580.00


**ESTADO SITUACIÓN FINANCIERA**

cifras en pesos

Al 31 de Diciembre de 2022

ESTADO DE SITUACION FINANCIERA

Grupos/ Subgrupos / Conceptos	Vigencia 202212	Vigencia 202112	Variación (+/-)
<b>PATRIMONIO</b>			
PATRIMONIO			
Resultado de ejercicios anteriores	-\$47,647,320.00	-\$26,947,257.00	-\$20,700,063.00
<b>Total PATRIMONIO:</b>	<b>\$15,677,481.00</b>	<b>\$24,343,964.00</b>	<b>-\$8,666,483.00</b>
<b>Total PATRIMONIO</b>	<b>\$15,677,481.00</b>	<b>\$24,343,964.00</b>	<b>-\$8,666,483.00</b>
<b>TOTAL PASIVO Y PATRIMONIO</b>	<b>\$19,748,879.00</b>	<b>\$27,048,358.00</b>	<b>-\$7,299,479.00</b>

  
**BLANCA DORA GALEANO UPEGUI**

RECTOR

C.C. 42898483.0

  
**NELSON LEON MEJÍA BILBAO**

CONTADOR

C.C. 71669550.0

TP 71985T

**ESTADO DE RESULTADOS - FUNCIÓN**

cifras en pesos

Al 31 de Diciembre de 2022

ESTADO DE RESULTADO

<b>Grupos/ Subgrupos / Conceptos</b>	<b>Vigencia 202212</b>	<b>Vigencia 202112</b>	<b>Variación (+/-)</b>
<b>INGRESOS</b>			
Ingresos sin contraprestación			
Otras Transferencias	\$145,098,302.00	\$147,776,806.00	-\$2,678,504.00
Retribuciones	\$8,248,526.00	\$6,059,554.00	\$2,188,972.00
<b>Total Ingresos sin contraprestación:</b>	<b>\$153,346,828.00</b>	<b>\$153,836,360.00</b>	<b>-\$489,532.00</b>
Ingresos con contraprestación			
Ingresos financieros	\$18,792.00	\$37,169.00	-\$18,377.00
Otros ingresos por transacciones con contraprestación (Arrendamientos)	\$13,000,000.00	\$0.00	\$13,000,000.00
<b>Total Ingresos con contraprestación:</b>	<b>\$13,018,792.00</b>	<b>\$37,169.00</b>	<b>\$12,981,623.00</b>
Otros ingresos			
Otros Ingresos	\$80,542.00	\$0.00	\$80,542.00
<b>Total Otros ingresos:</b>	<b>\$80,542.00</b>	<b>\$0.00</b>	<b>\$80,542.00</b>
<b>Total INGRESOS</b>	<b>\$166,446,162.00</b>	<b>\$153,873,529.00</b>	<b>\$12,572,633.00</b>
<b>GASTOS</b>			
Gasto Público Social			
Gasto Público Social Educación	\$71,945,751.00	\$59,844,500.00	\$12,101,251.00
<b>Total Gasto Público Social:</b>	<b>\$71,945,751.00</b>	<b>\$59,844,500.00</b>	<b>\$12,101,251.00</b>
Transferencias y subvenciones			
Transferencias y Subvenciones	\$0.00	\$6,890,000.00	-\$6,890,000.00
<b>Total Transferencias y subvenciones:</b>	<b>\$0.00</b>	<b>\$6,890,000.00</b>	<b>-\$6,890,000.00</b>
Administración y operación			
De administración y Operación	\$103,161,598.00	\$107,839,092.00	-\$4,677,494.00
<b>Total Administración y operación:</b>	<b>\$103,161,598.00</b>	<b>\$107,839,092.00</b>	<b>-\$4,677,494.00</b>


**ESTADO DE RESULTADOS - FUNCIÓN**


cifras en pesos

Al 31 de Diciembre de 2022

ESTADO DE RESULTADO

Grupos/ Subgrupos / Conceptos	Vigencia 202212	Vigencia 202112	Variación (+/-)
<b>GASTOS</b>			
Otros Gastos			
Comisiones Bancarias	\$5,296.00	\$0.00	\$5,296.00
<b>Total Otros Gastos:</b>	<b>\$5,296.00</b>	<b>\$0.00</b>	<b>\$5,296.00</b>
<b>Total GASTOS</b>	<b>\$175,112,645.00</b>	<b>\$174,573,592.00</b>	<b>\$539,053.00</b>
<b>RESULTADO DEL EJERCICIO</b>	<b>-\$8,666,483.00</b>	<b>-\$20,700,063.00</b>	<b>\$12,033,580.00</b>

  
**BLANCA DORA GALEANO UPEGUI**  
 RECTOR

  
**NELSON LEON MEJÍA BILBAO**  
 CONTADOR  
 C.C. 71669550.0  
 TP 719851

C.C. 42898483.0

INSTITUCION EDUCATIVA JOSE MARIA BRAVO MARQUEZ

NIT: 811,017,291.3

ESTADO DE CAMBIOS EN EL PATRIMONIO

cifras en pesos  
Al 31 de Diciembre de 2022


Vigencia 2022

Conceptos	Grupos			Total Patrimonio
	CAPITAL FISCAL	RESULTADO DEL EJERCICIO	RESULTADOS DE EJERCICIOS ANTERIORES	
CAPITAL FISCAL	71,991,284			71,991,284
DÉFICIT DE EJERCICIO		(8,666,483)		(8,666,483)
EXCEDENTE DEL EJERCICIO		0		0
PÉRDIDAS O DÉFICITS ACUMULADOS			(54,561,991)	(54,561,991)
UTILIDADES O EXCEDENTES ACUMULADOS			6,914,671	6,914,671
Saldo Patrimonio Vigencia 2021	71,991,284	(8,666,483)	(47,647,320)	15,677,481

Conceptos	Grupos			Total Patrimonio
	CAPITAL FISCAL	RESULTADO DEL EJERCICIO	RESULTADOS DE EJERCICIOS ANTERIORES	
CAPITAL FISCAL	71,991,284			71,991,284
DÉFICIT DE EJERCICIO		(20,700,063)		(20,700,063)
EXCEDENTE DEL EJERCICIO		0		0
PÉRDIDAS O DÉFICITS ACUMULADOS			(33,861,928)	(33,861,928)
UTILIDADES O EXCEDENTES ACUMULADOS			6,914,671	6,914,671
Saldo Patrimonio	71,991,284	(20,700,063)	(26,947,257)	24,343,964

Variación Del Patrimonio: -\$ 8666483.0.00

  
BLANCA DORA GALEANO UPEGUI  
RECTOR  
C.C. 42898483

  
NELSON LEON MEJÍA BILBAO  
CONTADOR  
C.C. 71669550

T17 71985-T