




PROTOCOLO SOBRE MEDIDAS PREVENTIVAS Y DE MITIGACIÓN
PARA REDUCIR LA EXPOSICIÓN Y CONTAGIO POR INFECCIÓN
RESPIRATORIA AGUDA CAUSADA POR EL SARS-CoV-2 (COVID-19)
EN LA PRESTACIÓN DEL SERVICIO DE TRANSPORTE ESCOLAR

VERSIÓN 01

FECHA 28/01/2021

**PROTOCOLO SOBRE MEDIDAS PREVENTIVAS Y DE MITIGACIÓN PARA
REDUCIR LA EXPOSICIÓN Y CONTAGIO POR INFECCIÓN RESPIRATORIA
AGUDA CAUSADA POR EL SARS-CoV-2 (COVID-19) EN LA PRESTACIÓN DE
SERVICIO DE TRANSPORTE ESCOLAR**

NATALIA LOPERA
REPRESENTANTE LEGAL

	PROTOCOLO SOBRE MEDIDAS PREVENTIVAS Y DE MITIGACIÓN PARA REDUCIR LA EXPOSICIÓN Y CONTAGIO POR INFECCIÓN RESPIRATORIA AGUDA CAUSADA POR EL SARS-CoV-2 (COVID-19) EN LA PRESTACIÓN DEL SERVICIO DE TRANSPORTE ESCOLAR	VERSIÓN 01
		FECHA 28/01/2021

Para **COOTRAESPECIALES** es de vital importancia la seguridad y salud de todos sus colaboradores y demás partes interesadas es por eso que se diseña un protocolo de seguridad frente al CORONAVIRUS SARS 2 - COVID 19 la cual será una herramienta que nos ayudará a la prevención y promoción de la salud a través de una planeación, organización y ejecución de nuestras actividades durante la prestación de servicio de transporte escolar.

1. OBJETIVO.

El objetivo principal de este protocolo es brindar una herramienta para preparar y dar conocimiento a todos nuestros colaboradores, estudiantes y comunidad educativa en general, de las medidas para prevenir y mitigar el virus (COVID-19) de esta manera poder desempeñar nuestras labores dentro de los siguientes aspectos fundamentales:

- Bioseguridad, manteniendo la contención del virus.
- Garantizar la seguridad y la convivencia de la comunidad educativa.
- Promocionar el autocuidado a los colaboradores.

2. ALCANCE.

Este protocolo aplica para la prestación del servicio de transporte escolar y todas las partes interesadas desde la salida de sus viviendas, realización de las rutas y el regreso a casa.

3. DEFINICIONES.

COVID-19: Nombre dado por la Organización Mundial de la Salud (OMS) a una nueva enfermedad, causada por un nuevo coronavirus (SARS-CoV-2) que no se había presentado antes en seres humanos.

Agente biológico:

Microorganismos capaces de causar enfermedad en el área laboral, tales como virus, bacterias, entre otros.



PROTOCOLO SOBRE MEDIDAS PREVENTIVAS Y DE MITIGACIÓN
PARA REDUCIR LA EXPOSICIÓN Y CONTAGIO POR INFECCIÓN
RESPIRATORIA AGUDA CAUSADA POR EL SARS-CoV-2 (COVID-19)
EN LA PRESTACIÓN DEL SERVICIO DE TRANSPORTE ESCOLAR

VERSIÓN 01

FECHA 28/01/2021

Autocuidado: Es el conjunto de habilidades y de competencias a los que recurre el individuo, para establecer procesos y manejos, desde y hacia sí mismo, hacia el grupo, hacia la comunidad o hacia la empresa; con el objeto de gestionar y resolver sus propios procesos y su necesidad de desarrollarse como ser humano, y frente a los desafíos del diario vivir.

Bioseguridad: Se define como el conjunto de medidas preventivas, destinadas a mantener el control de factores de riesgo laborales procedentes de agentes biológicos, físicos o químicos, logrando la prevención de impactos nocivos, asegurando que el desarrollo o producto final de dichos procedimientos no atenten contra la salud y seguridad de trabajadores de la salud, pacientes, visitantes y el medio ambiente.

Limpieza: Proceso de remover, a través de medios mecánicos y/o físicos, el polvo, la grasa y otros contaminantes de las superficies, equipos, materiales, personal, etc. Este proceso, junto con un adecuado proceso de desinfección, es indispensable para controlar la presencia de los microorganismos en el ambiente.


“La limpieza debe ser un paso previo a la desinfección ya que, con este proceso, además de eliminar muchas sustancias que pueden servir como nutrientes para los microorganismos, se eliminan sustancias que pueden impedir que las soluciones desinfectantes actúen eficientemente” (RD-001-2017-MINAGRI-SENASA-DIAIA-03-Ene-2017- Protocolo-de-Desinfección Perú)

Desinfección: Proceso que implica la destrucción de los microorganismos a través del uso de sustancias químicas o agentes físicos. Entre los desinfectantes más utilizados podemos citar los alcoholes, los compuestos de amonio cuaternario, el cloro y compuestos clorados, etc.

Aislamiento: separación de una persona o grupo de personas que se sabe o se cree que están infectadas con una enfermedad transmisible de aquellos que no están infectados, para prevenir la propagación del SARS-CoV-2. El aislamiento para fines de salud pública puede ser voluntario u obligado por orden de la autoridad sanitaria.

Caso Probable: Colaborador(a) con fiebre cuantificada igual o mayor a 38°C y tos, que puede o no presentar cuadro de **infección respiratoria aguda**, que presenta deterioro de su estado a pesar del tratamiento adecuado.

Caso Confirmado: Colaborador(a) que cumple con la definición de caso probable y tenga un resultado positivo para COVID-19.

	PROTOCOLO SOBRE MEDIDAS PREVENTIVAS Y DE MITIGACIÓN PARA REDUCIR LA EXPOSICIÓN Y CONTAGIO POR INFECCIÓN RESPIRATORIA AGUDA CAUSADA POR EL SARS-CoV-2 (COVID-19) EN LA PRESTACIÓN DEL SERVICIO DE TRANSPORTE ESCOLAR	VERSIÓN 01
		FECHA 28/01/2021

Caso Descartado: Colaborador(a) que era caso probable y tiene un resultado negativo para coronavirus COVID-19.

Contacto Estrecho: Es el contacto entre personas en un espacio de 2 metros o menos de distancia, en una habitación o en el área de atención de un caso de COVID-2019 confirmado o probable, durante un tiempo mayor a 15 minutos, o contacto directo con secreciones de un caso probable o confirmado mientras el paciente es considerado infeccioso.

4. Generalidades



LO QUE DEBO SABER SOBRE EL CORONAVIRUS

¿QUÉ ES?
 Los coronavirus son una familia de virus que suelen afectar solo a animales. El nuevo se llama **CoV-2** y es uno de los que pueden transmitirse a las personas.
 Se transmite por **contacto con animales infectados** o **secreciones** de tos u estornudos que entran por los ojos, la nariz y la boca.

¿QUÉ CAUSA?
 El CoV-2 causa una enfermedad que se llama **COVID-19**. Sus **síntomas** incluyen:
SÍNTOMAS COMUNES
 Fiebre, tos y sensación de falta de aire
EN ALGUNOS CASOS
 Diarrea y dolor abdominal.
LOS MÁS GRAVES (generalmente en **personas de avanzada edad**, con alguna enfermedad o problema inmunitario)
 Neumonía, dificultad importante para respirar, fallo renal o muerte.

¿CÓMO ACTUAR?
 De la **misma manera** que frente a cualquier **enfermedad infecciosa respiratoria**:
Higiene de manos frecuente
 Evitar contacto **estrecho** con personas con signos de afección respiratoria (tos, estornudos)
Cubrirse la boca y la nariz al toser o estornudar

Fuente: Ministerio de Sanidad | europapress.es

INFORMACIÓN GENERAL DEL COVID 19

¿Qué es?

Los coronavirus (CoV) son virus que surgen periódicamente en diferentes áreas del mundo y que causan Infección Respiratoria Aguda (IRA), es decir gripa, que pueden llegar a ser leve, moderada o grave. El nuevo Coronavirus (COVID-19) ha sido catalogado por la Organización Mundial de la Salud como una emergencia en salud pública de importancia internacional (ESPII). Se han identificado casos en todos los continentes y, el 6 de marzo se confirmó el primer caso en Colombia



¿Cómo se transmite?

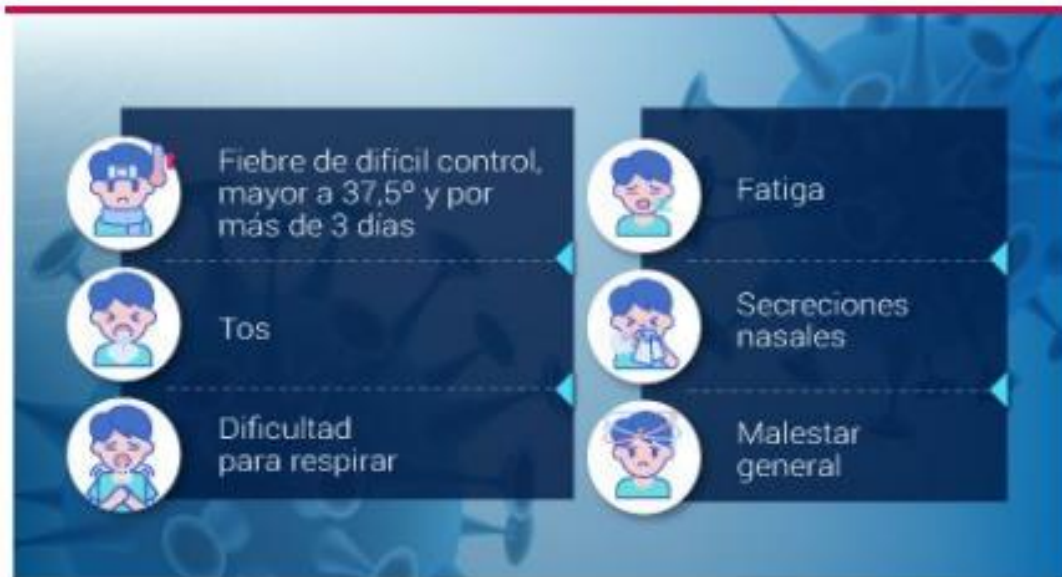
La infección se produce cuando una persona enferma tose o estornuda y expulsa partículas del virus que entran en contacto con otras personas. Este mecanismo es similar entre todas las Infecciones Respiratorias Agudas (IRA).

¿A quiénes afecta?

Se conoce que cualquier persona puede infectarse, independientemente de su edad.

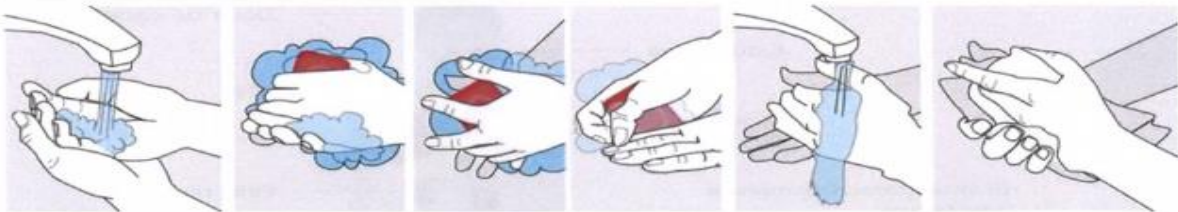
¿Cuales son sus síntomas?

El nuevo Coronavirus causa una Infección Respiratoria Aguda (IRA), es decir una gripa, que puede ser leve, moderada o severa. Puede producir fiebre, tos, secreciones nasales (mocos) y malestar general. Algunos pacientes pueden presentar dificultad para respirar.



ACCIONES DE PREVENCIÓN

- 1. Indicaciones para lavado de manos:** Mediante material audiovisual que se transmite a través de televisores ubicados en zonas comunes, casino y zona administrativas, se recuerda la manera correcta de realizar lavado de manos durante 20 a 30 segundos y los momentos en los cuales hacerlo. Igualmente mediante capacitaciones en diferentes frentes de obra por personal de salud, tanto de CCCI como de Ips Sura Hidroituango y consultoría.



Limpie sus manos regularmente con un desinfectante para manos a base de alcohol, o lavarlas con agua y jabón. El tocarse la cara después de tocar superficies contaminadas o personas enfermas es una de las formas en que se puede transmitir el coronavirus.

Fuente: Infobae.com

- 2. Evitar contacto directo con las demás personas (saludos de mano, de beso, abrazos, etc.)**



Evita el contacto cercano con quien esté resfriado o con síntomas similares a la gripe.

Fuente: BBC.COM

- 3. Si va a toser o estornudar, cúbrase la nariz y la boca con un pañuelo desechable (nunca con la mano); o hacerlo en el ángulo interno del codo.**




Cubre la nariz y la boca con pañuelos desechables o con el ángulo interno del codo cuando vayas a toser o estornudar.



Hágalo en la manga o use un pañuelo de papel. Deseche el pañuelo inmediatamente en un contenedor de basura cerrado y luego lávese las manos.

Fuente: Infobae.com

	PROTOCOLO SOBRE MEDIDAS PREVENTIVAS Y DE MITIGACIÓN PARA REDUCIR LA EXPOSICIÓN Y CONTAGIO POR INFECCIÓN RESPIRATORIA AGUDA CAUSADA POR EL SARS-CoV-2 (COVID-19) EN LA PRESTACIÓN DEL SERVICIO DE TRANSPORTE ESCOLAR	VERSIÓN 01
		FECHA 28/01/2021

5. RESPONSABILIDADES

EMPRESA DE TRANSPORTE ESCOLAR

Representante legal


- Disponer los recursos necesarios para la ejecución del protocolo de bioseguridad.
- Establecer procesos y funciones en la organización que garanticen la capacitación, divulgación, vigilancia y control de los protocolos de bioseguridad de la empresa
- Dar cumplimiento a la normatividad legal vigente del COVID-19.
- Generar estrategias conjuntas con las instituciones educativas para la prevención y mitigación del virus.

Conductor y acompañante de transporte escolar(monitora)

- Cumplir con las medidas preventivas estipuladas en el numeral 6.
- Informar oportunamente casos relacionados de COVID-19.
- Divulgar medidas preventivas de COVID-19 a los estudiantes.
- Vigilar el distanciamiento de los estudiantes transportados durante el ascenso y descenso del vehículo, evitando siempre aglomeraciones.
- Verificar la existencia y uso adecuado de los elementos de protección de los estudiantes antes del ingreso al vehículo y durante la ruta.
- Utilizar los elementos de Protección Personal que la empresa le ha asignado y mantenerlos adecuadamente limpios y desinfectados, dándole el uso debido.
- Reportar al empleador cualquier caso sospechoso o de contagio que se presentara en el lugar de trabajo o su familia.
- Si presenta síntomas durante el trabajo debe informar de inmediato al responsable de seguridad y salud en el trabajo y seguir todas las recomendaciones que le sean dadas.

Auxiliares de transporte


- Verificar el cumplimiento del protocolo de bioseguridad por parte de los conductores y las monitoras
- Reportar cualquier novedad que se presente a la Institución Educativa.

	PROTOCOLO SOBRE MEDIDAS PREVENTIVAS Y DE MITIGACIÓN PARA REDUCIR LA EXPOSICIÓN Y CONTAGIO POR INFECCIÓN RESPIRATORIA AGUDA CAUSADA POR EL SARS-CoV-2 (COVID-19) EN LA PRESTACIÓN DEL SERVICIO DE TRANSPORTE ESCOLAR	VERSIÓN 01
		FECHA 28/01/2021

- Informar al padre de familia y/o la Institución Educativa síntoma o caso sospechoso detectado durante los recorridos.
- Utilizar los elementos de protección suministrados por la empresa.

Padres de familia

- Acatar los protocolos de bioseguridad establecidos conjuntamente por la empresa y la institución educativa.
- Suministrar los elementos de protección personal al estudiante para que pueda hacer uso del transporte escolar.
- Reportar a la monitora y/o auxiliar de transporte cualquier caso sospechoso de contagio del menor o de su familia.
- Autorizar a la empresa la toma de temperatura diaria del estudiante y el suministro de información para reporte de condiciones de salud.
- Garantizar que los estudiantes lleven la menor cantidad de elementos personales posibles.
- Cumplir con los horarios establecidos para las recogidas del estudiante.
- Compromiso de su participación activa en la identificación en casa de signos de alarma entre los integrantes del hogar, la toma de temperatura antes de salir de casa, el lavado de manos durante mínimo 20 segundos, la consulta con entidad aseguradora o prestadora de salud en caso de presentar síntomas, abstenerse de llevar a los niños a la institución educativa en caso de presentar síntomas e informar a la institución cualquier cambio en la condición de salud o en caso de sospecha o confirmación de COVID-19 en algún miembro del hogar. Así mismo, en lo que corresponde a la educación de los niños, niñas y adolescentes, frente al cumplimiento de las medidas establecidas para minimizar el contagio.
- Tener presentes los números de contacto de la institución educativa con quien es posible comunicarse para presentar novedades de salud.
- Tener claridad que cuando un estudiante presente temperatura igual o superior a 37.5 grados o con síntomas no será transportado y deberá a la institución educativa dicha situación.


	PROTOCOLO SOBRE MEDIDAS PREVENTIVAS Y DE MITIGACIÓN PARA REDUCIR LA EXPOSICIÓN Y CONTAGIO POR INFECCIÓN RESPIRATORIA AGUDA CAUSADA POR EL SARS-CoV-2 (COVID-19) EN LA PRESTACIÓN DEL SERVICIO DE TRANSPORTE ESCOLAR	VERSIÓN 01
		FECHA 28/01/2021

Estudiantes

- Cumplir con los protocolos de bioseguridad establecidos por la empresa y la institución.
- Utilizar en todo momento el tapabocas antes, durante y después de la ruta escolar.
- Conservar el distanciamiento social
- Si tiene síntomas asociados a COVID-19 informar al acudiente.

Institución educativa

- Adoptar horarios de entrada y salida de la Institución Educativa para disminuir el riesgo de exposición, procurando el menor número de personas para evitar la propagación del virus.
- Generar estrategias conjuntas con las instituciones educativas para la prevención y mitigación del virus con el fin de proporcionar ambientes seguros para la comunidad educativa.
- Tramitar autorizaciones con los padres de familia tendientes a la medición, vigilancia y control del COVID-19 tanto en la institución educativa como en el transporte escolar.
- Establecer los protocolos para estudiantes con temperaturas superiores a 37.5 grados,
- Escalonar los tiempos de ingreso y salidas de personas, y de vehículos.
- Demarcar y asegurar la distancia de dos metros entre las personas
- Garantizar todas las medidas de bioseguridad para ingreso de vehículos a las instalaciones de la institución educativa.
- Autoriza al transportador a no transportar estudiantes con temperatura superior a 37.5 grados o con síntomas.

	PROTOCOLO SOBRE MEDIDAS PREVENTIVAS Y DE MITIGACIÓN PARA REDUCIR LA EXPOSICIÓN Y CONTAGIO POR INFECCIÓN RESPIRATORIA AGUDA CAUSADA POR EL SARS-CoV-2 (COVID-19) EN LA PRESTACIÓN DEL SERVICIO DE TRANSPORTE ESCOLAR	VERSIÓN 01
		FECHA 28/01/2021

6. MEDIDAS PARA PREVENIR EL CONTAGIO Y LA PROPAGACIÓN DEL COVID-19 DURANTE EL TRANSPORTE ESCOLAR

Para la prestación del servicio de transporte se tendrán en cuenta las siguientes actividades:

El conductor antes de salir de casa.	<ul style="list-style-type: none"> - El conductor debe tomar la temperatura corporal, si es de 37.5 grados o superior o presenta algún síntoma que pueda asociarse con el virus (COVID-19), deberá aplicar el protocolo establecido por la empresa. En caso de tener duda sobre el cuadro clínico, se debe buscar orientación del servicio de salud (EPS). - Debe diligenciar el formulario de google drive con las condiciones de salud. La información suministrada debe ser clara y veraz. - Portar el uniforme de la empresa - No utilizar joyas (pulseras, anillos, cadenas).
Preparar el vehículo antes del recorrido	<ul style="list-style-type: none"> - Para la desinfección del vehículo el conductor debe utilizar guantes y la careta o gafas protectoras. La careta o las gafas se debe desinfectar con alcohol y guardar en una bolsa. Los guantes son desechables - Antes de la prestación del servicio el conductor debe retirar de los vehículos elementos susceptibles de contaminación como alfombras, tapetes, cortinas, forros de peluche, bayetillas o toallas de tela de uso permanente, protectores de cabrillas o volantes, barra de cambios o consolas acolchadas de tela o textiles con fibras de difícil lavado, entre otros que puedan albergar material particulado - Limpiar la manija de la puerta de acceso al vehículo o abrirla con un pañuelo o un trapo. - Abrir las puertas del vehículo y claraboyas, y permitir que se ventile durante un par de minutos antes de iniciar cada servicio. - Ingresar al vehículo por la puerta del conductor - Desinfectar las superficies y partes de la cabina de la siguiente manera:



PROTOCOLO SOBRE MEDIDAS PREVENTIVAS Y DE MITIGACIÓN
PARA REDUCIR LA EXPOSICIÓN Y CONTAGIO POR INFECCIÓN
RESPIRATORIA AGUDA CAUSADA POR EL SARS-CoV-2 (COVID-19)
EN LA PRESTACIÓN DEL SERVICIO DE TRANSPORTE ESCOLAR


VERSIÓN 01

FECHA 28/01/2021

	<ul style="list-style-type: none">- Realice limpieza del vehículo con un trapo limpio y agua jabonosa a: Palomeras, descansabrazos, ventanas, volante y demás superficies con las que se tenga contacto. Una vez termine introduzca el trapo utilizado en una bolsa, ciérrela y guárdela en un lugar seguro.- Trapee el vehículo con agua y jabón. Una vez terminado ubique la trapeadora en uno de los maleteros del carro.- Realice aspersiones en cada una de las sillas del vehículo hasta impregnar todas las superficies, continúe con la cabina principal, ductos de aire acondicionado y tablero del vehículo. (2 aspersiones en cada superficie o hasta impregnar completamente).- el conductor debe llevar la ficha técnica del producto utilizado en el folder. <p>Nota 1: Si no se tiene producto suministrado por la empresa puede utilizar hipoclorito de sodio (ver el gráfico 4)</p> <ul style="list-style-type: none">- Realizar la higiene de manos al finalizar el proceso de desinfección del vehículo
<p>El conductor antes del recorrido</p>	<ul style="list-style-type: none">- Realizar la higiene de manos antes de comenzar el alistamiento diario.- Realizar el alistamiento diario- El conductor debe diligenciar el formulario de drive para dejar la evidencia de la desinfección realizada diariamente.- Cada conductor deberá lavar el paño de microfibra después de su uso.- Realizar la higiene de manos antes de la colocación de los elementos de protección personal.- El conductor debe colocarse el tapabocas (cubriendo boca y nariz) y utilizarlo durante todo el trayecto. (ver gráfico 1).- Evitar el uso de aire acondicionado durante el recorrido (se puede subir la claraboya para ventilación natural)- Ante el requerimiento por parte de las autoridades en la vía, se debe hacer entrega de los documentos solicitados y mantener una distancia mínima de dos metros. Una vez le regresen los

	PROTOCOLO SOBRE MEDIDAS PREVENTIVAS Y DE MITIGACIÓN PARA REDUCIR LA EXPOSICIÓN Y CONTAGIO POR INFECCIÓN RESPIRATORIA AGUDA CAUSADA POR EL SARS-CoV-2 (COVID-19) EN LA PRESTACIÓN DEL SERVICIO DE TRANSPORTE ESCOLAR	VERSIÓN 01
		FECHA 28/01/2021


	<p>documentos, deberá realizar el lavado de manos con agua y jabón y, de no ser posible, efectuar la desinfección con alcohol glicerinado, gel antibacterial o toallas desinfectantes. Al utilizar tapabocas, tener en cuenta que la autoridad puede solicitarle el retiro del tapabocas para hacer un reconocimiento facial.</p>
Ingreso de la monitora	<ul style="list-style-type: none"> - La monitora si presenta algún síntoma asociado al Covid-19 antes de salir de su casa deberá aplicar el protocolo establecido por la empresa. En caso de tener duda sobre el cuadro clínico, se debe buscar orientación del servicio de salud (EPS). - El conductor realiza toma de temperatura a la monitora en caso de ser superior a 37.5 grados, deberá aplicar el protocolo establecido. - La monitora debe utilizar tapabocas, y el uniforme suministrado de la empresa. - La monitora se desinfecta las manos con gel antibacterial - La monitora diligencia el formulario de drive (síntomas) si no es posible que lo realice la monitora lo realizará el conductor.
Recogida de estudiantes	<ul style="list-style-type: none"> - Evitar el contacto cercano con otras personas, y mantener el tapabocas puesto. - No saludar de mano a ningún estudiante - Verificar que todos los estudiantes usen tapabocas (si no lleva tapabocas no se dejará subir al vehículo) - La monitora realizará toma de temperatura a todos los estudiantes. un estudiante con temperatura igual o superior a 37.5 grados se deberá informar a la auxiliar de transporte y no será transportado. - Aplica el gel antibacterial a los estudiantes - La monitora diligencia el formato de asistencia de los estudiantes. - Los estudiantes conservarán la distancia de 2 metros en el lugar de recogida. - Se demarcaran los asientos que no se pueden utilizar según el protocolo establecido.
Durante el	<ul style="list-style-type: none"> - Si durante el recorrido hacia la Institución Educativa algún

	PROTOCOLO SOBRE MEDIDAS PREVENTIVAS Y DE MITIGACIÓN PARA REDUCIR LA EXPOSICIÓN Y CONTAGIO POR INFECCIÓN RESPIRATORIA AGUDA CAUSADA POR EL SARS-CoV-2 (COVID-19) EN LA PRESTACIÓN DEL SERVICIO DE TRANSPORTE ESCOLAR	VERSIÓN 01
		FECHA 28/01/2021

recorrido	<p>estudiante presenta síntomas asociados al coronavirus COVID-19, informar a la Institución para que aplique el protocolo y si es de regreso a la casa, informar al acudiente del estudiante.</p> <ul style="list-style-type: none"> - Permanecer con el tapabocas durante el recorrido - Evitar llevarse las manos a la cara - Velar porque durante el trayecto exista una distancia entre cada usuario de por lo menos un metro. - Si tiene contacto con algún elemento diferente utilice el gel antibacterial. - Mantener en todo momento una cultura de cuidado mutuo - Evitar consumir alimentos.
La monitorea al llegar a la institución educativa	<ul style="list-style-type: none"> - Cuando el vehículo llegue a la institución educativa indique a cada estudiante el momento en el que debe descender. Para esto debe tener en cuenta el distanciamiento social. - Baje del vehículo con los elementos de protección personal y permanezca al lado de la puerta para ayudar al descenso de los estudiantes. - Verifique el correcto uso de los tapabocas de todos los estudiantes transportados. - Abandone la institución educativa a la mayor brevedad posible.
Al finalizar el recorrido la monitorea y el conductor	<ul style="list-style-type: none"> - Dejar el uniforme en el vehículo para colocar posteriormente para el regreso de los estudiantes. - Realizar la desinfección del vehículo (esta debe realizarse al terminar cada recorrido) - Realizar la higiene de manos antes del retiro del tapabocas. - Lavarse las manos con agua y jabón al menos durante 40 segundos. (según el gráfico 2) - El desplazamiento debe realizarse directo al destino (institución educativa o vivienda). Si no es necesario, las personas deben evitar dirigirse a otros lugares, para así contribuir a evitar aglomeraciones o congestión de sitios en el territorio.
Al llegar a casa	<ul style="list-style-type: none"> - Retirarse los zapatos y lavar la suela con agua y jabón. - Bañarse con abundante agua y jabón y cambiarse de ropa, antes de tener contacto con los miembros de su familia.

	PROTOCOLO SOBRE MEDIDAS PREVENTIVAS Y DE MITIGACIÓN PARA REDUCIR LA EXPOSICIÓN Y CONTAGIO POR INFECCIÓN RESPIRATORIA AGUDA CAUSADA POR EL SARS-CoV-2 (COVID-19) EN LA PRESTACIÓN DEL SERVICIO DE TRANSPORTE ESCOLAR	VERSIÓN 01
		FECHA 28/01/2021

	<ul style="list-style-type: none"> - Evitar saludarlos con beso, abrazo o darles la mano. - Realizar el lavado de manos de acuerdo a los protocolos. - Mantener separada la ropa de trabajo de las prendas personales y de la familia - Desinfecte los elementos que han sido manipulados al exterior de la vivienda (celular, llaves).
Prácticas de prevención durante el recorrido para estudiantes	<ul style="list-style-type: none"> - Todos los estudiantes que ingresen al vehículo deberán utilizar tapabocas. - El estudiante o padre de familia deberá suministrar a la monitora información clara y veraz sobre su estado de salud. - Lavar las manos siempre que tenga contacto con superficies de uso público. - Estar puntuales en el lugar de recogida. - Para el acceso de los estudiantes a los vehículos deben organizar filas con distancia entre personas como mínimo de dos metros. - Deberán evitar aglomeraciones en paraderos - Utilice gel antibacterial o alcohol glicerinado al subir y bajar del vehículo para desinfectar las manos- - Utilizar el tapabocas durante todo el recorrido - Conservar la distancia mínima de un metro con los otros estudiantes - NO podrán saludar de mano, besos o abrazos y en general evitar contacto alguno con los demás pasajeros. - El estudiante no debe disponer dentro del vehículo los tapabocas ni guantes desechados. - Evitar adquirir o consumir alimentos durante el recorrido - Evitar utilizar el celular durante el recorrido

	PROTOCOLO SOBRE MEDIDAS PREVENTIVAS Y DE MITIGACIÓN PARA REDUCIR LA EXPOSICIÓN Y CONTAGIO POR INFECCIÓN RESPIRATORIA AGUDA CAUSADA POR EL SARS-CoV-2 (COVID-19) EN LA PRESTACIÓN DEL SERVICIO DE TRANSPORTE ESCOLAR	VERSIÓN 01
		FECHA 28/01/2021

Anexos

Gráfico 1: Uso del tapabocas



Gráfico 2. Lavado de manos



Gráfico 3. EPS

Si tienes síntomas para un posible caso de Coronavirus comunícate con las siguientes líneas de atención:

SEGUROS SURA	Póliza: 01 800 518888 – Celular: #888/ opción 0 EPS: 01 8000 519 519 / opción 1-3 Med 448 6115 Descarga la App seguros Sura, atención 24hrs. 302 454 6329
COOMEVA EPS	Línea de atención: 01 8000 930 776 / Opción 8
NUEVA EPS	Línea de atención: 01 8000 954 400 / Opción 2
SANITAS	Línea de atención: 01 8000 919 100
SAVIA SALUD	Línea de atención: 01 8000 423 683 / 448 1747
MEDIMAS	Línea de atención: 01 8000 120 777
REDVITAL	Línea de atención: 520 10 44 322 229 7928
SALUD TOTAL	Línea de atención: 01 8000 114524



PROTOCOLO SOBRE MEDIDAS PREVENTIVAS Y DE MITIGACIÓN PARA REDUCIR LA EXPOSICIÓN Y CONTAGIO POR INFECCIÓN RESPIRATORIA AGUDA CAUSADA POR EL SARS-CoV-2 (COVID-19) EN LA PRESTACIÓN DEL SERVICIO DE TRANSPORTE ESCOLAR

VERSIÓN 01

FECHA 28/01/2021

Gráfico 4: Desinfección del vehículo

¿Cómo desinfectar su vehículo?

Desinfectante NaClO Hipoclorito de Sodio  **Alcohol** 

Asiento de cuero artificial o plástico. Limpia con una toallita con alcohol 75% y luego pase un paño con agua.



Interior del vehículo: Volante, portaequipajes, zona del conductor, zona A/C. Limpiar con toallita con alcohol 75% y luego con toallita con agua.



Calefacción (en caso que este equipado): Desinfección del interior del bus con NaClO, cierra todas las ventanas. Todos los componentes de calefacción se giran a la posición máxima. Abra las ventas y la puerta después de 30 minutos.



- No mezcle el NaClO con el Alcohol
- Realiza la desinfección con NaClO, apague la alimentación principal eléctrica del autobús (master) y luego realice la desinfección con alcohol 75%. Seguidamente ventilar por más de 30 minutos después de terminar la desinfección.
- El alcohol es inflamable, por eso es prohibido fumar, evite fuentes de calor durante el proceso, pasados los 30 minutos conecte nuevamente el fluido eléctrico del autobús.

