



MINISTERIO DE EDUCACIÓN NACIONAL  
INSTITUCIÓN EDUCATIVA NUESTRA SEÑORA DE LA CANDELARIA  
(Antes Colegio Nacionalizado Mixto Nuestra Señora de la Candelaria)  
Creado por Decreto Municipal # 004 de 1965 y Aprobado Mediante Resolución 9086  
De diciembre 1 del /93 y las Resoluciones Departamentales 0179 de 1° de Abril de 2005  
y 002810 del 05 de Julio de 2013  
Con reconocimiento Oficial Autorizado para Ofrecer los Niveles de Pre-Escolar,  
Educación Básica Primaria y Educación Media.  
Registro DANE: 127073000041 y NIT: 900069490-8  
Departamento del Chocó: Municipio de Bagadó



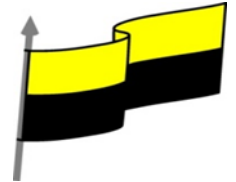
**Guías de trabajo para suplir emergencia de salud debido al COVID19 "corona virus" para la atención al estudiantado en el área de ciencias naturales y tecnología del municipio de Bagadó en la IE nuestra señora de la candelaria**

**DOCENTE:  
HUGO ALEX LEMOS LEMOS  
CORREO ELECTRONICO:  
hualele@hotmail.com  
TELÉFONO:  
3104562179**

**INSTITUCIÓN EDUCATIVA NUESTRA SEÑORA DE LA CANDELARIA  
TECNOLOGÍA E INFORMÁTICA  
BAGADÓ-CHOCÓ  
2020**



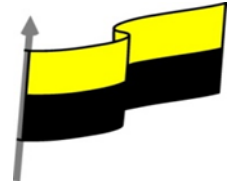
MINISTERIO DE EDUCACIÓN NACIONAL  
 INSTITUCIÓN EDUCATIVA NUESTRA SEÑORA DE LA CANDELARIA  
 (Antes Colegio Nacionalizado Mixto Nuestra Señora de la Candelaria)  
 Creado por Decreto Municipal # 004 de 1965 y Aprobado Mediante Resolución 9086  
 De diciembre 1 del /93 y las Resoluciones Departamentales 0179 de 1° de Abril de 2005  
 y 002810 del 05 de Julio de 2013  
 Con reconocimiento Oficial Autorizado para Ofrecer los Niveles de Pre-Escolar,  
 Educación Básica Primaria y Educación Media.  
 Registro DANE: 127073000041 y NIT: 900069490-8  
 Departamento del Chocó: Municipio de Bagadó



Área	Tecnología E informática
Grado	11°
Docente	Hugo alex lemos lemos
Tema	Bases de datos "Microsoft Access"
Estándar	<input type="checkbox"/> Utilizo adecuadamente herramientas informáticas de uso común para la búsqueda y procesamiento de la información y la comunicación de ideas.
DBA .Derechos básicos de aprendizajes	En área de informática no se maneja este ítem
Competencia	Tecnológico (Gestión de la tecnología y las herramientas informáticas)
Aprendizaje	<ol style="list-style-type: none"> <li>1. Modificar el diseño de una tabla en Vista Diseño</li> <li>2. Modificar el diseño de una tabla en Vista Hoja de Datos</li> <li>3. Introducir y modificar datos en una tabla</li> <li>4. Desplazarse dentro de una tabla</li> <li>5. Introducir datos en una tabla</li> <li>6. Buscar y reemplazar datos</li> </ol>
Situación actual	Al abordar el tema los estudiantes tenían conocimiento y comprendieron de entrada la información impartida .



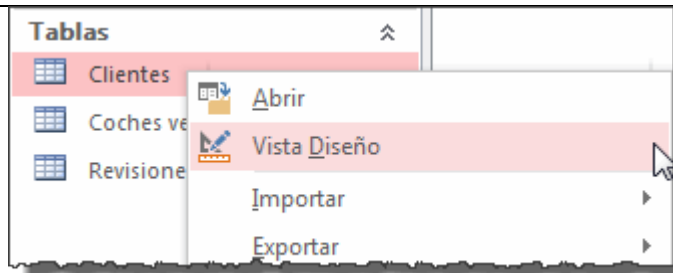
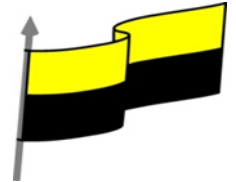
MINISTERIO DE EDUCACIÓN NACIONAL  
 INSTITUCIÓN EDUCATIVA NUESTRA SEÑORA DE LA CANDELARIA  
 (Antes Colegio Nacionalizado Mixto Nuestra Señora de la Candelaria)  
 Creado por Decreto Municipal # 004 de 1965 y Aprobado Mediante Resolución 9086  
 De diciembre 1 del /93 y las Resoluciones Departamentales 0179 de 1° de Abril de 2005  
 y 002810 del 05 de Julio de 2013  
 Con reconocimiento Oficial Autorizado para Ofrecer los Niveles de Pre-Escolar,  
 Educación Básica Primaria y Educación Media.  
 Registro DANE: 127073000041 y NIT: 900069490-8  
 Departamento del Chocó: Municipio de Bagadó



Evidencias de Aprendizaje.	El estudiante maneja los conceptos sobre informática, tecnología, comunicación TIC, practica el cómo realizar una base de datos en Access, pone en marcha nuevas técnicas para la utilización y creación de nuevas BD.	
Administración del tiempo	<b>Fecha de inicio</b>	<b>Fecha de entrega de actividades</b>
	08 de junio 2020	26 de junio de 2020
Momento 1: Momento exploración	<p>Conocimientos previos:</p> <p>¿Sabes como modificar una base de datos en Access?</p> <p>¿Porque es importante Introducir, modificar datos en una tabla de datos en Access ?</p> <p>¿Qué beneficio traen Buscar y reemplazar datos BD en Access ?</p> <p>Justifica tus respuesta</p>	
Momento 2: Momento de estructuración	<p style="text-align: center;"><b>Modificar tablas de datos</b></p> <p>Aquí veremos las <b>técnicas de edición de registros</b> para <b>modificar</b> tanto <b>la</b> definición de una tabla como los datos introducidos en ella. Esta unidad está dedicada, principalmente, a la Vista Hoja de datos de una tabla.</p> <p><b>Modificar el diseño de una tabla en Vista Diseño</b></p> <p>Si una vez creada una tabla, queremos cambiar algo de su definición (por ejemplo, añadir una nueva columna, ampliar una columna que ya existe, borrar una columna, etc.) tendremos que realizar una modificación en su diseño:</p> <p>Abrir la base de datos donde se encuentra la tabla a modificar, en el caso de que no lo estuviera.</p> <p>Hacer clic derecho sobre la tabla que queremos modificar en el Panel de navegación, seleccionar Vista Diseño en el menú contextual:</p>	




MINISTERIO DE EDUCACIÓN NACIONAL  
INSTITUCIÓN EDUCATIVA NUESTRA SEÑORA DE LA CANDELARIA  
(Antes Colegio Nacionalizado Mixto Nuestra Señora de la Candelaria)  
Creado por Decreto Municipal # 004 de 1965 y Aprobado Mediante Resolución 9086  
De diciembre 1 del /93 y las Resoluciones Departamentales 0179 de 1° de Abril de 2005  
y 002810 del 05 de Julio de 2013  
Con reconocimiento Oficial Autorizado para Ofrecer los Niveles de Pre-Escolar,  
Educación Básica Primaria y Educación Media.  
Registro DANE: 127073000041 y NIT: 900069490-8  
Departamento del Chocó: Municipio de Bagadó




Aparecerá la ventana de diseño de tablas estudiada en la unidad temática anterior.

Para modificar la definición de un campo, posicionar el cursor sobre el campo a modificar y realizar las sustituciones necesarias.

Para añadir un nuevo campo:

- Ir al final de la tabla y escribir la definición del nuevo campo.
- O bien, situarse en uno de los campos ya creados y hacer clic en el botón  **Insertar filas** de la pestaña Diseño, en este último caso el nuevo campo se insertará delante del que estamos posicionados.

Para eliminar un campo:

- Posicionarse en el campo y hacer clic en el botón  **Eliminar filas** de la pestaña Diseño.
- O bien, seleccionar toda la fila correspondiente al campo haciendo clic en su extremo izquierdo y cuando esté remarcada pulsar la tecla Supr o Del.

Se borrará el campo de la definición de la tabla y los datos almacenados en el campo también desaparecerán.

Por último, guardar la tabla.

**NOTA:** si deseas practicar estas operaciones debes descargar el archivo de la plataforma **PRACTICA ACCESS- Ejercicio2: Modificar una tabla de datos en Vista Diseño**

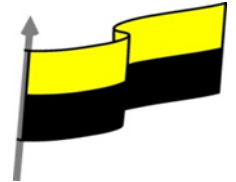
### Modificar el diseño de una tabla en Vista Hoja de Datos

La Vista de Hoja de datos se utiliza normalmente para editar los datos que contiene la tabla, aunque también podemos modificar su diseño. Para abrir la tabla en esta vista:


- Si la tabla no está abierta, desde el Panel de Navegación:



MINISTERIO DE EDUCACIÓN NACIONAL  
INSTITUCIÓN EDUCATIVA NUESTRA SEÑORA DE LA CANDELARIA  
(Antes Colegio Nacionalizado Mixto Nuestra Señora de la Candelaria)  
Creado por Decreto Municipal # 004 de 1965 y Aprobado Mediante Resolución 9086  
De diciembre 1 del /93 y las Resoluciones Departamentales 0179 de 1° de Abril de 2005  
y 002810 del 05 de Julio de 2013  
Con reconocimiento Oficial Autorizado para Ofrecer los Niveles de Pre-Escolar,  
Educación Básica Primaria y Educación Media.  
Registro DANE: 127073000041 y NIT: 900069490-8  
Departamento del Chocó: Municipio de Bagadó

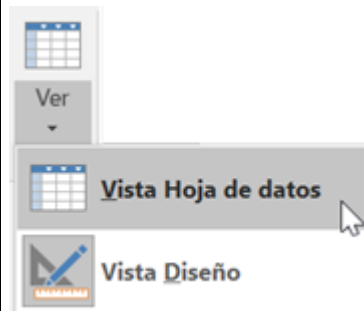


- Hacer doble clic sobre el nombre de la tabla.

- O bien hacer clic derecho sobre la tabla y seleccionar la opción  **Abrir** en el menú contextual.

● Si tenemos la tabla abierta, pero en Vista Diseño:

- Desde la pestaña Diseño o Inicio > grupo Vista > botón Ver, cambiaremos la vista.



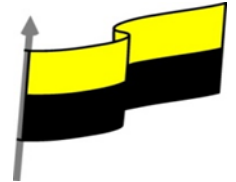
- También desde el botón de la barra de estado. 

La Vista Hoja de datos tiene un aspecto como el siguiente:

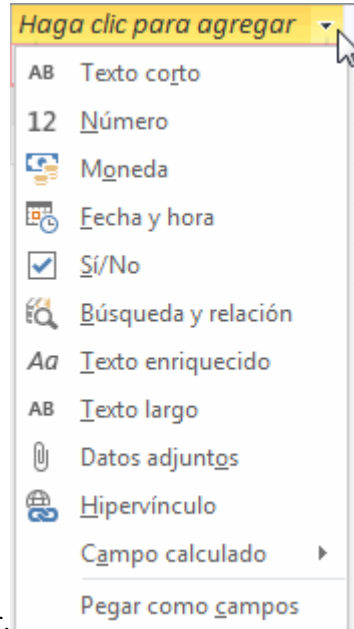
Código	Título	Fecha comp	Haga clic para agregar
1	El Quijote	16/10/2014	
2	El tunel	21/10/2014	
*	(Nuevo)		



MINISTERIO DE EDUCACIÓN NACIONAL  
INSTITUCIÓN EDUCATIVA NUESTRA SEÑORA DE LA CANDELARIA  
(Antes Colegio Nacionalizado Mixto Nuestra Señora de la Candelaria)  
Creado por Decreto Municipal # 004 de 1965 y Aprobado Mediante Resolución 9086  
De diciembre 1 del /93 y las Resoluciones Departamentales 0179 de 1° de Abril de 2005  
y 002810 del 05 de Julio de 2013  
Con reconocimiento Oficial Autorizado para Ofrecer los Niveles de Pre-Escolar,  
Educación Básica Primaria y Educación Media.  
Registro DANE: 127073000041 y NIT: 900069490-8  
Departamento del Chocó: Municipio de Bagadó



A la derecha de las columnas que hayamos creado veremos una columna llamada Haga clic para



agregar.

Si hacemos clic sobre el encabezado, se desplegará un menú que nos permitirá elegir el tipo de datos que contendrá la nueva columna (o campo). Al pulsar sobre el que nos interese, se insertará automáticamente en la tabla.

El encabezado del nuevo campo contendrá un nombre por defecto: Campo1. Si insertas otros se llamarán Campo2, Campo3, etc. Para darle un nombre a los campos no hay mas que seleccionar el encabezado con un doble clic y borrar el texto Campo1, para a continuación escribir el nuevo nombre. Al finalizar, pulsar INTRO para que se guarde.

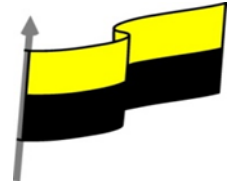
Otra forma de cambiar el nombre es hacer clic con el botón derecho del ratón sobre el encabezado y seleccionar la opción Cambiar nombre de campo en el menú contextual.

También desde el menú contextual podremos Eliminar campo, si queremos deshacernos de una determinada columna.

Estas opciones nos pueden venir bien en un momento dado, si estamos modificando el contenido de la tabla y decidimos realizar un pequeño cambio en su diseño, pero recomendamos realizar los cambios de diseño en la Vista Diseño, ya que disponemos de un mayor control de la edición.



MINISTERIO DE EDUCACIÓN NACIONAL  
INSTITUCIÓN EDUCATIVA NUESTRA SEÑORA DE LA CANDELARIA  
(Antes Colegio Nacionalizado Mixto Nuestra Señora de la Candelaria)  
Creado por Decreto Municipal # 004 de 1965 y Aprobado Mediante Resolución 9086  
De diciembre 1 del /93 y las Resoluciones Departamentales 0179 de 1° de Abril de 2005  
y 002810 del 05 de Julio de 2013  
Con reconocimiento Oficial Autorizado para Ofrecer los Niveles de Pre-Escolar,  
Educación Básica Primaria y Educación Media.  
Registro DANE: 127073000041 y NIT: 900069490-8  
Departamento del Chocó: Municipio de Bagadó



**NOTA:** si deseas practicar estas operaciones debes descargar el archivo de la plataforma **PRACTICA ACCESS- Ejercicio3: Modificar una tabla de datos en Vista Hoja de datos**

### INTRODUCIR Y MODIFICAR DATOS EN UNA TABLA


Video ilustrativo: [https://youtu.be/\\_jTIFVFFJIQ?list=PLomN84AdULIBAQAwwlsTWREQiso\\_E27nc](https://youtu.be/_jTIFVFFJIQ?list=PLomN84AdULIBAQAwwlsTWREQiso_E27nc)

Como hemos comentado, la Vista Hoja de datos sirve principalmente para introducir y modificar los datos de una tabla.

Código	Título	Fecha comp	Haga clic para agregar
1	El Quijote	16/10/2014	
2	El tunel	21/10/2014	
*	(Nuevo)		

Cada fila nos sirve para introducir un registro.

● Para introducir registros:

Escribir el valor del primer campo del registro. En función del tipo de datos que sea lo haremos de un modo u otro. Puedes verlo en detalle en el siguiente básico .

Pulsar INTRO para ir al segundo campo del registro.

Cuando terminamos de introducir todos los campos del primer registro, pulsar INTRO para introducir los datos del segundo registro.

En el momento en que cambiamos de registro, el registro que estábamos introduciendo se almacenará, no es necesario guardar los cambios de la tabla.

Al finalizar, puedes cerrar la tabla, o cambiar de vista, según lo que quieras hacer a continuación.

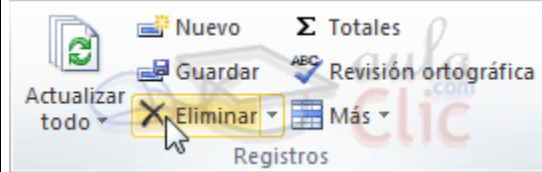
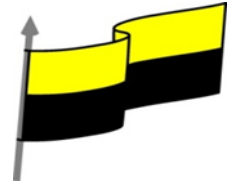
● Si lo que queremos es borrar un registro entero:

Seleccionar el registro a eliminar haciendo clic sobre el cuadro de la izquierda del registro.

En la pestaña Inicio > grupo Registros > pulsar Eliminar. O bien pulsar la tecla SUPR del teclado.



MINISTERIO DE EDUCACIÓN NACIONAL  
INSTITUCIÓN EDUCATIVA NUESTRA SEÑORA DE LA CANDELARIA  
(Antes Colegio Nacionalizado Mixto Nuestra Señora de la Candelaria)  
Creado por Decreto Municipal # 004 de 1965 y Aprobado Mediante Resolución 9086  
De diciembre 1 del /93 y las Resoluciones Departamentales 0179 de 1° de Abril de 2005  
y 002810 del 05 de Julio de 2013  
Con reconocimiento Oficial Autorizado para Ofrecer los Niveles de Pre-Escolar,  
Educación Básica Primaria y Educación Media.  
Registro DANE: 127073000041 y NIT: 900069490-8  
Departamento del Chocó: Municipio de Bagadó



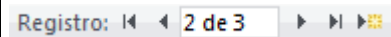
De la misma forma podemos eliminar una columna, si la seleccionamos y utilizamos el botón Eliminar.

● Para modificar algún valor introducido no tenemos más que situarnos sobre el valor a modificar y volverlo a escribir.

**NOTA:** si deseas practicar estas operaciones debes descargar el archivo de la plataforma **PRACTICA ACCESS- Ejercicio4: Introducir datos en una tabla**

#### DESPLAZARSE DENTRO DE UNA TABLA

Para desplazarse por los diferentes registros de una tabla vamos a utilizar la barra de desplazamiento:



La barra nos indica en qué registro estamos situados y el número total de registros de la tabla.

El recuadro en blanco nos está diciendo el registro actual en que estamos situados, del total. En este caso estamos en el registro 2 de un total de 3.

● Haciendo clic sobre los diferentes botones realizaremos las operaciones indicadas a continuación:

⏪ para ir al primer registro de la tabla.

⏩ para ir al registro anterior en la tabla.

▶ para ir al registro siguiente en la tabla.

⏮ para ir al último registro de la tabla.

➕ para crear un nuevo registro que se situará automáticamente al final de la tabla.

● Podemos ir también directamente a un registro determinado de la siguiente forma:

Hacer doble clic sobre el cuadro de texto donde pone el número del registro actual.

Escribir el número del registro al cual queremos ir.





MINISTERIO DE EDUCACIÓN NACIONAL  
INSTITUCIÓN EDUCATIVA NUESTRA SEÑORA DE LA CANDELARIA  
(Antes Colegio Nacionalizado Mixto Nuestra Señora de la Candelaria)  
Creado por Decreto Municipal # 004 de 1965 y Aprobado Mediante Resolución 9086  
De diciembre 1 del /93 y las Resoluciones Departamentales 0179 de 1° de Abril de 2005  
y 002810 del 05 de Julio de 2013  
Con reconocimiento Oficial Autorizado para Ofrecer los Niveles de Pre-Escolar,  
Educación Básica Primaria y Educación Media.  
Registro DANE: 127073000041 y NIT: 900069490-8  
Departamento del Chocó: Municipio de Bagadó



Pulsar INTRO.

● También podemos desplazarnos por los diferentes campos y registros utilizando el teclado.

Pulsando las teclas FLECHA ABAJO y FLECHA ARRIBA cambiamos de registro al anterior o posterior.

Con las teclas FLECHA IZQUIERDA y FLECHA DERECHA nos movemos dentro del mismo registro por las distintas columnas.

También puedes utilizar las teclas INICIO y FIN para desplezarte al primer campo o al último, en el mismo registro. Y las teclas RE PÁG y AV PÁG para situarte en el primer registro o en el último.

Para poder utilizar el teclado a la hora de desplazarnos entre los registros, el foco debe estar en un registro cualquiera de la tabla. Si no es así, simplemente haz clic en un registro.

**NOTA:** si deseas practicar estas operaciones debes descargar el archivo de la plataforma PRACTICA ACCESS- **Ejercicio5: Desplazamiento en una tabla**

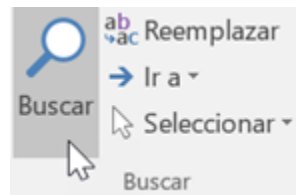
## BUSCAR Y REEMPLAZAR DATOS

Video ilustrativo:

[https://youtu.be/4ntmg-d\\_5ww?list=PLomN84AdULIBAQAWwIsTWREQiso\\_E27nc](https://youtu.be/4ntmg-d_5ww?list=PLomN84AdULIBAQAWwIsTWREQiso_E27nc)

Muchas veces necesitaremos buscar algún registro conociendo el valor de alguno de sus campos. Para poder realizar esta operación tenemos a nuestra disposición la herramienta Buscar de Access 2016.

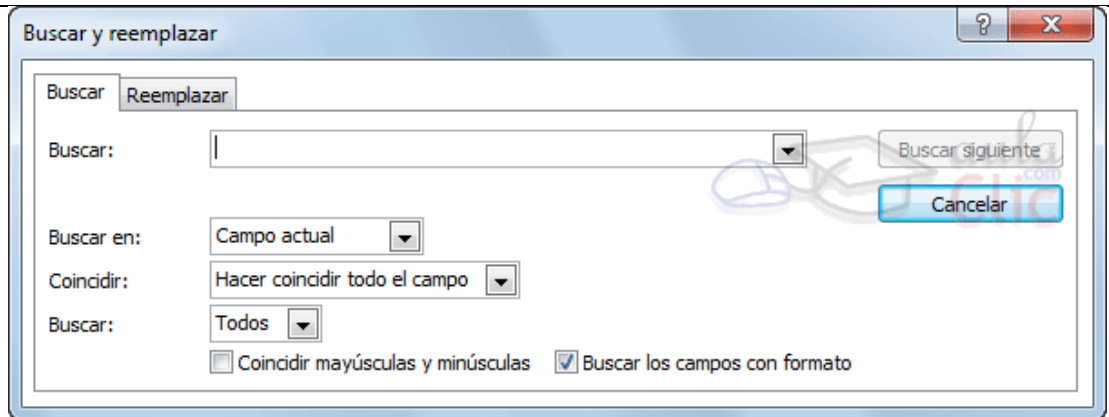
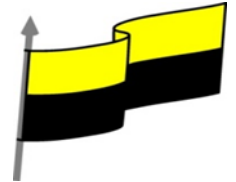
Para hacer uso de esta herramienta debemos visualizar los datos por ejemplo con la vista Hoja de datos, a continuación posicionar el cursor en el campo donde queremos buscar y finalmente hacer clic en el botón Buscar de la pestaña Inicio o bien pulsar las teclas CTRL+B:



Aparecerá el cuadro de diálogo Buscar y reemplazar siguiente:



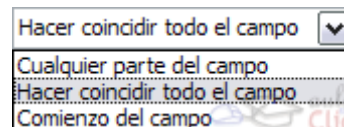
MINISTERIO DE EDUCACIÓN NACIONAL  
INSTITUCIÓN EDUCATIVA NUESTRA SEÑORA DE LA CANDELARIA  
(Antes Colegio Nacionalizado Mixto Nuestra Señora de la Candelaria)  
Creado por Decreto Municipal # 004 de 1965 y Aprobado Mediante Resolución 9086  
De diciembre 1 del /93 y las Resoluciones Departamentales 0179 de 1° de Abril de 2005  
y 002810 del 05 de Julio de 2013  
Con reconocimiento Oficial Autorizado para Ofrecer los Niveles de Pre-Escolar,  
Educación Básica Primaria y Educación Media.  
Registro DANE: 127073000041 y NIT: 900069490-8  
Departamento del Chocó: Municipio de Bagadó



En el cuadro Buscar: escribimos el valor a buscar.

En el cuadro Buscar en: indicamos el campo donde se encuentra el valor a buscar. Por defecto coge el campo donde tenemos el cursor en ese momento, si queremos que busque en cualquier campo pulsa sobre Campo actual y selecciona en la lista Documento actual.

En el cuadro Coincidir: elegimos entre estas tres opciones:



Hacer coincidir todo el campo para que el valor buscado coincida exactamente con el valor introducido en el campo.

Cualquier parte del campo para que el valor buscado se encuentre en el campo pero no tiene porque coincidir exactamente con él.

Comienzo del campo para que el valor buscado sea la parte inicial del campo.

Después podemos indicarle en qué registros Buscar:



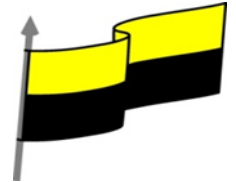
Todos para buscar en todos los registros de la tabla.

Arriba para buscar a partir del primer registro hasta el registro en el que nos

Abajo para buscar a partir del registro en el cual nos encontramos situados y hasta el último.



MINISTERIO DE EDUCACIÓN NACIONAL  
INSTITUCIÓN EDUCATIVA NUESTRA SEÑORA DE LA CANDELARIA  
(Antes Colegio Nacionalizado Mixto Nuestra Señora de la Candelaria)  
Creado por Decreto Municipal # 004 de 1965 y Aprobado Mediante Resolución 9086  
De diciembre 1 del /93 y las Resoluciones Departamentales 0179 de 1° de Abril de 2005  
y 002810 del 05 de Julio de 2013  
Con reconocimiento Oficial Autorizado para Ofrecer los Niveles de Pre-Escolar,  
Educación Básica Primaria y Educación Media.  
Registro DANE: 127073000041 y NIT: 900069490-8  
Departamento del Chocó: Municipio de Bagadó



Si activamos la casilla Mayúsculas y minúsculas diferencia a la hora de buscar entre mayúsculas y minúsculas (si buscamos María no encontrará maría).


Hacemos clic sobre el botón Buscar siguiente para empezar la búsqueda y se posicionará en el primer registro que cumpla la condición de búsqueda. Si queremos seguir la búsqueda, hacer clic sobre el botón Buscar siguiente sucesivamente para encontrar todos los valores que buscamos.

Después cerrar el cuadro de diálogo.

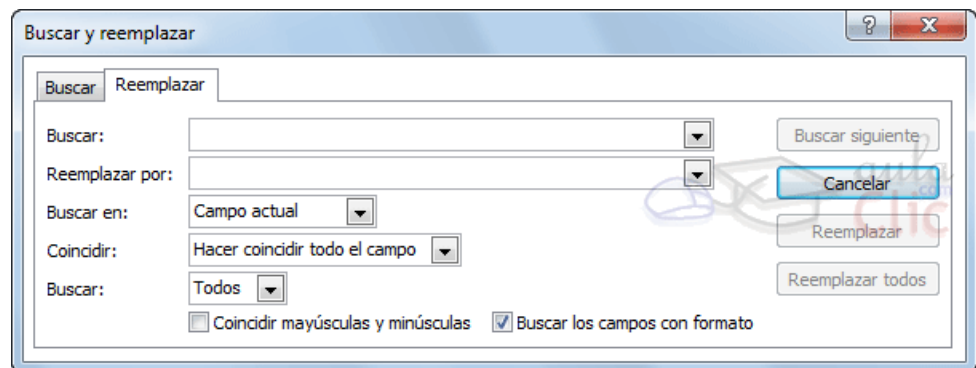
● Si lo que queremos es sustituir un valor por otro utilizaremos la opción Reemplazar.

Si tenemos la ventana Buscar y reemplazar abierta sólo deberemos cambiar a la pestaña Reemplazar.

En caso contrario, deberemos acceder desde la pestaña Inicio > grupo Buscar al

botón Reemplazar  Reemplazar que se encuentra justo al lado de el de Buscar.

Verás el cuadro de diálogo de la siguiente forma:

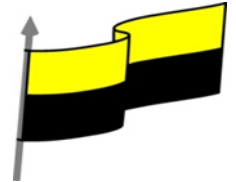


La pestaña Reemplazar tiene las mismas opciones que para buscar y además un cuadro para introducir el valor de sustitución, el cuadro Reemplazar por: y un botón Reemplazar que reemplaza el valor donde nos encontramos en ese momento, y un botón Reemplazar todos que sustituye todos los valores encontrados por el de sustitución.

Esta opción hay que utilizarla con mucho cuidado porque a veces pueden ocurrir resultados inesperados sobre todo si no utilizamos la opción Hacer coincidir todo el campo.



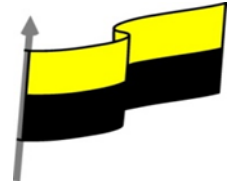
MINISTERIO DE EDUCACIÓN NACIONAL  
INSTITUCIÓN EDUCATIVA NUESTRA SEÑORA DE LA CANDELARIA  
(Antes Colegio Nacionalizado Mixto Nuestra Señora de la Candelaria)  
Creado por Decreto Municipal # 004 de 1965 y Aprobado Mediante Resolución 9086  
De diciembre 1 del /93 y las Resoluciones Departamentales 0179 de 1° de Abril de 2005  
y 002810 del 05 de Julio de 2013  
Con reconocimiento Oficial Autorizado para Ofrecer los Niveles de Pre-Escolar,  
Educación Básica Primaria y Educación Media.  
Registro DANE: 127073000041 y NIT: 900069490-8  
Departamento del Chocó: Municipio de Bagadó



	<p><b>NOTA:</b> si deseas practicar estas operaciones debes descargar el archivo de la plataforma <b>PRACTICA ACCESS- Ejercicio6: Buscar datos en una tabla</b></p>
<b>Momento 3: Práctica</b>	<p><b>Después de leer el texto favor realizar las siguientes actividades</b></p> <p>☞ Realizar los talleres prácticos que se encuentran en el archivo PRACTICA ACCESS, puedes descargarla de la plataforma del institución</p>
<b>Momento 4: Transferencia</b>	<p>-Preguntar:</p> <p>¿Qué diferencia hay entre buscar datos en una tabla de forma manual o en Access?</p> <p>¿Qué diferencia hay entre reemplazar datos de una tabla de forma manual o en Access?</p> <p>Justifique sus respuesta</p>
<b>Momento evaluación</b>	<p>Docente: _____</p> <p>Asignatura: _____</p> <p>Grado: _____</p> <p>Fecha: _____</p> <p>Estudiante: _____</p> <p>De acuerdo a lo leído contestar el siguiente cuestionario.</p> <p>Pregunta de selección múltiple con única respuesta, marque con una X la respuesta de tu preferencia.</p> <p>Desde qué vista podemos modificar la definición de una tabla?</p> <p><input type="radio"/> a) Vista Diseño.</p> <p><input type="radio"/> b) Vista Hoja de datos.</p> <p><input type="radio"/> c) A y B son ciertas.</p> <p><input type="radio"/> d) A y B son falsas.</p>



MINISTERIO DE EDUCACIÓN NACIONAL  
INSTITUCIÓN EDUCATIVA NUESTRA SEÑORA DE LA CANDELARIA  
(Antes Colegio Nacionalizado Mixto Nuestra Señora de la Candelaria)  
Creado por Decreto Municipal # 004 de 1965 y Aprobado Mediante Resolución 9086  
De diciembre 1 del /93 y las Resoluciones Departamentales 0179 de 1° de Abril de 2005  
y 002810 del 05 de Julio de 2013  
Con reconocimiento Oficial Autorizado para Ofrecer los Niveles de Pre-Escolar,  
Educación Básica Primaria y Educación Media.  
Registro DANE: 127073000041 y NIT: 900069490-8  
Departamento del Chocó: Municipio de Bagadó



2. ¿Desde qué vista podemos insertar, borrar y modificar datos de la tabla?


- a) Vista Diseño.
- b) Vista Hoja de datos.
- c) A y B son ciertas.
- d) A y B son falsas.

3. En la Vista Hoja de datos, ¿cómo podemos desplazarnos a través de los datos?

- a) Mediante el teclado utilizando las flechas y las teclas INICIO, FIN, REG PÁG, AV PÁG.
- b) Haciendo clic en un registro en concreto.
- c) Utilizando la barra de desplazamiento inferior.
- d) Todas las respuestas son ciertas.

4. Un cliente nos informa que en las cartas que le enviamos aparece su segundo apellido mal escrito, ¿cómo lo podemos solucionar?

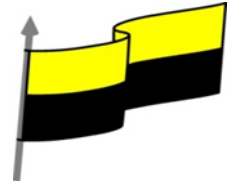
- a) La única forma de realizar esta modificación es escribiendo una consulta.
- b) Una solución podría ser utilizar la herramienta Buscar y reemplazar sobre la tabla clientes.

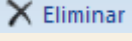
5. La opción  **Abrir** del menú contextual de una tabla...

- a) la abrirá en vista diseño.
- b) la abrirá en vista hoja de datos.
- c) mostrará una ventana para escoger qué vista deseamos utilizar.
- d) No existe la opción abrir en el menú contextual de las tablas.

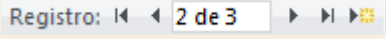


MINISTERIO DE EDUCACIÓN NACIONAL  
INSTITUCIÓN EDUCATIVA NUESTRA SEÑORA DE LA CANDELARIA  
(Antes Colegio Nacionalizado Mixto Nuestra Señora de la Candelaria)  
Creado por Decreto Municipal # 004 de 1965 y Aprobado Mediante Resolución 9086  
De diciembre 1 del /93 y las Resoluciones Departamentales 0179 de 1° de Abril de 2005  
y 002810 del 05 de Julio de 2013  
Con reconocimiento Oficial Autorizado para Ofrecer los Niveles de Pre-Escolar,  
Educación Básica Primaria y Educación Media.  
Registro DANE: 127073000041 y NIT: 900069490-8  
Departamento del Chocó: Municipio de Bagadó



6. La pestaña Inicio > grupo Registros contiene el botón  Eliminar, ¿para qué sirve?

- a) Para borrar el registro en que nos encontramos (registro activo).
- b) Para borrar el campo en que nos encontramos (columna activa).
- c) A y B son ciertas.
- d) A y B son falsas.

7. ¿Se puede crear un nuevo registro desde la barra de desplazamiento? 

- a) No, sirve para desplazarse entre los registros.
- b) Sí.

8. Si estamos introduciendo datos en una tabla y pulsamos la flecha derecha, iremos...

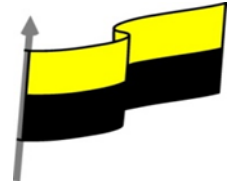
- a) Al campo siguiente.
- b) Al registro siguiente.
- c) A y B son ciertas.
- d) A y B son falsas.

9. ¿Cómo podemos situarnos en el registro 17 directamente?

- a) Con la herramienta Buscar.
- b) Escribiendo 17 en la barra de desplazamiento.
- c) A y B son ciertas.
- d) A y B son falsas.



MINISTERIO DE EDUCACIÓN NACIONAL  
INSTITUCIÓN EDUCATIVA NUESTRA SEÑORA DE LA CANDELARIA  
(Antes Colegio Nacionalizado Mixto Nuestra Señora de la Candelaria)  
Creado por Decreto Municipal # 004 de 1965 y Aprobado Mediante Resolución 9086  
De diciembre 1 del /93 y las Resoluciones Departamentales 0179 de 1° de Abril de 2005  
y 002810 del 05 de Julio de 2013  
Con reconocimiento Oficial Autorizado para Ofrecer los Niveles de Pre-Escolar,  
Educación Básica Primaria y Educación Media.  
Registro DANE: 127073000041 y NIT: 900069490-8  
Departamento del Chocó: Municipio de Bagadó



	<p>10. La herramienta Buscar y reemplazar, ¿distingue las minúsculas y mayúsculas del texto a buscar?</p> <ul style="list-style-type: none"><li><input type="radio"/> a) Sí, siempre.</li><li><input type="radio"/> b) No, nunca.</li><li><input type="radio"/> c) Por defecto no, a menos que indiquemos lo contrario.</li><li><input type="radio"/> d) Por defecto sí, a menos que indiquemos lo contrario</li></ul>
Seguimiento	Se está pendiente de cómo avanzan los estudiantes, para apoyarlos en las dificultades que presente en la temática.