



MINISTERIO DE EDUCACIÓN NACIONAL  
INSTITUCIÓN EDUCATIVA NUESTRA SEÑORA DE LA CANDELARIA  
(Antes Colegio Nacionalizado Mixto Nuestra Señora de la Candelaria)  
Creado por Decreto Municipal # 004 de 1965 y Aprobado Mediante Resolución 9086  
De diciembre 1 del /93 y las Resoluciones Departamentales 0179 de 1° de Abril de 2005  
y 002810 del 05 de Julio de 2013  
Con reconocimiento Oficial Autorizado para Ofrecer los Niveles de Pre-Escolar,  
Educación Básica Primaria y Educación Media.  
Registro DANE: 127073000041 y NIT: 900069490-8  
Departamento del Chocó: Municipio de Bagadó



**Guías de trabajo para suplir emergencia de salud debido al COVID19 "corona virus" para la atención al estudiantado en el área de ciencias naturales y tecnología del municipio de Bagadó en la IE nuestra señora de la candelaria**

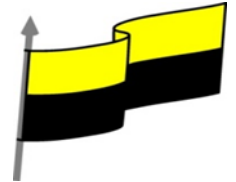
**DOCENTE:**  
**HUGO ALEX LEMOS LEMOS**  
**CORREO ELECTRONICO:**  
**hualele@hotmail.com**  
**TELÉFONO:**  
**3104562179**

**INSTITUCIÓN EDUCATIVA NUESTRA SEÑORA DE LA CANDELARIA**  
**TECNOLOGÍA E INFORMÁTICA**  
**BAGADÓ-CHOCÓ**  
**2020**

*"Institución Educativa Nuestra Sra. De la Candelaria del Municipio de Bagadó-Chocó-Correo Electrónico [iecandelariabagado@gmail.com](mailto:iecandelariabagado@gmail.com)- celular # 3146207465 página web: <http://www.ielacandeleria.edu.co>*



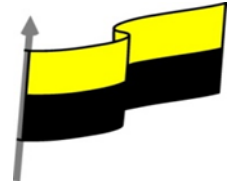
MINISTERIO DE EDUCACIÓN NACIONAL  
 INSTITUCIÓN EDUCATIVA NUESTRA SEÑORA DE LA CANDELARIA  
 (Antes Colegio Nacionalizado Mixto Nuestra Señora de la Candelaria)  
 Creado por Decreto Municipal # 004 de 1965 y Aprobado Mediante Resolución 9086  
 De diciembre 1 del /93 y las Resoluciones Departamentales 0179 de 1° de Abril de 2005  
 y 002810 del 05 de Julio de 2013  
 Con reconocimiento Oficial Autorizado para Ofrecer los Niveles de Pre-Escolar,  
 Educación Básica Primaria y Educación Media.  
 Registro DANE: 127073000041 y NIT: 900069490-8  
 Departamento del Chocó: Municipio de Bagadó



Área	Tecnología E informática	
Grado	6°	
Docente	Hugo alex lemos lemos	
Tema	Software de edición de texto "WORD"	
Estándar	<input type="checkbox"/> Utilizo las tecnologías de la información y la comunicación, para apoyar mis procesos de aprendizaje y actividades personales (recolectar, seleccionar, organizar y procesar información).	
DBA .Derechos básicos de aprendizajes	En área de informática no se maneja este ítem	
Competencia	Resuelvo problemas cotidianos y evaluó las soluciones teniendo en cuenta los contenidos vistos.	
Aprendizaje	<input type="checkbox"/> Formato del documento <input type="checkbox"/> Los temas <input type="checkbox"/> Crear un tema personalizado <input type="checkbox"/> La portada <input type="checkbox"/> Cambiar el fondo de página	
Situación actual	Al abordar el tema los estudiantes tenían conocimiento y comprendieron de entrada muy bien la temática.	
Evidencias de Aprendizaje.	El estudiante maneja los conceptos sobre informática, tecnología, comunicación TIC, practica el cómo realizarles un formato a los documentos, pone en marcha nuevas técnicas para la utilización y creación de portadas cambiar fondo en Word con todos sus parámetros.	
Administración del tiempo	<b>Fecha de inicio</b>	<b>Fecha de entrega de actividades</b>
	06 de julio 2020	17 de julio de 2020
Momento 1: Momento exploración	<b>Conocimientos previos:</b> ¿conoce los formatos de un documentos de Word?	



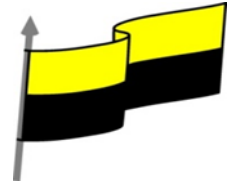
MINISTERIO DE EDUCACIÓN NACIONAL  
INSTITUCIÓN EDUCATIVA NUESTRA SEÑORA DE LA CANDELARIA  
(Antes Colegio Nacionalizado Mixto Nuestra Señora de la Candelaria)  
Creado por Decreto Municipal # 004 de 1965 y Aprobado Mediante Resolución 9086  
De diciembre 1 del /93 y las Resoluciones Departamentales 0179 de 1° de Abril de 2005  
y 002810 del 05 de Julio de 2013  
Con reconocimiento Oficial Autorizado para Ofrecer los Niveles de Pre-Escolar,  
Educación Básica Primaria y Educación Media.  
Registro DANE: 127073000041 y NIT: 900069490-8  
Departamento del Chocó: Municipio de Bagadó



	<p>¿Porque es importante saber sobre los temas en Word?</p> <p>¿Qué beneficio traen crear una portada en Word?</p> <p>¿Crees que es importante cambiarle el fondo a una página en Word?</p> <p>Justifica tus respuesta</p>
<p>Momento 2: Momento de estructuración</p>	<p style="text-align: center;"><b>FORMATO DEL DOCUMENTO</b></p> <p>Quando hablamos del formato de un documento nos estamos refiriendo a las cuestiones que tienen que ver con su aspecto, con la forma de presentarlo. El contenido en sí seguirá siendo el mismo.</p> <p>La presentación del documento es importante. No sólo por elegancia, sino también para facilitar y motivar su lectura. Afortunadamente, Word facilita mucho esta tarea y con poco trabajo se consiguen resultados espectaculares.</p> <p>En esta unidad veremos las herramientas que nos ayudarán a dar cierto diseño, de las más generales a las más específicas:</p> <p>Aprenderemos a aplicar un tema.</p> <p>Luego a incluir una portada y cambiar el color de página.</p> <p>A modificar el formato del texto.</p> <p>Y también el de los párrafos.</p> <p>Además, veremos cómo utilizar las tabulaciones para mejorar la maquetación del documento y cómo copiar el formato de un texto a otro.</p> <p style="text-align: center;"><b>LOS TEMAS</b></p> <p>Video ilustrativo: <a href="https://youtu.be/dqUhfCY7_I?list=PLomN84AdULIAhq7XvLX3vgj06XRKQOsvf">https://youtu.be/dqUhfCY7_I?list=PLomN84AdULIAhq7XvLX3vgj06XRKQOsvf</a></p> <p>Al utilizar los temas es cuando nos percatamos de la importancia y utilidad de los estilos, que introducimos en el tema 3 de edición básica.</p> <p>Como recordarás, al definir cada texto con un estilo desde la pestaña Inicio &gt; grupo Estilos, indicamos a Word qué parte es un título, qué parte un subtítulo y cuál es el párrafo que compone el cuerpo, entre otros elementos. Es decir, a través de la aplicación de estilos, definimos la estructura del documento.</p> <p>Un tema es la aplicación de distintos formatos sobre cada uno de los estilos y elementos que componen el documento. En un tema, por ejemplo, se define que todos los títulos serán de un determinado color, con un determinado tamaño y una determinada tipografía. Y así con todos los</p>



MINISTERIO DE EDUCACIÓN NACIONAL  
INSTITUCIÓN EDUCATIVA NUESTRA SEÑORA DE LA CANDELARIA  
(Antes Colegio Nacionalizado Mixto Nuestra Señora de la Candelaria)  
Creado por Decreto Municipal # 004 de 1965 y Aprobado Mediante Resolución 9086  
De diciembre 1 del /93 y las Resoluciones Departamentales 0179 de 1° de Abril de 2005  
y 002810 del 05 de Julio de 2013  
Con reconocimiento Oficial Autorizado para Ofrecer los Niveles de Pre-Escolar,  
Educación Básica Primaria y Educación Media.  
Registro DANE: 127073000041 y NIT: 900069490-8  
Departamento del Chocó: Municipio de Bagadó



estilos. De este modo que no importa lo extenso que sea el documento, porque si hemos aplicado correctamente los estilos se cambiará su formato por completo con un único clic.

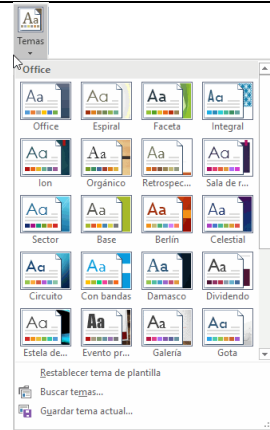
Existen varios temas predeterminados, puedes aplicarlos desde la pestaña Diseño > grupo Formato del documento > opción Temas.

Por defecto se utiliza el tema Office, pero ya ves que dispones de una larga lista de opciones (observa que puedes ver más bajando la barra de desplazamiento).

● Además, si no hay ninguno que se ajuste a tu gusto, puedes crear temas personalizados.


La forma de hacerlo es sencilla, debemos elegir el tema que más se aproxime a lo que buscamos, y utilizar los botones Colores, Fuentes y Efectos que hay a la derecha del botón Temas.

Desde dichos botones aparecen listadas las combinaciones ya utilizadas en otros temas. De este modo, podríamos, por ejemplo, dejar seleccionado el tema principal Office, pero añadirle la combinación de colores del tema Faceta, la combinación de fuentes del tema Orgánico y los efectos del tema Circuito. Con esta mezcla habríamos creado un nuevo tema que podríamos conservar para futuros proyectos pulsando el botón Guardar tema actual...



## LA PORTADA

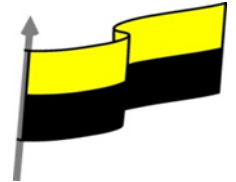
En ocasiones el tipo de documentos que realizamos necesitan de una portada: proyectos, memorándums, informes... Word 2016 facilita mucho esta tarea, ya que pone a nuestra disposición una serie de portadas predefinidas.

Para incluir una portada debemos ir a la pestaña Insertar > grupo Páginas > opción Portada.  Portada ▾

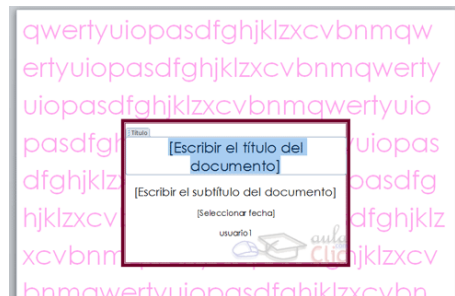
Se desplegará un menú con varios diseños. Haciendo clic en uno de ellos se insertará una nueva página al principio del documento con el aspecto elegido.



MINISTERIO DE EDUCACIÓN NACIONAL  
INSTITUCIÓN EDUCATIVA NUESTRA SEÑORA DE LA CANDELARIA  
(Antes Colegio Nacionalizado Mixto Nuestra Señora de la Candelaria)  
Creado por Decreto Municipal # 004 de 1965 y Aprobado Mediante Resolución 9086  
De diciembre 1 del /93 y las Resoluciones Departamentales 0179 de 1° de Abril de 2005  
y 002810 del 05 de Julio de 2013  
Con reconocimiento Oficial Autorizado para Ofrecer los Niveles de Pre-Escolar,  
Educación Básica Primaria y Educación Media.  
Registro DANE: 127073000041 y NIT: 900069490-8  
Departamento del Chocó: Municipio de Bagadó



La portada suele incluir cuadros que deben rellenarse con los datos adecuados, como el título, el subtítulo, la fecha o el nombre del autor. De entrada, estos campos se muestran con texto entre corchetes: [Escribir el título ...]. Al hacer clic sobre él se muestra un cuadro de edición, donde hay que indicar el nuevo texto.



Ten presente que las portadas, al igual que el resto del documento, se ven influenciadas por el tema aplicado al documento. Es decir, que el aspecto variará ligeramente para adaptarse a los colores y fuentes del tema en cuestión y así dar un aspecto al conjunto más homogéneo.

Cambiar el fondo de página

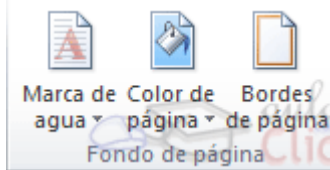
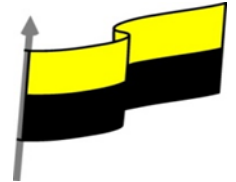
Otro detalle que nos ayudará con los últimos retoques del documento es cambiar el fondo de las páginas.

Por defecto las páginas se muestran blancas, porque es el color más normal del papel de impresión y por tanto dejarlo así supone un menor gasto de tinta en la impresión.

Pero si queremos dar color a las páginas, podemos hacerlo desde la pestaña Diseño > grupo Fondo de página.

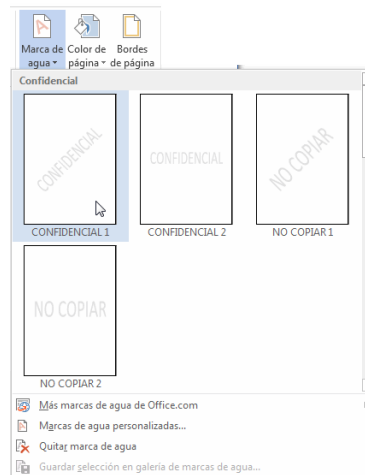


MINISTERIO DE EDUCACIÓN NACIONAL  
INSTITUCIÓN EDUCATIVA NUESTRA SEÑORA DE LA CANDELARIA  
(Antes Colegio Nacionalizado Mixto Nuestra Señora de la Candelaria)  
Creado por Decreto Municipal # 004 de 1965 y Aprobado Mediante Resolución 9086  
De diciembre 1 del /93 y las Resoluciones Departamentales 0179 de 1° de Abril de 2005  
y 002810 del 05 de Julio de 2013  
Con reconocimiento Oficial Autorizado para Ofrecer los Niveles de Pre-Escolar,  
Educación Básica Primaria y Educación Media.  
Registro DANE: 127073000041 y NIT: 900069490-8  
Departamento del Chocó: Municipio de Bagadó



Encontraremos tres herramientas que nos permitirán cambiar el fondo de todas las páginas a la vez:

● Marca de agua. Normalmente es un texto que se ve al fondo de la página, por ejemplo Confidencial, No copiar, Borrador, Ejemplo y Urgente. Al hacer clic se desplegará el menú siguiente que te permitirá elegir el que quieras del listado:



Para quitar la marca de agua de un documento deberás pulsar la opción Quitar marca de agua. Si lo que quieres es personalizarla porque ningún texto se adapta a tus necesidades o quieres que la marca de agua sea una imagen (por ejemplo el logo de tu empresa),

Momento 3:  
Práctica

**Realizar en hojas de bond una portada que contenga lo siguientes parámetros**

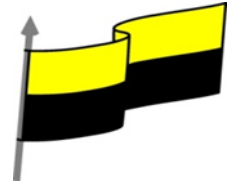
- Título del trabajo
- Área
- Docente
- Nombre completo de autor
- Nombre de la institución
- Grado
- Ciudad
- Año

**NOTA:** tomarle una foto y enviarla por los medios de comunicación

**Realizar en hojas de bond una excusa simulando como si no fuera asistir el día de mañana a clase debe tener los siguientes parámetros**



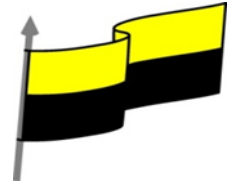
MINISTERIO DE EDUCACIÓN NACIONAL  
 INSTITUCIÓN EDUCATIVA NUESTRA SEÑORA DE LA CANDELARIA  
 (Antes Colegio Nacionalizado Mixto Nuestra Señora de la Candelaria)  
 Creado por Decreto Municipal # 004 de 1965 y Aprobado Mediante Resolución 9086  
 De diciembre 1 del /93 y las Resoluciones Departamentales 0179 de 1° de Abril de 2005  
 y 002810 del 05 de Julio de 2013  
 Con reconocimiento Oficial Autorizado para Ofrecer los Niveles de Pre-Escolar,  
 Educación Básica Primaria y Educación Media.  
 Registro DANE: 127073000041 y NIT: 900069490-8  
 Departamento del Chocó: Municipio de Bagadó



	<ul style="list-style-type: none"> <li>✓ Fecha</li> <li>✓ A quien va dirigida</li> <li>✓ Asunto</li> <li>✓ Contenido</li> <li>✓ Motivo</li> <li>✓ Despedida</li> </ul> <p><b>NOTA:</b> tomarle una foto y enviarla por los medios de comunicación</p>
<p><b>Momento 4: Transferencia</b></p>	<p>-Preguntar:</p> <p>¿Qué diferencia hay entre realizar una portada en Word que manual“?</p> <p>¿Explique porque es importe aprender hacer una excusa en Word?</p> <p>¿Explique con sus propias palabras lo útil del tema?</p> <p>Justifique sus respuesta</p>
<p><b>Momento evaluación</b></p>	<p>Docente: _____</p> <p>Asignatura: _____</p> <p>Grado: _____</p> <p>Fecha: _____</p> <p>Estudiante: _____</p> <p>De acuerdo a lo leído contestar el siguiente cuestionario.</p> <p>Pregunta de selección múltiple con única respuesta, marque con una X la respuesta de tu preferencia.</p> <p>1. Los estilos...</p> <p>a) Definen la finalidad de un texto y su formato.</p> <p>b) Se refieren a la fuente que se emplea en un texto: Arial, Verdana, Times New Roman, etc.</p> <p>c) Se refieren al estilo de escritura: columnas periodísticas, poemas, prosa, etc.</p> <p>d) Aluden a la dificultad de comprensión de un texto.</p> <p>2. Un tema es...</p>



MINISTERIO DE EDUCACIÓN NACIONAL  
INSTITUCIÓN EDUCATIVA NUESTRA SEÑORA DE LA CANDELARIA  
(Antes Colegio Nacionalizado Mixto Nuestra Señora de la Candelaria)  
Creado por Decreto Municipal # 004 de 1965 y Aprobado Mediante Resolución 9086  
De diciembre 1 del /93 y las Resoluciones Departamentales 0179 de 1° de Abril de 2005  
y 002810 del 05 de Julio de 2013  
Con reconocimiento Oficial Autorizado para Ofrecer los Niveles de Pre-Escolar,  
Educación Básica Primaria y Educación Media.  
Registro DANE: 127073000041 y NIT: 900069490-8  
Departamento del Chocó: Municipio de Bagadó



	<p>a) Una canción que se puede incorporar en el documento para dotarlo de elementos multimedia.</p> <p>b) Una unidad o capítulo del documento.</p> <p>c) Un conjunto de formatos que se aplican a todo el documento.</p> <p>d) Un conjunto de formatos que modifican la apariencia de Word.</p> <p>3. Un cambio en el tema, ¿modificará el aspecto de la portada de tu documento?</p> <p>a) Sí.</p> <p>b) No.</p> <p>4. El fondo de página del documento...</p> <p>a) Permite cambiar el color de fondo.</p> <p>b) Permite añadir bordes o rellenos a las páginas.</p> <p>c) Permite insertar una marca de agua en el fondo de las páginas.</p> <p>d) Todas las respuestas son correctas.</p> <p>5. La fuente afecta...</p> <p>a) A los dibujos.</p> <p>b) A las autoformas.</p> <p>c) Al texto.</p> <p>d) Al color de fondo de página.</p>
Seguimiento	Se está pendiente de cómo avanzan los estudiantes, para apoyarlos en las dificultades que presente en la temática.