



MINISTERIO DE EDUCACIÓN NACIONAL
INSTITUCIÓN EDUCATIVA NUESTRA SEÑORA DE LA CANDELARIA
(Antes Colegio Nacionalizado Mixto Nuestra Señora de la Candelaria)
Creado por Decreto Municipal # 004 de 1965 y Aprobado Mediante Resolución 9086
De diciembre 1 del /93 y las Resoluciones Departamentales 0179 de 1° de Abril de 2005
y 002810 del 05 de Julio de 2013
Con reconocimiento Oficial Autorizado para Ofrecer los Niveles de Pre-Escolar,
Educación Básica Primaria y Educación Media.
Registro DANE: 127073000041 y NIT: 900069490-8
Departamento del Chocó: Municipio de Bagadó



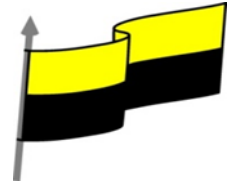
Guías de trabajo para suplir emergencia de salud debido al COVID19 "corona virus" para la atención al estudiantado en el área de ciencias naturales y tecnología del municipio de Bagadó en la IE nuestra señora de la candelaria

**DOCENTE:
HUGO ALEX LEMOS LEMOS
CORREO ELECTRONICO:
hualele@hotmail.com
TELÉFONO:
3104562179**

**INSTITUCIÓN EDUCATIVA NUESTRA SEÑORA DE LA CANDELARIA
TECNOLOGÍA E INFORMÁTICA
BAGADÓ-CHOCÓ
2020**



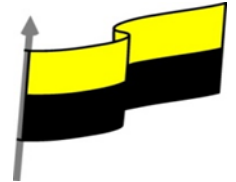
MINISTERIO DE EDUCACIÓN NACIONAL
 INSTITUCIÓN EDUCATIVA NUESTRA SEÑORA DE LA CANDELARIA
 (Antes Colegio Nacionalizado Mixto Nuestra Señora de la Candelaria)
 Creado por Decreto Municipal # 004 de 1965 y Aprobado Mediante Resolución 9086
 De diciembre 1 del /93 y las Resoluciones Departamentales 0179 de 1° de Abril de 2005
 y 002810 del 05 de Julio de 2013
 Con reconocimiento Oficial Autorizado para Ofrecer los Niveles de Pre-Escolar,
 Educación Básica Primaria y Educación Media.
 Registro DANE: 127073000041 y NIT: 900069490-8
 Departamento del Chocó: Municipio de Bagadó



Área	Tecnología E informática	
Grado	10°	
Docente	Hugo alex lemos lemos	
Tema	Programa de edición de audio y video "Windows movie maker "	
Estándar	<input type="checkbox"/> Evalúo las implicaciones para la sociedad de la protección a la propiedad intelectual en temas como desarrollo y utilización de la tecnología.	
DBA .Derechos básicos de aprendizajes	En área de informática no se maneja este ítem	
Competencia	Tecnológico (Gestión de la tecnología y las herramientas informáticas)	
Aprendizaje	WINDOWS MOVIE MAKER <input type="checkbox"/> Crear un Título Principal <input type="checkbox"/> Cambios de Opciones de Animación <input type="checkbox"/> Cambios de Opciones de Texto <input type="checkbox"/> Subtítulos	
Situación actual	Al abordar el tema los estudiantes tenían conocimiento y comprendieron de entrada la información impartida .	
Evidencias de Aprendizaje.	El estudiante maneja los conceptos sobre informática, tecnología, comunicación TIC, practica el cómo realizar una red de informática básica, pone en marcha nuevas técnicas para la utilización y creación de páginas web.	
Administración del tiempo	Fecha de inicio	Fecha de entrega de actividades
	06 de julio 2020	17 de julio de 2020



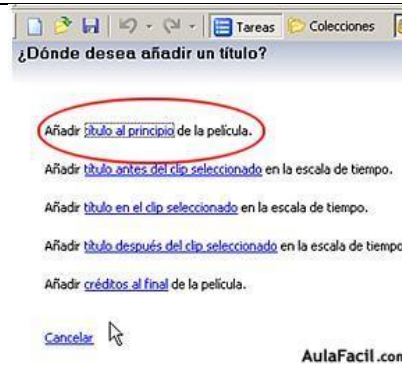
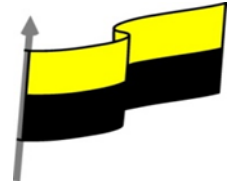
MINISTERIO DE EDUCACIÓN NACIONAL
INSTITUCIÓN EDUCATIVA NUESTRA SEÑORA DE LA CANDELARIA
(Antes Colegio Nacionalizado Mixto Nuestra Señora de la Candelaria)
Creado por Decreto Municipal # 004 de 1965 y Aprobado Mediante Resolución 9086
De diciembre 1 del /93 y las Resoluciones Departamentales 0179 de 1° de Abril de 2005
y 002810 del 05 de Julio de 2013
Con reconocimiento Oficial Autorizado para Ofrecer los Niveles de Pre-Escolar,
Educación Básica Primaria y Educación Media.
Registro DANE: 127073000041 y NIT: 900069490-8
Departamento del Chocó: Municipio de Bagadó



<p>Momento 1: Momento exploración</p>	<p>Conocimientos previos:</p> <p>¿Sabes crear un título principal en Windows Movie Maker?</p> <p>¿sabe qué beneficio colocarle un texto a un trabajo en Windows Movie Maker?</p> <p>¿Crees que es importante las funcionalidades de Windows Movie Maker?</p> <p>Justifica tus respuesta</p>
<p>Momento 2: Momento de estructuración</p>	<p style="text-align: center;">Windows Movie Maker</p> <p>➤ CREAR UN TÍTULO PRINCIPAL</p> <p>VIDEO ILUSTRATIVO: https://www.youtube.com/watch?v=jPFw9Ba_Qj4</p> <p>Para empezar con Títulos abriremos nuestro Proyecto Arcilla</p> <p>Hay tres tipos distintos de Títulos reconocibles en la mayoría de los casos en Edición:</p> <p>El Título principal - El Subtítulo y los Créditos finales</p> <p>Empezaremos por crear un Título principal. Para ello debemos habilitar el Panel Tareas y seleccionar Crear títulos o créditos</p> <div data-bbox="800 1222 1166 1551" data-label="Image"></div> <p>Al hacerlo nos desplegará un cuadro con opciones de las cuales elegiremos Añadir título al principio de la película</p>



MINISTERIO DE EDUCACIÓN NACIONAL
INSTITUCIÓN EDUCATIVA NUESTRA SEÑORA DE LA CANDELARIA
(Antes Colegio Nacionalizado Mixto Nuestra Señora de la Candelaria)
Creado por Decreto Municipal # 004 de 1965 y Aprobado Mediante Resolución 9086
De diciembre 1 del /93 y las Resoluciones Departamentales 0179 de 1° de Abril de 2005
y 002810 del 05 de Julio de 2013
Con reconocimiento Oficial Autorizado para Ofrecer los Niveles de Pre-Escolar,
Educación Básica Primaria y Educación Media.
Registro DANE: 127073000041 y NIT: 900069490-8
Departamento del Chocó: Municipio de Bagadó



Seguido se desplegará un cuadro con dos campos. Llenaremos los campos en lo que el superior es el Título principal y el inferior el Secundario (que por lo general es mas pequeño)

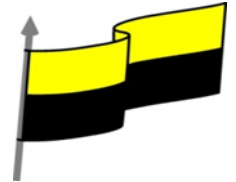


Una vista en el Monitor nos mostraría así

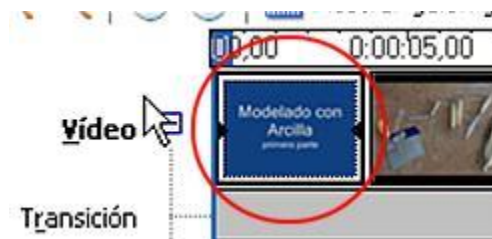
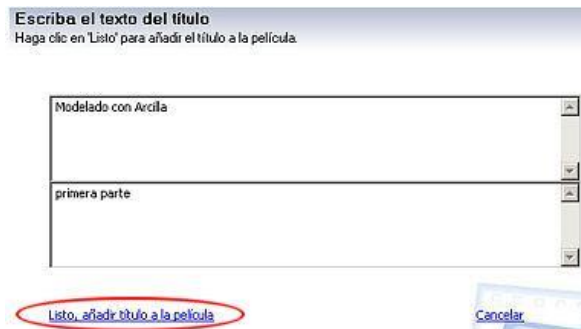




MINISTERIO DE EDUCACIÓN NACIONAL
INSTITUCIÓN EDUCATIVA NUESTRA SEÑORA DE LA CANDELARIA
(Antes Colegio Nacionalizado Mixto Nuestra Señora de la Candelaria)
Creado por Decreto Municipal # 004 de 1965 y Aprobado Mediante Resolución 9086
De diciembre 1 del /93 y las Resoluciones Departamentales 0179 de 1° de Abril de 2005
y 002810 del 05 de Julio de 2013
Con reconocimiento Oficial Autorizado para Ofrecer los Niveles de Pre-Escolar,
Educación Básica Primaria y Educación Media.
Registro DANE: 127073000041 y NIT: 900069490-8
Departamento del Chocó: Municipio de Bagadó



Por el momento vamos a dejar la fuente y el fondo que vienen por defecto. Hacemos click en Listo, añadir título a la película.



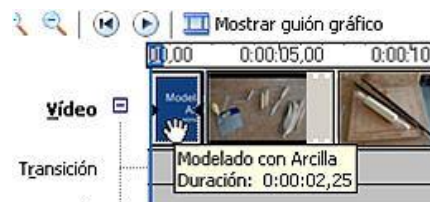
El Título se ha añadido en este caso al principio

➤ Cambios de Opciones de Animación

Video ilustrativo: <https://youtu.be/JzQXfl Mucl>

Hay muchas opciones para cambiar la Animación y Texto

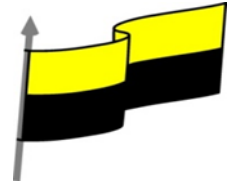
Empezaremos viendo las opciones de Animación. Haremos doble click en el Título principal para entrar al cuadro de Títulos



nos abrirá el cuadro de campos y dentro de Más opciones seleccionaremos Cambiar la animación del título



MINISTERIO DE EDUCACIÓN NACIONAL
INSTITUCIÓN EDUCATIVA NUESTRA SEÑORA DE LA CANDELARIA
(Antes Colegio Nacionalizado Mixto Nuestra Señora de la Candelaria)
Creado por Decreto Municipal # 004 de 1965 y Aprobado Mediante Resolución 9086
De diciembre 1 del /93 y las Resoluciones Departamentales 0179 de 1° de Abril de 2005
y 002810 del 05 de Julio de 2013
Con reconocimiento Oficial Autorizado para Ofrecer los Niveles de Pre-Escolar,
Educación Básica Primaria y Educación Media.
Registro DANE: 127073000041 y NIT: 900069490-8
Departamento del Chocó: Municipio de Bagadó



Saldrá el cuadro de abajo con varias opciones tanto para Títulos con dos líneas (como en este caso), para una línea y también para créditos finales



Por defecto viene señalada la opción Atenuar y resaltar, la cual es un Fundido apareciendo y desapareciendo el título sobre el fondo azul. Se elegirá una distinta entre las opciones y veremos los cambios



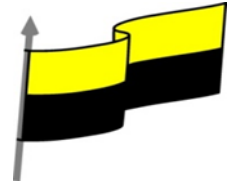
en este caso se ha elegido Títulos en movimiento, superpuesto

➤ **CAMBIOS DE OPCIONES DE TEXTO**

Video ilustrativo: <https://youtu.be/nOQAKnZV1tI>



MINISTERIO DE EDUCACIÓN NACIONAL
INSTITUCIÓN EDUCATIVA NUESTRA SEÑORA DE LA CANDELARIA
(Antes Colegio Nacionalizado Mixto Nuestra Señora de la Candelaria)
Creado por Decreto Municipal # 004 de 1965 y Aprobado Mediante Resolución 9086
De diciembre 1 del /93 y las Resoluciones Departamentales 0179 de 1° de Abril de 2005
y 002810 del 05 de Julio de 2013
Con reconocimiento Oficial Autorizado para Ofrecer los Niveles de Pre-Escolar,
Educación Básica Primaria y Educación Media.
Registro DANE: 127073000041 y NIT: 900069490-8
Departamento del Chocó: Municipio de Bagadó



Vamos a realizar cambios en las opciones de texto. Tiene mucha similitud a los editores comunes de textos por lo que no necesitaremos abundar en explicaciones sobre las funciones.

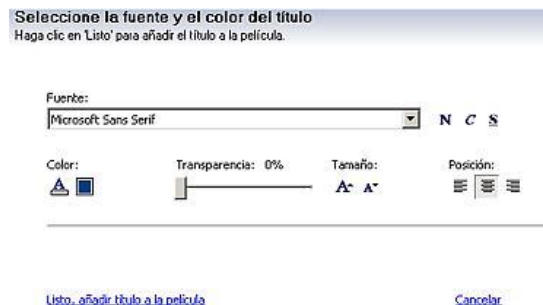
Haciendo doble click en el título, accedemos al cuadro donde elegiremos Cambiar la fuente y el color del texto

Más opciones:

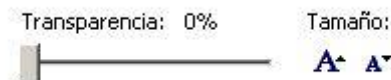
[Cambiar la animación del título](#)

[Cambiar la fuente y el color del texto](#)

se despliega el cuadro con las variables comunes como dijimos anteriormente. Elección de la fuente, Negrita Cursiva o Subrayado; posición, color para fondo y fuente.



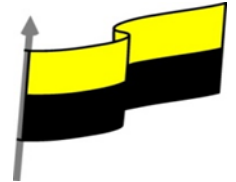
Solo se diferencia con el resto de los editores en dos funciones: para cambiar el Tamaño y para darle Transparencia



Al pulsar la letra "A" grande, aumentaremos en un punto a la vez, por cada click, el tamaño de la fuente, y al hacerlo con la "A" chica, restaremos un punto.



MINISTERIO DE EDUCACIÓN NACIONAL
INSTITUCIÓN EDUCATIVA NUESTRA SEÑORA DE LA CANDELARIA
(Antes Colegio Nacionalizado Mixto Nuestra Señora de la Candelaria)
Creado por Decreto Municipal # 004 de 1965 y Aprobado Mediante Resolución 9086
De diciembre 1 del /93 y las Resoluciones Departamentales 0179 de 1° de Abril de 2005
y 002810 del 05 de Julio de 2013
Con reconocimiento Oficial Autorizado para Ofrecer los Niveles de Pre-Escolar,
Educación Básica Primaria y Educación Media.
Registro DANE: 127073000041 y NIT: 900069490-8
Departamento del Chocó: Municipio de Bagadó



También puede darle un porcentaje de transparencia para jugar con el fondo al mover el botón deslizante. Una vez que hayamos hecho los cambios deseados, hacemos click en Listo, añadir título a la película



Vemos el resultado de cambiar algunos parámetros de texto

➤ SUBTÍTULOS

Video ilustrativo: <https://youtu.be/4rbx-KN3h14>

Un Subtítulo es por lo general una forma de titular un vídeo cuando se quiere informar sobre algo sin que ocupe una posición relevante con respecto a la imagen. También es muy común asociarlo al cine y las traducciones que llevan las películas en la parte inferior.

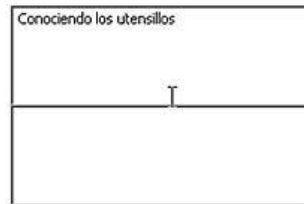
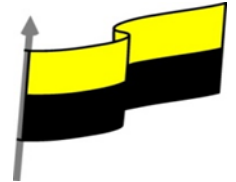
Para colocar un subtítulo deberemos seleccionar Crear título o crédito para abrir el cuadro de opciones, de las cuales elegiremos Añadir título en el clip seleccionado



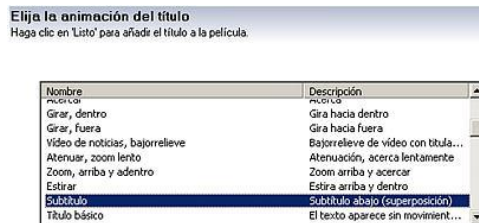
Para un subtítulo no necesitaremos los dos campos por lo que escribiremos algo en el campo superior



MINISTERIO DE EDUCACIÓN NACIONAL
INSTITUCIÓN EDUCATIVA NUESTRA SEÑORA DE LA CANDELARIA
(Antes Colegio Nacionalizado Mixto Nuestra Señora de la Candelaria)
Creado por Decreto Municipal # 004 de 1965 y Aprobado Mediante Resolución 9086
De diciembre 1 del /93 y las Resoluciones Departamentales 0179 de 1° de Abril de 2005
y 002810 del 05 de Julio de 2013
Con reconocimiento Oficial Autorizado para Ofrecer los Niveles de Pre-Escolar,
Educación Básica Primaria y Educación Media.
Registro DANE: 127073000041 y NIT: 900069490-8
Departamento del Chocó: Municipio de Bagadó



Luego iremos a Cambiar animación del título y en las opciones de Una sola línea buscaremos Subtítulo



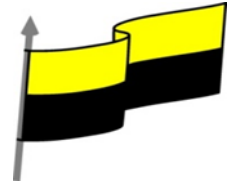
vemos el resultado en el Monitor



Podremos cambiar para ver una variante distinta y que suele ser usada con frecuencia. Se trata del Zócalo, una banda extendida en la zona inferior que muestra información contextual. Movie Maker tiene algunas variantes de esta modalidad



MINISTERIO DE EDUCACIÓN NACIONAL
INSTITUCIÓN EDUCATIVA NUESTRA SEÑORA DE LA CANDELARIA
(Antes Colegio Nacionalizado Mixto Nuestra Señora de la Candelaria)
Creado por Decreto Municipal # 004 de 1965 y Aprobado Mediante Resolución 9086
De diciembre 1 del /93 y las Resoluciones Departamentales 0179 de 1° de Abril de 2005
y 002810 del 05 de Julio de 2013
Con reconocimiento Oficial Autorizado para Ofrecer los Niveles de Pre-Escolar,
Educación Básica Primaria y Educación Media.
Registro DANE: 127073000041 y NIT: 900069490-8
Departamento del Chocó: Municipio de Bagadó



Nombre	Descripción
Volar hacia dentro, arriba izquierda	Volar hacia dentro desde arrib...
Máquina de escribir	Escritura de texto letra a letra
Cinta perforada	Desplazar a la derecha en cint...
Titular de noticias	Titular que aparece y desapar...

Una de ellas es Cinta perforada, y alude al desplazamiento de los textos hacia unos de los lados



Nota: Utilizaremos el proyecto Arcilla para realizar los Subtítulos

Después de leer el texto favor realizar las siguientes actividades

☞ Realizar el siguiente dibujo colorearlo y enviarlo por correo electrónico

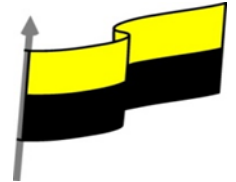



☞ Realizar el siguiente dibujo colorearlo y enviarlo por correo electrónico

Momento 3:
Práctica



MINISTERIO DE EDUCACIÓN NACIONAL
 INSTITUCIÓN EDUCATIVA NUESTRA SEÑORA DE LA CANDELARIA
 (Antes Colegio Nacionalizado Mixto Nuestra Señora de la Candelaria)
 Creado por Decreto Municipal # 004 de 1965 y Aprobado Mediante Resolución 9086
 De diciembre 1 del /93 y las Resoluciones Departamentales 0179 de 1° de Abril de 2005
 y 002810 del 05 de Julio de 2013
 Con reconocimiento Oficial Autorizado para Ofrecer los Niveles de Pre-Escolar,
 Educación Básica Primaria y Educación Media.
 Registro DANE: 127073000041 y NIT: 900069490-8
 Departamento del Chocó: Municipio de Bagadó



	
<p>Momento 4: Transferencia</p>	<p>-Preguntar: ¿Explique lo útil que es Crear un Título Principal en Windows Movie Maker? ¿Explique lo útil que es Cambios de Opciones de Texto en Windows Movie Maker? Justifique sus respuesta</p>
<p>Momento evaluación</p>	<p>Docente: _____ Asignatura: _____ Grado: _____ Fecha: _____ Estudiante: _____</p> <p>De acuerdo a lo leído contestar el siguiente cuestionario.</p> <p>De acuerdo a lo leído Realizar todas las publicaciones tómeme una foto y la envía por correo electrónico</p> <p>NOTA: si lo realiza en una computadora sería lo más adecuado tómeme una foto y lo envía por correo electrónico, pero si no tiene la posibilidad busque un video ilustrativo y hágalo de forma manual tómeme una foto un lo envía por correo electrónico</p>
<p>Seguimiento</p>	<p>Se está pendiente de cómo avanzan los estudiantes, para apoyarlos en las dificultades que presente en la temática.</p>