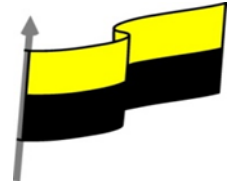




MINISTERIO DE EDUCACIÓN NACIONAL  
INSTITUCIÓN EDUCATIVA NUESTRA SEÑORA DE LA CANDELARIA  
(Antes Colegio Nacionalizado Mixto Nuestra Señora de la Candelaria)  
Creado por Decreto Municipal # 004 de 1965 y Aprobado Mediante Resolución 9086  
De diciembre 1 del /93 y las Resoluciones Departamentales 0179 de 1° de Abril de 2005  
y 002810 del 05 de Julio de 2013  
Con reconocimiento Oficial Autorizado para Ofrecer los Niveles de Pre-Escolar,  
Educación Básica Primaria y Educación Media.  
Registro DANE: 127073000041 y NIT: 900069490-8  
Departamento del Chocó: Municipio de Bagadó



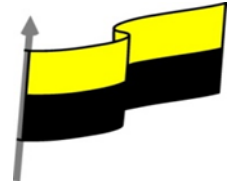
**Guías de trabajo para suplir emergencia de salud debido al COVID19 "corona virus" para la atención al estudiantado en el área de ciencias naturales y tecnología del municipio de Bagadó en la IE nuestra señora de la candelaria**

**DOCENTE:  
HUGO ALEX LEMOS LEMOS  
CORREO ELECTRONICO:  
hualele@hotmail.com  
TELÉFONO:  
3104562179**

**INSTITUCIÓN EDUCATIVA NUESTRA SEÑORA DE LA CANDELARIA  
TECNOLOGÍA E INFORMÁTICA  
BAGADÓ-CHOCÓ  
2020**



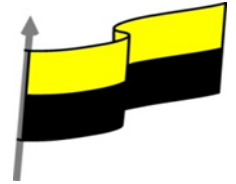
MINISTERIO DE EDUCACIÓN NACIONAL  
 INSTITUCIÓN EDUCATIVA NUESTRA SEÑORA DE LA CANDELARIA  
 (Antes Colegio Nacionalizado Mixto Nuestra Señora de la Candelaria)  
 Creado por Decreto Municipal # 004 de 1965 y Aprobado Mediante Resolución 9086  
 De diciembre 1 del /93 y las Resoluciones Departamentales 0179 de 1° de Abril de 2005  
 y 002810 del 05 de Julio de 2013  
 Con reconocimiento Oficial Autorizado para Ofrecer los Niveles de Pre-Escolar,  
 Educación Básica Primaria y Educación Media.  
 Registro DANE: 127073000041 y NIT: 900069490-8  
 Departamento del Chocó: Municipio de Bagadó



Área	Tecnología E informática
Grado	11°
Docente	Hugo alex lemos lemos
Tema	Bases de datos "Microsoft Access"
Estándar	<input checked="" type="checkbox"/> Utilizo adecuadamente herramientas informáticas de uso común para la búsqueda y procesamiento de la información y la comunicación de ideas.
DBA .Derechos básicos de aprendizajes	En área de informática no se maneja este ítem
Competencia	Tecnológico (Gestión de la tecnología y las herramientas informáticas)
Aprendizaje	<input checked="" type="checkbox"/> Propiedades de los campos <input type="checkbox"/> Introducción <input type="checkbox"/> Tamaño del campo <input checked="" type="checkbox"/> Formato del campo <input checked="" type="checkbox"/> Lugares decimales <input checked="" type="checkbox"/> Máscara de entrada <input type="checkbox"/> Título <input type="checkbox"/> Personalizar formato de los campos <input type="checkbox"/> Personalizar máscaras de entrada <input type="checkbox"/> Valor predeterminado <input type="checkbox"/> Regla de validación <input type="checkbox"/> Texto de validación <input type="checkbox"/> Requerido



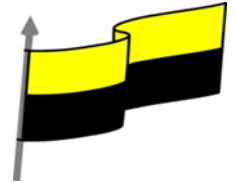
MINISTERIO DE EDUCACIÓN NACIONAL  
 INSTITUCIÓN EDUCATIVA NUESTRA SEÑORA DE LA CANDELARIA  
 (Antes Colegio Nacionalizado Mixto Nuestra Señora de la Candelaria)  
 Creado por Decreto Municipal # 004 de 1965 y Aprobado Mediante Resolución 9086  
 De diciembre 1 del /93 y las Resoluciones Departamentales 0179 de 1° de Abril de 2005  
 y 002810 del 05 de Julio de 2013  
 Con reconocimiento Oficial Autorizado para Ofrecer los Niveles de Pre-Escolar,  
 Educación Básica Primaria y Educación Media.  
 Registro DANE: 127073000041 y NIT: 900069490-8  
 Departamento del Chocó: Municipio de Bagadó



	<input checked="" type="checkbox"/> Permitir longitud cero <input checked="" type="checkbox"/> Indexado				
<b>Situación actual</b>	Al abordar el tema los estudiantes tenían conocimiento y comprendieron de entrada la información impartida .				
<b>Evidencias de Aprendizaje.</b>	El estudiante maneja los conceptos sobre informática, tecnología, comunicación TIC, practica el cómo realizar una base de datos en Access, pone en marcha nuevas técnicas para la utilización y creación de nuevas BD.				
<b>Administración del tiempo</b>	<table border="1" style="width: 100%;"> <tr> <th style="width: 50%;">Fecha de inicio</th> <th style="width: 50%;">Fecha de entrega de actividades</th> </tr> <tr> <td>06 de julio 2020</td> <td>17 de julio de 2020</td> </tr> </table>	Fecha de inicio	Fecha de entrega de actividades	06 de julio 2020	17 de julio de 2020
	Fecha de inicio	Fecha de entrega de actividades			
06 de julio 2020	17 de julio de 2020				
<b>Momento 1: Momento exploración</b>	<p>Conocimientos previos:</p> <p>¿Sabes sobre los tamaños de los campos en Access?</p> <p>¿Sabes sobre los formatos de los campos en Access?</p> <p>¿Qué beneficio trae colocarle el nombre a un campo en Access?</p> <p>Justifica tus respuesta</p>				
<b>Momento 2: Momento de estructuración</b>	<p style="text-align: center;"><b>INTRODUCCIÓN</b></p> <p>Cada campo de una tabla dispone de una serie de características que proporcionan un control adicional sobre la forma de funcionar del campo.</p> <p>Las propiedades aparecen en la parte inferior izquierda de la Vista Diseño cuando tenemos un campo seleccionado.</p> <div style="text-align: center;"> </div> <p>Las propiedades se agrupan en dos pestañas, la pestaña General donde indicamos las características generales del campo y la pestaña Búsqueda en la que podemos definir una lista de valores válidos para</p>				



MINISTERIO DE EDUCACIÓN NACIONAL  
INSTITUCIÓN EDUCATIVA NUESTRA SEÑORA DE LA CANDELARIA  
(Antes Colegio Nacionalizado Mixto Nuestra Señora de la Candelaria)  
Creado por Decreto Municipal # 004 de 1965 y Aprobado Mediante Resolución 9086  
De diciembre 1 del /93 y las Resoluciones Departamentales 0179 de 1° de Abril de 2005  
y 002810 del 05 de Julio de 2013  
Con reconocimiento Oficial Autorizado para Ofrecer los Niveles de Pre-Escolar,  
Educación Básica Primaria y Educación Media.  
Registro DANE: 127073000041 y NIT: 900069490-8  
Departamento del Chocó: Municipio de Bagadó



el campo. Esta última ya ha sido explicada en el tema avanzado "Asistente para búsquedas" de la unidad 3, de forma que en esta unidad profundizaremos en la pestaña General.

Las propiedades de la pestaña General pueden cambiar para un tipo de dato u otro mientras que las propiedades de la pestaña Búsqueda cambian según el tipo de control asociado al campo.

Hay que tener en cuenta que si se modifican las propiedades de un campo después de haber introducido datos en él se pueden perder estos datos introducidos.

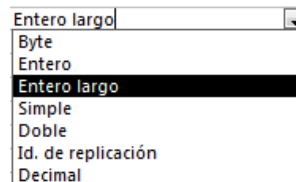
A continuación, explicaremos las propiedades de que disponemos según los diferentes tipos de datos.

### TAMAÑO DEL



### CAMPO

● Para los campos Texto corto, esta propiedad determina el número máximo de caracteres que se pueden introducir en el campo. Siendo por defecto de 255 caracteres y valor máximo de 255.



● Para los campos Numérico, las opciones son:

Byte (equivalente a un carácter) para almacenar valores enteros entre 0 y 255.

Entero para valores enteros comprendidos entre -32.768 y 32.767.

Entero largo para valores enteros comprendidos entre -2.147.483.648 y 2.147.483.647.

Simple para la introducción de valores comprendidos entre -3,402823E38 y -1,401298E-45 para valores negativos, y entre 1,401298E-45 y 3,402823E38 para valores positivos.

Doble para valores comprendidos entre -1,79769313486231E308 y -4,94065645841247E-324

Id. de réplicación se utiliza para claves autonuméricas en bases réplicas.

Decimal para almacenar valores comprendidos entre  $-10^{38}-1$  y  $10^{38}-1$  (si estamos en una base de datos .adp) y números entre  $-10^{28}-1$  y  $10^{28}-1$  (si estamos en una base de datos .acddb)

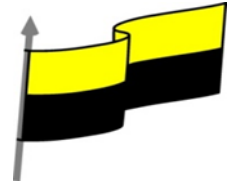
● Los campos Autonumeración son Entero largo.

A los demás tipos de datos no se les puede especificar tamaño.

### FORMATO DEL CAMPO



MINISTERIO DE EDUCACIÓN NACIONAL  
INSTITUCIÓN EDUCATIVA NUESTRA SEÑORA DE LA CANDELARIA  
(Antes Colegio Nacionalizado Mixto Nuestra Señora de la Candelaria)  
Creado por Decreto Municipal # 004 de 1965 y Aprobado Mediante Resolución 9086  
De diciembre 1 del /93 y las Resoluciones Departamentales 0179 de 1° de Abril de 2005  
y 002810 del 05 de Julio de 2013  
Con reconocimiento Oficial Autorizado para Ofrecer los Niveles de Pre-Escolar,  
Educación Básica Primaria y Educación Media.  
Registro DANE: 127073000041 y NIT: 900069490-8  
Departamento del Chocó: Municipio de Bagadó



#### Video ilustrativo:

[https://youtu.be/kO6TPU12apo?list=PLomN84AdULIBAQAWwlsTWREQiso\\_E27nc](https://youtu.be/kO6TPU12apo?list=PLomN84AdULIBAQAWwlsTWREQiso_E27nc)

Esta propiedad se utiliza para personalizar la forma de presentar los datos en pantalla o en un informe.

Se puede establecer para todos los tipos de datos excepto el Objeto OLE, Datos adjuntos e Hipervínculo.

● Para los campos Autonumeración, Numérico y Moneda, las opciones son:

Número general: presenta los números tal como fueron introducidos.

Moneda: presenta los valores introducidos con el separador de millares y el símbolo monetario asignado en Windows como puede ser €.

Euro: utiliza el formato de moneda, con el símbolo del euro.

Fijo: presenta los valores sin separador de millares.

Estándar: presenta los valores con separador de millares.

Porcentaje: multiplica el valor por 100 y añade el signo de porcentaje (%).

Científico: presenta el número con notación científica.

● Los campos Fecha/Hora tienen los siguientes formatos:

Fecha general: si el valor es sólo una fecha, no se muestra ninguna hora; si el valor es sólo una hora, no se muestra ninguna fecha. Este valor es una combinación de los valores de Fecha corta y Hora larga. Ejemplos: 3/4/93, 05:34:00 PM y 3/4/93 05:34:00 PM.

Fecha larga: se visualiza la fecha con el día de la semana y el mes completo. Ejemplo: Lunes 21 de agosto de 2000.

Fecha mediana: presenta el mes con los tres primeros caracteres. Ejemplo: 21-Ago-2000.

Fecha corta: se presenta la fecha con dos dígitos para el día, mes y año. Ejemplo: 01/08/00.

El formato Fecha corta asume que las fechas comprendidas entre el 1/1/00 y el 31/12/29 son fechas comprendidas entre los años 2000 y el 2029 y las fechas comprendidas entre el 1/1/30 y el 31/12/99 pertenecen al intervalo de años entre 1930 y 1999.

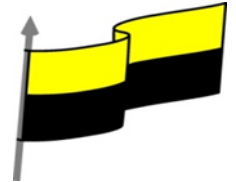
Hora larga: presenta la hora con el formato normal. Ejemplo: 17:35:20.

Hora mediana: presenta la hora con formato PM o AM. Ejemplo: 5:35 PM.

Hora corta presenta la hora sin los segundos. Ejemplo: 17:35.



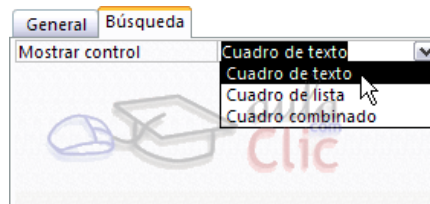
MINISTERIO DE EDUCACIÓN NACIONAL  
INSTITUCIÓN EDUCATIVA NUESTRA SEÑORA DE LA CANDELARIA  
(Antes Colegio Nacionalizado Mixto Nuestra Señora de la Candelaria)  
Creado por Decreto Municipal # 004 de 1965 y Aprobado Mediante Resolución 9086  
De diciembre 1 del /93 y las Resoluciones Departamentales 0179 de 1° de Abril de 2005  
y 002810 del 05 de Julio de 2013  
Con reconocimiento Oficial Autorizado para Ofrecer los Niveles de Pre-Escolar,  
Educación Básica Primaria y Educación Media.  
Registro DANE: 127073000041 y NIT: 900069490-8  
Departamento del Chocó: Municipio de Bagadó



● Los campos Sí/No disponen de los formatos predefinidos Sí/No, Verdadero/Falso y Activado/Desactivado.

Sí, Verdadero y Activado son equivalentes entre sí, al igual que lo son No, Falso y Desactivado.

Nota: El control predeterminado para un dato Sí/No es la casilla de verificación por lo que en la vista Hoja de Datos los datos de este tipo aparecen como una casilla de verificación y no se ve el efecto de la propiedad formato. Si queremos ver el efecto tenemos que cambiar el control predeterminado en la pestaña Búsqueda de las propiedades del campo, en la propiedad Mostrar control elegir el Cuadro de texto como te mostramos a continuación.



● Los campos Calculado pueden ser de cualquiera de los formatos indicados anteriormente, ya que el cálculo puede ser tanto sobre fechas, como sobre valores monetarios u operaciones lógicas de verdadero/falso.


● Los campos Texto corto y Texto largo no disponen de formatos predefinidos, se tendrían que crear formatos personalizados.

### LUGARES DECIMALES

Esta propiedad nos permite indicar el número de decimales que queremos asignar a un tipo de dato Número, Autonumeración o Moneda.

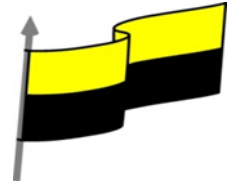
### MÁSCARA DE ENTRADA

Se utiliza la máscara de entrada para facilitar la entrada de datos y para controlar los valores que los usuarios pueden introducir. Por ejemplo, puedes crear una máscara de entrada para un campo Número de teléfono que muestre exactamente cómo debe introducirse un número nuevo: (\_\_\_\_) \_\_\_\_-\_\_\_\_.

Access dispone de un Asistente para máscaras de entradas que nos facilita el establecer esta propiedad, y al cual accederemos desde la pestaña General, al hacer clic sobre el botón  que aparece a la derecha de la propiedad a modificar una vez activada dicha propiedad. Sólo funciona para los tipos de datos Texto o Fecha.



MINISTERIO DE EDUCACIÓN NACIONAL  
INSTITUCIÓN EDUCATIVA NUESTRA SEÑORA DE LA CANDELARIA  
(Antes Colegio Nacionalizado Mixto Nuestra Señora de la Candelaria)  
Creado por Decreto Municipal # 004 de 1965 y Aprobado Mediante Resolución 9086  
De diciembre 1 del /93 y las Resoluciones Departamentales 0179 de 1° de Abril de 2005  
y 002810 del 05 de Julio de 2013  
Con reconocimiento Oficial Autorizado para Ofrecer los Niveles de Pre-Escolar,  
Educación Básica Primaria y Educación Media.  
Registro DANE: 127073000041 y NIT: 900069490-8  
Departamento del Chocó: Municipio de Bagadó



## TÍTULO

Se utiliza esta propiedad para indicar cómo queremos que se visualice la cabecera del campo.

Por ejemplo, si un campo se llama Fnac e indicamos Fecha de nacimiento como valor en la propiedad Título, en la cabecera del campo Fnac veremos Fecha de nacimiento.

## VALOR PREDETERMINADO

El valor predeterminado es el valor que se almacenará automáticamente en el campo si no introducimos ningún valor. Se suele emplear cuando se sabe que un determinado campo va a tener la mayoría de las veces el mismo valor, se utiliza esta propiedad para indicar o especificar cuál va a ser ese valor y así que se introduzca automáticamente en el campo a la hora de introducir los datos de la tabla.

Por ejemplo si tenemos la tabla Clientes con el campo Provincia y la mayoría de clientes son de la provincia Valencia, se puede introducir ese valor en la propiedad Valor predeterminado del campo Provincia y así a la hora de introducir los diferentes clientes, automáticamente aparecerá el valor Valencia y no lo tendremos que teclear.

Se puede utilizar esta propiedad para todos los tipos de datos excepto el Objeto OLE, Datos adjuntos, Calculado y Autonumeración.

## REGLA DE VALIDACIÓN

**Video ilustrativo:** [https://youtu.be/z9Oe-eJL5hY?list=PLomN84AdULIBAQAWwIsTWREQiso\\_E27nc](https://youtu.be/z9Oe-eJL5hY?list=PLomN84AdULIBAQAWwIsTWREQiso_E27nc)

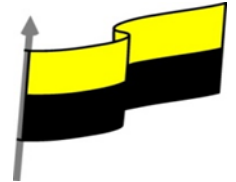
Esta propiedad nos permite controlar la entrada de datos según el criterio que se especifique. Hay que escribir el criterio que debe cumplir el valor introducido en el campo para que sea introducido correctamente.

Por ejemplo si queremos que un valor introducido esté comprendido entre 100 y 2000, se puede especificar en esta propiedad  $\geq 100$  Y  $\leq 2000$ .






MINISTERIO DE EDUCACIÓN NACIONAL  
INSTITUCIÓN EDUCATIVA NUESTRA SEÑORA DE LA CANDELARIA  
(Antes Colegio Nacionalizado Mixto Nuestra Señora de la Candelaria)  
Creado por Decreto Municipal # 004 de 1965 y Aprobado Mediante Resolución 9086  
De diciembre 1 del /93 y las Resoluciones Departamentales 0179 de 1° de Abril de 2005  
y 002810 del 05 de Julio de 2013  
Con reconocimiento Oficial Autorizado para Ofrecer los Niveles de Pre-Escolar,  
Educación Básica Primaria y Educación Media.  
Registro DANE: 127073000041 y NIT: 900069490-8  
Departamento del Chocó: Municipio de Bagadó



Para formar la condición puedes utilizar el generador de expresiones como te explicamos en el videotutorial.



Se puede utilizar esta propiedad para todos los tipos de datos excepto el Objeto OLE, Datos adjuntos, Calculado y Autonumeración.

Para ayudarnos a escribir la regla de validación tenemos el generador de expresiones que se abre al hacer clic sobre el botón  que aparece a la derecha de la propiedad cuando hacemos clic en ella.

### TEXTO DE VALIDACIÓN

En esta propiedad escribiremos el texto que queremos nos aparezca en pantalla si introducimos en un campo un valor que no cumple la regla de validación especificada en la propiedad anterior.

Debe ser un mensaje para que la persona que se equivoque a la hora de introducir los datos sepa el porqué de su error y pueda solucionarlo. Por ejemplo, "La fecha de nacimiento no puede ser menor de 1900, ni mayor que la fecha actual".

Se puede utilizar esta propiedad para todos los tipos de datos excepto el Objeto OLE y el Autonumeración.

### REQUERIDO

Si queremos que un campo se rellene obligatoriamente tendremos que asignar a esta propiedad el valor Sí, en caso contrario el valor será el de No.

Se puede utilizar esta propiedad para todos los tipos de datos excepto el Objeto OLE y el Autonumeración.

### PERMITIR LONGITUD CERO

Los campos Texto cuentan con esta propiedad para controlar que no se puedan introducir valores de cadena que no contengan caracteres o estén vacíos.

### INDEXADO

#### VIDEO ILUSTRATIVO:

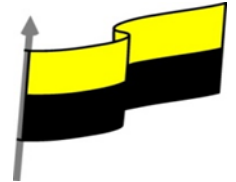
[https://youtu.be/tgdHRNiLQUw?list=PLomN84AdULIBAQAWwlsTWREQiso\\_E27nc](https://youtu.be/tgdHRNiLQUw?list=PLomN84AdULIBAQAWwlsTWREQiso_E27nc)

Se utiliza esta propiedad para establecer un índice de un solo campo. Los índices hacen que las consultas basadas en los campos indexados sean más rápidas, y también aceleran las operaciones de ordenación y agrupación.





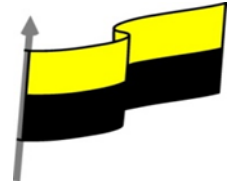
MINISTERIO DE EDUCACIÓN NACIONAL  
 INSTITUCIÓN EDUCATIVA NUESTRA SEÑORA DE LA CANDELARIA  
 (Antes Colegio Nacionalizado Mixto Nuestra Señora de la Candelaria)  
 Creado por Decreto Municipal # 004 de 1965 y Aprobado Mediante Resolución 9086  
 De diciembre 1 del /93 y las Resoluciones Departamentales 0179 de 1° de Abril de 2005  
 y 002810 del 05 de Julio de 2013  
 Con reconocimiento Oficial Autorizado para Ofrecer los Niveles de Pre-Escolar,  
 Educación Básica Primaria y Educación Media.  
 Registro DANE: 127073000041 y NIT: 900069490-8  
 Departamento del Chocó: Municipio de Bagadó



	<p>Por ejemplo, si buscas empleados basándose en un campo llamado Apellidos, puedes crear un índice sobre este campo para hacer más rápida la búsqueda.</p> <p>Pero el indexado no es la panacea, tiene sus inconvenientes. No es recomendable crear índices en tablas que contiene un gran volumen de datos y que además se actualizan constantemente, porque el proceso interno de actualización de los índices puede ralentizar mucho las consultas sobre la tabla.</p> <p>Esta propiedad dispone de tres valores:</p> <p>No: Sin índice.</p> <p>Sí (con duplicados): Cuando se asigna un índice al campo y además admite valores duplicados (dos filas con el mismo valor en el campo).</p> <p>Sí (sin duplicados): Cuando se asigna un índice pero sin admitir valores duplicados.</p>
<p>Momento 3: Práctica</p>	<p><b>Después de leer el texto favor realizar las siguientes actividades</b></p> <ul style="list-style-type: none"> <li>● Realizar un mapa conceptual con todas las propiedades de los campos colorearla y enviarla por medio de comunicación</li> <li>☞ Realizar una sopa de letra con todas las propiedades de los campos, colorearla y enviarla por medio de comunicación</li> </ul>
<p>Momento 4: Transferencia</p>	<p>-Preguntar:</p> <p>¿Qué diferencia hay entre tamaño del campo y Formato del campo en Access?</p> <p>¿Qué diferencia hay entre Regla de validación y texto de validación en Access?</p> <p>Justifique sus respuesta</p>
<p>Momento evaluación</p>	<p>Docente: _____</p> <p>Asignatura: _____</p> <p>Grado: _____</p> <p>Fecha: _____</p> <p>Estudiante: _____</p> <p>De acuerdo a lo leído contestar el siguiente cuestionario.</p>



MINISTERIO DE EDUCACIÓN NACIONAL  
INSTITUCIÓN EDUCATIVA NUESTRA SEÑORA DE LA CANDELARIA  
(Antes Colegio Nacionalizado Mixto Nuestra Señora de la Candelaria)  
Creado por Decreto Municipal # 004 de 1965 y Aprobado Mediante Resolución 9086  
De diciembre 1 del /93 y las Resoluciones Departamentales 0179 de 1° de Abril de 2005  
y 002810 del 05 de Julio de 2013  
Con reconocimiento Oficial Autorizado para Ofrecer los Niveles de Pre-Escolar,  
Educación Básica Primaria y Educación Media.  
Registro DANE: 127073000041 y NIT: 900069490-8  
Departamento del Chocó: Municipio de Bagadó



Pregunta de selección múltiple con única respuesta, marque con una X la respuesta de tu preferencia.

1. La propiedad tamaño de un campo se refiere a...

- a) El tamaño (en cm o en píxels) que tendrá una celda en Vista Hoja de datos.
- b) El número máximo de caracteres que puede contener un dato en ese campo.

2. Los campos de autonumeración son de tipo...

- a) Byte.
- b) Entero.
- c) Entero largo.
- d) Doble.

3. Si quieres forzar al usuario de la base de datos a que introduzca 8 dígitos y una letra para definir el NIF de una persona, ¿qué propiedad utilizarás?

- a) Formato.
- b) Tamaño de un campo y formato combinadas.
- c) Máscara de entrada.
- d) Ninguna de ellas, habría que crear una macro.

4. ¿Qué función tiene la propiedad Título?

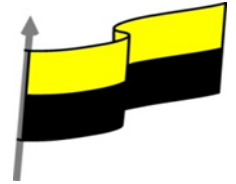
- a) Que, al situarte sobre una celda, te diga el título de la misma. Es útil cuando la tabla es muy extensa y pierdes de vista los encabezados de la misma.
- b) Equivale al nombre del campo. Es la propiedad que se ha de modificar para cambiar el nombre que se ha definido en el campo.
- c) Permite visualizar en los encabezados de la tabla un nombre distinto al nombre real, que por motivos prácticos, es preferible que no contenga caracteres especiales o espacios.
- d) Todas las respuestas son ciertas.

5. ¿Por qué motivo deberíamos definir un Valor predeterminado en un campo?

- a) Únicamente para evitar que se quede en blanco porque el usuario ha olvidado rellenarlo.



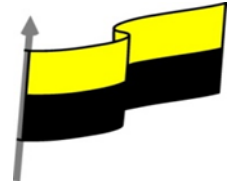
MINISTERIO DE EDUCACIÓN NACIONAL  
INSTITUCIÓN EDUCATIVA NUESTRA SEÑORA DE LA CANDELARIA  
(Antes Colegio Nacionalizado Mixto Nuestra Señora de la Candelaria)  
Creado por Decreto Municipal # 004 de 1965 y Aprobado Mediante Resolución 9086  
De diciembre 1 del /93 y las Resoluciones Departamentales 0179 de 1° de Abril de 2005  
y 002810 del 05 de Julio de 2013  
Con reconocimiento Oficial Autorizado para Ofrecer los Niveles de Pre-Escolar,  
Educación Básica Primaria y Educación Media.  
Registro DANE: 127073000041 y NIT: 900069490-8  
Departamento del Chocó: Municipio de Bagadó



- b) Principalmente para hacer más cómoda la labor del usuario de la base. Si casi todos nuestros clientes son de Valencia, sería útil que por defecto el valor fuese Valencia, y así no tener que escribirlo cada vez que hagamos un alta.
- c) A y B son ciertas.
- d) A y B son falsas.
6. ¿Qué propiedad es más adecuada para especificar que el año de nacimiento de un cliente no puede ser anterior a 1900?
- a) La máscara de entrada.
- b) El formato.
- c) La regla de validación.
- d) Todas las respuestas son correctas.
7. El texto de validación nos permite mostrar un mensaje con el texto que queramos, en caso de que...
- a) El usuario trate de introducir un dato que no cumple la regla de validación del campo.
- b) El usuario trate de introducir un dato que no se ciñe a la máscara de entrada.
- c) A y B son ciertas.
- d) A y B son falsas.
8. ¿Qué significa que un campo es requerido?
- a) Que no puede contener el valor 0.
- b) Que no puede contener el valor nulo.
- c) A y B son ciertas.
- d) A y B son falsas.
9. ¿Qué ventaja tiene aplicar un índice a un campo de una tabla?
- a) Las consultas que se realicen sobre ella se ejecutarán más rápidamente.
- b) Ordenar la tabla según ese campo será más rápido.
- c) A y B son ciertas.



MINISTERIO DE EDUCACIÓN NACIONAL  
INSTITUCIÓN EDUCATIVA NUESTRA SEÑORA DE LA CANDELARIA  
(Antes Colegio Nacionalizado Mixto Nuestra Señora de la Candelaria)  
Creado por Decreto Municipal # 004 de 1965 y Aprobado Mediante Resolución 9086  
De diciembre 1 del /93 y las Resoluciones Departamentales 0179 de 1° de Abril de 2005  
y 002810 del 05 de Julio de 2013  
Con reconocimiento Oficial Autorizado para Ofrecer los Niveles de Pre-Escolar,  
Educación Básica Primaria y Educación Media.  
Registro DANE: 127073000041 y NIT: 900069490-8  
Departamento del Chocó: Municipio de Bagadó



	<p>d) A y B son falsas.</p> <p>10. ¿Qué clase de tablas no es recomendable indexar?</p> <p>a) Tablas extensas propensas a estar actualizándose continuamente.</p> <p>b) Tablas de más de 1500 registros.</p> <p>c) Tablas con campos del tipo autonumeración.</p> <p>d) Tablas con campos del tipo fecha, cuando su formato sea fecha larga.</p>
Seguimiento	Se está pendiente de cómo avanzan los estudiantes, para apoyarlos en las dificultades que presente en la temática.