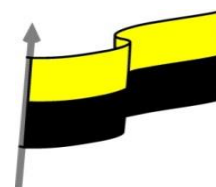




MINISTERIO DE EDUCACIÓN NACIONAL
 INSTITUCIÓN EDUCATIVA NUESTRA SEÑORA DE LA CANDELARIA
 (Antes Colegio Nacionalizado Mixto Nuestra Señora de la Candelaria)
 Creado por Decreto Municipal # 004 de 1965 y Aprobado Mediante Resolución 9086
 De diciembre 1 del /93 y las Resoluciones Departamentales 0179 de 1° de abril de 2005
 y 002810 del 05 de Julio de 2013
 Con reconocimiento Oficial Autorizado para Ofrecer los Niveles de Pre-Escolar,
 Educación Básica Primaria y Educación Media.
 Registro DANE: 127073000041 y NIT: 900069490
 Departamento del Chocó: Municipio de Bagadó



GUÍA DE APRENDIZAJE PARA ESTUDIANTE

IDENTIFICACIÓN INSTITUCIONAL

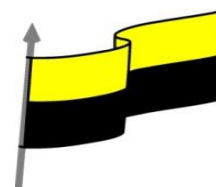
Nombre del EE:	INSTITUCIÓN EDUCATIVA NUESTRA SEÑORA DE LA CANDELARIA				
Nombre del Docente:	ARISTARCO HINESTROZA				
Número telefónico del Docente:	3122395946	Correo electrónico del docente	Arish42@hotmail.com		
Nombre del Estudiante:					
Área	Matemática Estadística	Grado :	séptimo	Período	tercero
Duración	15 DÍAS	Fecha Inicio	10/08/2020	Fecha Finalización	25/08/2020

DESARROLLO DE LOS APRENDIZAJES

TEMATICA PARA EL DESARROLLO DE LOS APRENDIZAJES (¿Qué voy a aprender?)	TIPOS DE GRAFICOS ESTADISTICO EL PICTOGRAMA
COMPETENCIA(S) A DESARROLLAR	Razonamiento, resolución de problema ,y comunicación matemática
OBJETIVO (S)	Hacer representaciones gráficas adecuadas para interpretar y comparar diversos tipos de datos (por ejemplo, El pictograma diagramas de barras, diagramas circulares).
DESEMPEÑOS	SABER: Análisis y comprendo la información dada en un pictograma SABER HACER: Comprendo la información que representa un pictograma SABER SER :. Participo con agrado en la interpretación de un pictograma



MINISTERIO DE EDUCACIÓN NACIONAL
INSTITUCIÓN EDUCATIVA NUESTRA SEÑORA DE LA CANDELARIA
(Antes Colegio Nacionalizado Mixto Nuestra Señora de la Candelaria)
Creado por Decreto Municipal # 004 de 1965 y Aprobado Mediante Resolución 9086
De diciembre 1 del /93 y las Resoluciones Departamentales 0179 de 1° de abril de 2005
y 002810 del 05 de Julio de 2013
Con reconocimiento Oficial Autorizado para Ofrecer los Niveles de Pre-Escolar,
Educación Básica Primaria y Educación Media.
Registro DANE: 127073000041 y NIT: 900069490
Departamento del Chocó: Municipio de Bagadó



CONTENIDOS (Lo que estoy aprendiendo)

TIPOS DE GRAFICOS ESTADISTICO

EL PICTOGRA

Los pictogramas son signos que, a través de una figura o de un símbolo, permiten desarrollar la representación de algo. Ciertos alfabetos antiguos se crearon en torno a pictogramas.

En la prehistoria, el hombre registraba diversos acontecimientos a través de pictogramas. Las figuras que aparecen en las pinturas rupestres, por ejemplo, pueden considerarse como pictogramas. En el desarrollo de la escritura, por lo tanto, los pictogramas fueron esenciales.

De aquellos dibujos que, por semejanza, representaban alguna realidad, el ser humano pasó a crear símbolos más complejos que transmitían pensamientos (los llamados ideogramas). El avance de la abstracción llegó con el desarrollo de la escritura cuneiforme, cuyos símbolos no representaban sólo palabras específicas, sino que se asociaban además a un sonido.

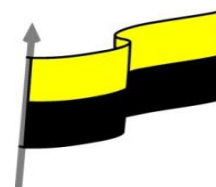
En la actualidad, los pictogramas se emplean para transmitir un mensaje de comprensión inmediata. Estos símbolos deben ser claros y precisos, para que la persona pueda comprenderlos apenas los mira. Los pictogramas, de este modo, prescinden de detalles u ornamentaciones en pos del mensaje.

Los pictogramas ayudan a eliminar las barreras de los idiomas, ya que son comprensibles a nivel universal. Por eso suelen emplearse como señales, brindando información de utilidad o realizando advertencias.

Muchos son los casos de pictogramas que utilizamos en la actualidad a diario y que de manera rápida nos otorgan información:
-En los cuartos de baño de los restaurantes o bares, por ejemplo, aparecen en las puertas dos simples figuras que por sus líneas nos indican si estamos ante el baño de hombres o el de mujeres .En los establecimientos de ocio, nos encontramos con una señal redonda en la que aparece un cigarrillo “tachado”. Ese pictograma nos indica que



MINISTERIO DE EDUCACIÓN NACIONAL
INSTITUCIÓN EDUCATIVA NUESTRA SEÑORA DE LA CANDELARIA
(Antes Colegio Nacionalizado Mixto Nuestra Señora de la Candelaria)
Creado por Decreto Municipal # 004 de 1965 y Aprobado Mediante Resolución 9086
De diciembre 1 del /93 y las Resoluciones Departamentales 0179 de 1° de abril de 2005
y 002810 del 05 de Julio de 2013
Con reconocimiento Oficial Autorizado para Ofrecer los Niveles de Pre-Escolar,
Educación Básica Primaria y Educación Media.
Registro DANE: 127073000041 y NIT: 900069490
Departamento del Chocó: Municipio de Bagadó



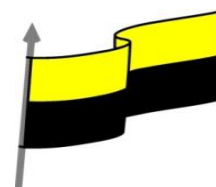
en ese lugar está prohibido fumar en los centros educativos, tales como; guarderías, es muy frecuente que se recurra al uso de pictogramas. Y es que es la manera de que los alumnos, que aún no han aprendido a leer, sepan qué normas existen, qué tareas tienen que realizar o qué actividad tienen que desarrollar. El dibujo de un tenedor y un cuchillo, o de un tenedor y una cuchara, es un pictograma que hace referencia a un restaurante. En un sentido similar, el dibujo de una persona en una cama o camilla se vincula a un centro de salud. Se trata de pictogramas cuyos mensajes pueden entender personas de cualquier país, más allá de la lengua que hablen.

EJEMPLO






MINISTERIO DE EDUCACIÓN NACIONAL
INSTITUCIÓN EDUCATIVA NUESTRA SEÑORA DE LA CANDELARIA
(Antes Colegio Nacionalizado Mixto Nuestra Señora de la Candelaria)
Creado por Decreto Municipal # 004 de 1965 y Aprobado Mediante Resolución 9086
De diciembre 1 del /93 y las Resoluciones Departamentales 0179 de 1° de abril de 2005
y 002810 del 05 de Julio de 2013
Con reconocimiento Oficial Autorizado para Ofrecer los Niveles de Pre-Escolar,
Educación Básica Primaria y Educación Media.
Registro DANE: 127073000041 y NIT: 900069490
Departamento del Chocó: Municipio de Bagadó



Realizar las siguientes actividades
Describir lo que significa cada pictograma

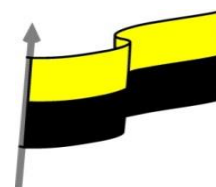


**ACTIVIDADES
DIDÁCTICAS,
TALLERES O
ESTRATEGIAS DE
AFIANCIAMIENTO
(Practico lo que
aprendí)**





MINISTERIO DE EDUCACIÓN NACIONAL
INSTITUCIÓN EDUCATIVA NUESTRA SEÑORA DE LA CANDELARIA
(Antes Colegio Nacionalizado Mixto Nuestra Señora de la Candelaria)
Creado por Decreto Municipal # 004 de 1965 y Aprobado Mediante Resolución 9086
De diciembre 1 del /93 y las Resoluciones Departamentales 0179 de 1° de abril de 2005
y 002810 del 05 de Julio de 2013
Con reconocimiento Oficial Autorizado para Ofrecer los Niveles de Pre-Escolar,
Educación Básica Primaria y Educación Media.
Registro DANE: 127073000041 y NIT: 900069490
Departamento del Chocó: Municipio de Bagadó



<p>PROCESO DE EVALUACIÓN (¿Cómo sé que aprendí?) (¿Qué aprendí?)</p>	<p>¿Cómo te pareció la guía?</p> <p>¿Qué dificultades tuviste para realizar las actividades de la guía?</p> <p>¿Qué aprendiste de la guía?</p> <p>Realizar ejercicios y registrarlo en tu cuaderno donde pongas en práctica lo aprendido de la guía</p>
---	---