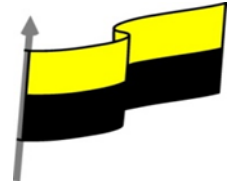




MINISTERIO DE EDUCACIÓN NACIONAL
INSTITUCIÓN EDUCATIVA NUESTRA SEÑORA DE LA CANDELARIA
(Antes Colegio Nacionalizado Mixto Nuestra Señora de la Candelaria)
Creado por Decreto Municipal # 004 de 1965 y Aprobado Mediante Resolución 9086
De diciembre 1 del /93 y las Resoluciones Departamentales 0179 de 1° de Abril de 2005
y 002810 del 05 de Julio de 2013
Con reconocimiento Oficial Autorizado para Ofrecer los Niveles de Pre-Escolar,
Educación Básica Primaria y Educación Media.
Registro DANE: 127073000041 y NIT: 900069490-8
Departamento del Chocó: Municipio de Bagadó



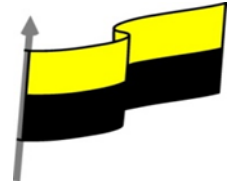
**Guías de trabajo para suplir emergencia de salud debido al COVID19 "corona virus"
para la atención al estudiantado en el área de tecnología e informática del
municipio de Bagadó en la IE nuestra señora de la candelaria**

**DOCENTE:
HUGO ALEX LEMOS LEMOS
CORREO ELECTRONICO:
hualele@hotmail.com
TELÉFONO:
3104562179**

**INSTITUCIÓN EDUCATIVA NUESTRA SEÑORA DE LA CANDELARIA
TECNOLOGÍA E INFORMÁTICA
BAGADÓ-CHOCO
2020**



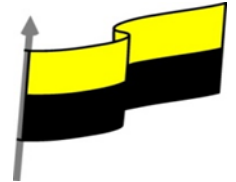
MINISTERIO DE EDUCACIÓN NACIONAL
 INSTITUCIÓN EDUCATIVA NUESTRA SEÑORA DE LA CANDELARIA
 (Antes Colegio Nacionalizado Mixto Nuestra Señora de la Candelaria)
 Creado por Decreto Municipal # 004 de 1965 y Aprobado Mediante Resolución 9086
 De diciembre 1 del /93 y las Resoluciones Departamentales 0179 de 1° de Abril de 2005
 y 002810 del 05 de Julio de 2013
 Con reconocimiento Oficial Autorizado para Ofrecer los Niveles de Pre-Escolar,
 Educación Básica Primaria y Educación Media.
 Registro DANE: 127073000041 y NIT: 900069490-8
 Departamento del Chocó: Municipio de Bagadó



Área	Tecnología E informática	
Grado	10°	
Docente	Hugo alex lemos lemos	
Tema	Programa de edición de audio y video "Windows movie maker "	
Estándar	<input type="checkbox"/> Evalúo las implicaciones para la sociedad de la protección a la propiedad intelectual en temas como desarrollo y utilización de la tecnología.	
DBA .Derechos básicos de aprendizajes	En área de informática no se maneja este ítem	
Competencia	Tecnológico (Gestión de la tecnología y las herramientas informáticas)	
Aprendizaje	WINDOWS MOVIE MAKER <input type="checkbox"/> Títulos: Cambios de Opciones de Animación <input type="checkbox"/> Títulos: Cambios de Opciones de Texto <input type="checkbox"/> Títulos: Subtítulos	
Situación actual	Al abordar el tema los estudiantes tenían conocimiento y comprendieron de entrada la información impartida .	
Evidencias de Aprendizaje.	El estudiante maneja los conceptos sobre informática, tecnología, comunicación TIC, practica el cómo realizar una red de informática básica, pone en marcha nuevas técnicas para la utilización y creación de páginas web.	
Administración del tiempo	Fecha de inicio	Fecha de entrega de actividades
	10 de Agosto 2020	21 de Agosto de 2020
Momento 1: Momento exploración	Conocimientos previos: ¿Sabes manejar las opciones de animación en Windows Movie Maker? ¿sabe qué beneficio colocar un subtítulo en Windows Movie Maker? Justifica tus respuesta	



MINISTERIO DE EDUCACIÓN NACIONAL
INSTITUCIÓN EDUCATIVA NUESTRA SEÑORA DE LA CANDELARIA
(Antes Colegio Nacionalizado Mixto Nuestra Señora de la Candelaria)
Creado por Decreto Municipal # 004 de 1965 y Aprobado Mediante Resolución 9086
De diciembre 1 del /93 y las Resoluciones Departamentales 0179 de 1° de Abril de 2005
y 002810 del 05 de Julio de 2013
Con reconocimiento Oficial Autorizado para Ofrecer los Niveles de Pre-Escolar,
Educación Básica Primaria y Educación Media.
Registro DANE: 127073000041 y NIT: 900069490-8
Departamento del Chocó: Municipio de Bagadó

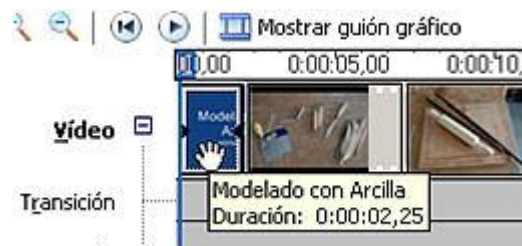


Cambios de Opciones de Animación

Video ilustrativo: <https://www.youtube.com/watch?v=iUh45H3DIxA>

Hay muchas opciones para cambiar la Animación y Texto

Empezaremos viendo las opciones de Animación. Haremos doble click en el Título principal para entrar al cuadro de Títulos



Momento 2:
Momento de
estructuración

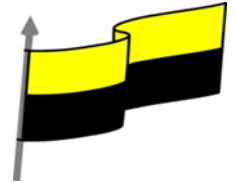
nos abrirá el cuadro de campos y dentro de Más opciones seleccionaremos Cambiar la animación del título



Saldrá el cuadro de abajo con varias opciones tanto para Títulos con dos líneas (como en este caso), para una línea y también para créditos finales



MINISTERIO DE EDUCACIÓN NACIONAL
INSTITUCIÓN EDUCATIVA NUESTRA SEÑORA DE LA CANDELARIA
(Antes Colegio Nacionalizado Mixto Nuestra Señora de la Candelaria)
Creado por Decreto Municipal # 004 de 1965 y Aprobado Mediante Resolución 9086
De diciembre 1 del /93 y las Resoluciones Departamentales 0179 de 1° de Abril de 2005
y 002810 del 05 de Julio de 2013
Con reconocimiento Oficial Autorizado para Ofrecer los Niveles de Pre-Escolar,
Educación Básica Primaria y Educación Media.
Registro DANE: 127073000041 y NIT: 900069490-8
Departamento del Chocó: Municipio de Bagadó



Nombre	Descripción
Títulos, dos líneas	
Atenuar y resaltar	Resaltar, pausa, atenuar
Volar hacia dentro, atenuaciones	Volar hacia dentro desde la izq...
Volar hacia fuera	Resaltar, pausa, volar hacia fu...
Volar hacia dentro, hacia fuera	Volar hacia dentro desde la izq...
Títulos en movimiento, superpuestos	Títulos transparentes solapados
Esquema detallado	Acerca, el contorno explota fu...
Volar hacia dentro, intensidad controlada	Volar hacia dentro, intensidad...

[Listo, añadir título a la película](#)

[Cancelar](#)

Más opciones:

[Editar el texto del título](#)

[Cambiar la fuente y el color del texto](#)



Por defecto viene señalada la opción Atenuar y resaltar, la cual es un Fundido apareciendo y desapareciendo el título sobre el fondo azul. Se elegirá una distinta entre las opciones y veremos los cambios



en este caso se ha elegido Títulos en movimiento, superpuesto

Cambios de Opciones de Texto

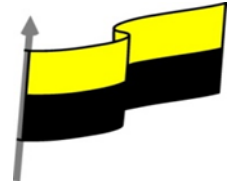
Video ilustrativo: <https://www.youtube.com/watch?v=-i2Yye7DJp0>

Vamos a realizar cambios en las opciones de texto. Tiene mucha similitud a los editores comunes de textos por lo que no necesitaremos abundar en explicaciones sobre las funciones.

Haciendo doble click en el título, accedemos al cuadro donde elegiremos Cambiar la fuente y el color del texto



MINISTERIO DE EDUCACIÓN NACIONAL
INSTITUCIÓN EDUCATIVA NUESTRA SEÑORA DE LA CANDELARIA
(Antes Colegio Nacionalizado Mixto Nuestra Señora de la Candelaria)
Creado por Decreto Municipal # 004 de 1965 y Aprobado Mediante Resolución 9086
De diciembre 1 del /93 y las Resoluciones Departamentales 0179 de 1° de Abril de 2005
y 002810 del 05 de Julio de 2013
Con reconocimiento Oficial Autorizado para Ofrecer los Niveles de Pre-Escolar,
Educación Básica Primaria y Educación Media.
Registro DANE: 127073000041 y NIT: 900069490-8
Departamento del Chocó: Municipio de Bagadó



Más opciones:

[Cambiar la animación del título](#)

[Cambiar la fuente y el color del texto](#)

se despliega el cuadro con las variables comunes como dijimos anteriormente. Elección de la fuente, Negrita Cursiva o Subrayado; posición, color para fondo y fuente.

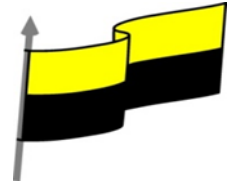
Solo se diferencia con el resto de los editores en dos funciones: para cambiar el Tamaño y para darle Transparencia

Al pulsar la letra "A" grande, aumentaremos en un punto a la vez, por cada click, el tamaño de la fuente, y al hacerlo con la "A" chica, restaremos un punto.

También puede darle un porcentaje de transparencia para jugar con el fondo al mover el botón deslizante. Una vez que hayamos hecho los cambios deseados, hacemos click en Listo, añadir título a la película



MINISTERIO DE EDUCACIÓN NACIONAL
INSTITUCIÓN EDUCATIVA NUESTRA SEÑORA DE LA CANDELARIA
(Antes Colegio Nacionalizado Mixto Nuestra Señora de la Candelaria)
Creado por Decreto Municipal # 004 de 1965 y Aprobado Mediante Resolución 9086
De diciembre 1 del /93 y las Resoluciones Departamentales 0179 de 1° de Abril de 2005
y 002810 del 05 de Julio de 2013
Con reconocimiento Oficial Autorizado para Ofrecer los Niveles de Pre-Escolar,
Educación Básica Primaria y Educación Media.
Registro DANE: 127073000041 y NIT: 900069490-8
Departamento del Chocó: Municipio de Bagadó



Vemos el resultado de cambiar algunos parámetros de texto

Subtítulos

Un Subtítulo es por lo general una forma de titular un vídeo cuando se quiere informar sobre algo sin que ocupe una posición relevante con respecto a la imagen. También es muy común asociarlo al cine y las traducciones que llevan las películas en la parte inferior.

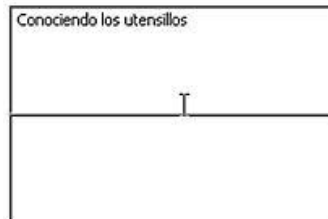
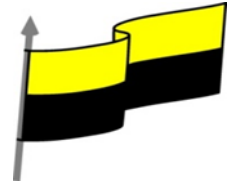
Para colocar un subtítulo deberemos seleccionar Crear título o crédito para abrir el cuadro de opciones, de las cuales elegiremos Añadir título en el clip seleccionado



Para un subtítulo no necesitaremos los dos campos por lo que escribiremos algo en el campo superior



MINISTERIO DE EDUCACIÓN NACIONAL
INSTITUCIÓN EDUCATIVA NUESTRA SEÑORA DE LA CANDELARIA
(Antes Colegio Nacionalizado Mixto Nuestra Señora de la Candelaria)
Creado por Decreto Municipal # 004 de 1965 y Aprobado Mediante Resolución 9086
De diciembre 1 del /93 y las Resoluciones Departamentales 0179 de 1° de Abril de 2005
y 002810 del 05 de Julio de 2013
Con reconocimiento Oficial Autorizado para Ofrecer los Niveles de Pre-Escolar,
Educación Básica Primaria y Educación Media.
Registro DANE: 127073000041 y NIT: 900069490-8
Departamento del Chocó: Municipio de Bagadó



Luego iremos a Cambiar animación del título y en las opciones de Una sola línea buscaremos Subtítulo

Elija la animación del título

Haga clic en 'Listo' para añadir el título a la película.

Nombre	Descripción
Actualizar	Actualizar
Girar, dentro	Gira hacia dentro
Girar, fuera	Gira hacia fuera
Video de noticias, bajo relieve	Bajorrelieve de video con titula...
Atenuar, zoom lento	Atenuación, acerca lentamente
Zoom, arriba y adentro	Zoom arriba y acercar
Estirar	Estira arriba y dentro
Subtítulo	Subtítulo abajo (superposición)
Título básico	El texto aparece sin movimient...

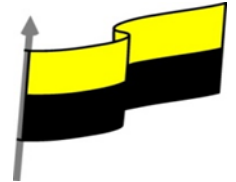
vemos el resultado en el Monitor



Podremos cambiar para ver una variante distinta y que suele ser usada con frecuencia. Se trata del Zócalo, una banda extendida en la zona inferior que muestra información contextual. Movie Maker tiene algunas variantes de esta modalidad



MINISTERIO DE EDUCACIÓN NACIONAL
INSTITUCIÓN EDUCATIVA NUESTRA SEÑORA DE LA CANDELARIA
(Antes Colegio Nacionalizado Mixto Nuestra Señora de la Candelaria)
Creado por Decreto Municipal # 004 de 1965 y Aprobado Mediante Resolución 9086
De diciembre 1 del /93 y las Resoluciones Departamentales 0179 de 1° de Abril de 2005
y 002810 del 05 de Julio de 2013
Con reconocimiento Oficial Autorizado para Ofrecer los Niveles de Pre-Escolar,
Educación Básica Primaria y Educación Media.
Registro DANE: 127073000041 y NIT: 900069490-8
Departamento del Chocó: Municipio de Bagadó



Nombre	Descripción
Volar hacia dentro, arriba izquierda	Volar hacia dentro desde arrib...
Máquina de escribir	Escritura de texto letra a letra
Cinta perforada	Desplazar a la derecha en cint...
Titular de noticias	Titular que aparece y desapar...

Una de ellas es Cinta perforada, y alude al desplazamiento de los textos hacia unos de los lados



Nota: Utilizaremos el proyecto Arcilla para realizar los Subtítulos

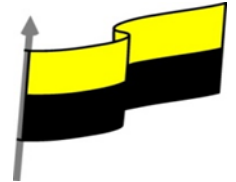
Momento 3:
Práctica

Después de leer el texto favor realizar las siguientes actividades

☞ Realizar el siguiente dibujo colorearlo y enviarlo por correo electrónico



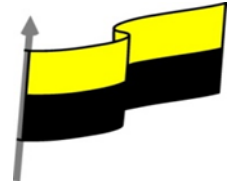
MINISTERIO DE EDUCACIÓN NACIONAL
 INSTITUCIÓN EDUCATIVA NUESTRA SEÑORA DE LA CANDELARIA
 (Antes Colegio Nacionalizado Mixto Nuestra Señora de la Candelaria)
 Creado por Decreto Municipal # 004 de 1965 y Aprobado Mediante Resolución 9086
 De diciembre 1 del /93 y las Resoluciones Departamentales 0179 de 1° de Abril de 2005
 y 002810 del 05 de Julio de 2013
 Con reconocimiento Oficial Autorizado para Ofrecer los Niveles de Pre-Escolar,
 Educación Básica Primaria y Educación Media.
 Registro DANE: 127073000041 y NIT: 900069490-8
 Departamento del Chocó: Municipio de Bagadó



	<p>Seleccione la fuente y el color del título Haga clic en 'Listo' para añadir el título a la película.</p> <p>Fuente: Microsoft Sans Serif N C S</p> <p>Color: ▲ ■ Transparencia: 0% ▬ Tamaño: A* A^ Posición: ≡ ≡ ≡</p> <p>Listo, añadir título a la película Cancelar</p> <p>☞ Realizar el siguiente dibujo colorearlo y enviarlo por correo electrónico</p> <p>Elija la animación del título Haga clic en 'Listo' para añadir el título a la película.</p> <table border="1"> <thead> <tr> <th>Nombre</th> <th>Descripción</th> </tr> </thead> <tbody> <tr> <td>Animación</td> <td>Animación</td> </tr> <tr> <td>Girar, dentro</td> <td>Gira hacia dentro</td> </tr> <tr> <td>Girar, fuera</td> <td>Gira hacia fuera</td> </tr> <tr> <td>Video de noticias, bajo relieve</td> <td>Bajorrelieve de video con titula...</td> </tr> <tr> <td>Atenuar, zoom lento</td> <td>Atenuación, acerca lentamente</td> </tr> <tr> <td>Zoom, arriba y adentro</td> <td>Zoom arriba y acercar</td> </tr> <tr> <td>Estirar</td> <td>Estira arriba y dentro</td> </tr> <tr> <td>Subtítulo</td> <td>Subtítulo abajo (superposición)</td> </tr> <tr> <td>Título básico</td> <td>El texto aparece sin movimient...</td> </tr> </tbody> </table>	Nombre	Descripción	Animación	Animación	Girar, dentro	Gira hacia dentro	Girar, fuera	Gira hacia fuera	Video de noticias, bajo relieve	Bajorrelieve de video con titula...	Atenuar, zoom lento	Atenuación, acerca lentamente	Zoom, arriba y adentro	Zoom arriba y acercar	Estirar	Estira arriba y dentro	Subtítulo	Subtítulo abajo (superposición)	Título básico	El texto aparece sin movimient...
Nombre	Descripción																				
Animación	Animación																				
Girar, dentro	Gira hacia dentro																				
Girar, fuera	Gira hacia fuera																				
Video de noticias, bajo relieve	Bajorrelieve de video con titula...																				
Atenuar, zoom lento	Atenuación, acerca lentamente																				
Zoom, arriba y adentro	Zoom arriba y acercar																				
Estirar	Estira arriba y dentro																				
Subtítulo	Subtítulo abajo (superposición)																				
Título básico	El texto aparece sin movimient...																				
<p>Momento 4: Transferencia</p>	<p>-Preguntar:</p> <p>¿Explique lo útil que es Cambiar de Opciones de Animación en Windows Movie Maker?</p> <p>¿Explique lo útil que es crear una subtítulo en Windows Movie Maker?</p> <p>Justifique sus respuesta</p>																				
<p>Momento evaluación</p>	<p>Docente: _____</p> <p>Asignatura: _____</p> <p>Grado: _____</p>																				



MINISTERIO DE EDUCACIÓN NACIONAL
INSTITUCIÓN EDUCATIVA NUESTRA SEÑORA DE LA CANDELARIA
(Antes Colegio Nacionalizado Mixto Nuestra Señora de la Candelaria)
Creado por Decreto Municipal # 004 de 1965 y Aprobado Mediante Resolución 9086
De diciembre 1 del /93 y las Resoluciones Departamentales 0179 de 1° de Abril de 2005
y 002810 del 05 de Julio de 2013
Con reconocimiento Oficial Autorizado para Ofrecer los Niveles de Pre-Escolar,
Educación Básica Primaria y Educación Media.
Registro DANE: 127073000041 y NIT: 900069490-8
Departamento del Chocó: Municipio de Bagadó



	<p>Fecha: _____</p> <p>Estudiante: _____</p> <p>De acuerdo a lo leído contestar el siguiente cuestionario.</p> <p>De acuerdo a lo leído Realizar todas las publicaciones tómele una foto y la envía por correo electrónico</p> <p>NOTA: si lo realiza en una computadora sería lo más adecuado tómele una foto y lo envía por correo electrónico, pero si no tiene la posibilidad busque un video ilustrativo y hágalo de forma manual tómele una foto un lo envía por correo electrónico</p>
Seguimiento	Se está pendiente de cómo avanzan los estudiantes, para apoyarlos en las dificultades que presente en la temática.