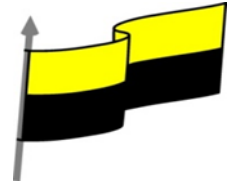




MINISTERIO DE EDUCACIÓN NACIONAL
INSTITUCIÓN EDUCATIVA NUESTRA SEÑORA DE LA CANDELARIA
(Antes Colegio Nacionalizado Mixto Nuestra Señora de la Candelaria)
Creado por Decreto Municipal # 004 de 1965 y Aprobado Mediante Resolución 9086
De diciembre 1 del /93 y las Resoluciones Departamentales 0179 de 1° de Abril de 2005
y 002810 del 05 de Julio de 2013
Con reconocimiento Oficial Autorizado para Ofrecer los Niveles de Pre-Escolar,
Educación Básica Primaria y Educación Media.
Registro DANE: 127073000041 y NIT: 900069490-8
Departamento del Chocó: Municipio de Bagadó



**Guías de trabajo para suplir emergencia de salud debido al COVID19 "corona virus"
para la atención al estudiantado en el área de tecnología e informática del
municipio de Bagadó en la IE nuestra señora de la candelaria**

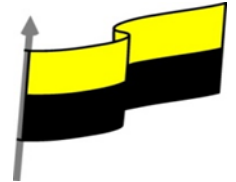
**DOCENTE:
HUGO ALEX LEMOS LEMOS
CORREO ELECTRONICO:
hualele@hotmail.com
TELÉFONO:
3104562179**

**INSTITUCIÓN EDUCATIVA NUESTRA SEÑORA DE LA CANDELARIA
TECNOLOGÍA E INFORMÁTICA
BAGADÓ-CHOCÓ
2020**

*"Institución Educativa Nuestra Sra. De la Candelaria del Municipio de Bagadó-Chocó-Correo
Electrónico iecandelariabagado@gmail.com- celular # 3146207465 página web:
<http://www.ielacandeleria.edu.co>*



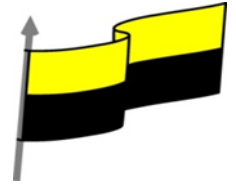
MINISTERIO DE EDUCACIÓN NACIONAL
 INSTITUCIÓN EDUCATIVA NUESTRA SEÑORA DE LA CANDELARIA
 (Antes Colegio Nacionalizado Mixto Nuestra Señora de la Candelaria)
 Creado por Decreto Municipal # 004 de 1965 y Aprobado Mediante Resolución 9086
 De diciembre 1 del /93 y las Resoluciones Departamentales 0179 de 1° de Abril de 2005
 y 002810 del 05 de Julio de 2013
 Con reconocimiento Oficial Autorizado para Ofrecer los Niveles de Pre-Escolar,
 Educación Básica Primaria y Educación Media.
 Registro DANE: 127073000041 y NIT: 900069490-8
 Departamento del Chocó: Municipio de Bagadó


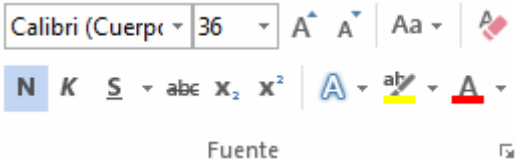
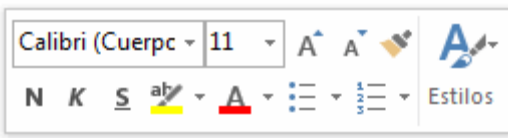


Área	Tecnología E informática	
Grado	6°	
Docente	Hugo alex lemos lemos	
Tema	Software de edición de texto "WORD"	
Estándar	<input type="checkbox"/> Utilizo las tecnologías de la información y la comunicación, para apoyar mis procesos de aprendizaje y actividades personales (recolectar, seleccionar, organizar y procesar información).	
DBA .Derechos básicos de aprendizajes	En área de informática no se maneja este ítem	
Competencia	Resuelvo problemas cotidianos y evaluó las soluciones teniendo en cuenta los contenidos vistos.	
Aprendizaje	<input checked="" type="checkbox"/> La fuente <input checked="" type="checkbox"/> Cuadro Fuente y características OpenType <input checked="" type="checkbox"/> Cambio mayúsculas/minúsculas <input checked="" type="checkbox"/> Color y efectos de texto	
Situación actual	Al abordar el tema los estudiantes tenían conocimiento y comprendieron de entrada muy bien la temática.	
Evidencias de Aprendizaje.	El estudiante maneja los conceptos sobre informática, tecnología, comunicación TIC, practica el cómo realizarles un formato a los documentos, pone en marcha nuevas técnicas para la utilización y creación de portadas cambiar fondo en Word con todos sus parámetros.	
Administración del tiempo	Fecha de inicio	Fecha de entrega de actividades
	07 de Septiembre 2020	30 Septiembre de 2020
Momento 1: Momento exploración	Conocimientos previos: ¿conoce cómo realizar una fuente en un documento de Word? ¿conoce cómo cambiar de mayúscula a minúscula en un documento de Word?	



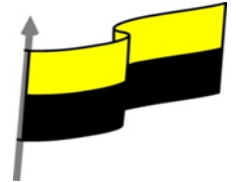
MINISTERIO DE EDUCACIÓN NACIONAL
 INSTITUCIÓN EDUCATIVA NUESTRA SEÑORA DE LA CANDELARIA
 (Antes Colegio Nacionalizado Mixto Nuestra Señora de la Candelaria)
 Creado por Decreto Municipal # 004 de 1965 y Aprobado Mediante Resolución 9086
 De diciembre 1 del /93 y las Resoluciones Departamentales 0179 de 1° de Abril de 2005
 y 002810 del 05 de Julio de 2013
 Con reconocimiento Oficial Autorizado para Ofrecer los Niveles de Pre-Escolar,
 Educación Básica Primaria y Educación Media.
 Registro DANE: 127073000041 y NIT: 900069490-8
 Departamento del Chocó: Municipio de Bagadó



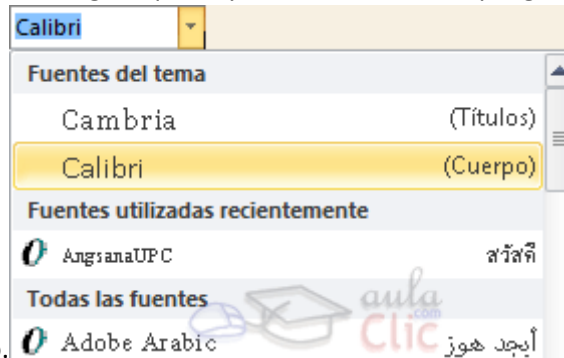
	<p>¿Qué beneficio traen cambiar de color y efecto a un texto en Word?</p> <p>¿Crees que es importante realizar Cuadro Fuente y características en Word?</p> <p>Justifica tus respuesta</p>
<p>Momento 2: Momento de estructuración</p>	<p style="text-align: center;">La fuente</p> <p>Video ilustrativo: https://youtu.be/Hty86sjsxkFk?list=PLomN84AdULIAhq7XvLX3vgj06XRKQOsvf </p> <p>Cuando hablamos de fuente nos referimos a la forma en que se representan cada una de las letras, números y signos de puntuación que se escriben como texto.</p> <p>Como hemos visto se puede dar un estilo diferente a las fuentes del documento a través de los temas y estilos. Pero en este apartado aprenderemos a realizar estos cambios de forma manual y precisa, para poder, por ejemplo, aplicar un formato distinto a un texto en concreto.</p> <p>En versiones más antiguas de Word se utilizaban estas herramientas de forma exclusiva para formatear todo el texto. Ésto suponía mucho tiempo y esfuerzo para lograr un resultado profesional. Afortunadamente con la posterior aparición de herramientas útiles que facilitan el trabajo, como los estilos y los temas, éstas se pueden utilizar para perfeccionar y ajustar los estilos en casos más concretos.</p> <p>Podemos modificar la fuente desde la pestaña Inicio > grupo Fuente.</p>  <p>También aparecen las herramientas de formato automáticamente al seleccionar una palabra o frase.</p>  <p>Hola amigos.</p> <p>Vamos a comentar las herramientas más importantes de estos paneles.</p> <p>● Fuente</p> <p>De forma común, al hablar de cambiar la fuente o aplicar una fuente nos referiremos a elegir la tipografía. En la imagen vemos que la tipografía de fuente actual es Calibri. Haciendo clic sobre el</p>



MINISTERIO DE EDUCACIÓN NACIONAL
INSTITUCIÓN EDUCATIVA NUESTRA SEÑORA DE LA CANDELARIA
(Antes Colegio Nacionalizado Mixto Nuestra Señora de la Candelaria)
Creado por Decreto Municipal # 004 de 1965 y Aprobado Mediante Resolución 9086
De diciembre 1 del /93 y las Resoluciones Departamentales 0179 de 1° de Abril de 2005
y 002810 del 05 de Julio de 2013
Con reconocimiento Oficial Autorizado para Ofrecer los Niveles de Pre-Escolar,
Educación Básica Primaria y Educación Media.
Registro DANE: 127073000041 y NIT: 900069490-8
Departamento del Chocó: Municipio de Bagadó



pequeño triángulo que hay a su derecha se despliega el listado de fuentes disponibles en nuestro



equipo.


Observa que el propio nombre de la fuente está representado en ese tipo de fuente, de forma que podemos ver el aspecto que tiene antes de aplicarlo.

La lista se divide en tres zonas: Fuentes del tema, Fuentes utilizadas recientemente y Todas las fuentes. Esto es así para que el listado resulte más práctico y, si estás utilizando una fuente la encuentres fácilmente entre las primeras posiciones de la lista.

Podemos hacer clic en las flechas arriba y abajo de la barra de desplazamiento de la derecha para que vayan apareciendo todos los tipos de letra disponibles, también podemos desplazar el botón central para movernos más rápidamente.

Una vez hemos encontrado la fuente que buscamos basta con hacer clic sobre ella para aplicarla.

Si conoces el nombre no será necesario que busques la fuente en la lista, puedes escribirlo directamente en la caja de texto que contiene el nombre de la fuente actual, ya que se trata de un cuadro editable. A medida que escribes el cuadro se va autorellenando con la fuente que cree que buscas, de modo que es posible que al introducir únicamente dos o tres letras, ya se muestre la que te interesa.

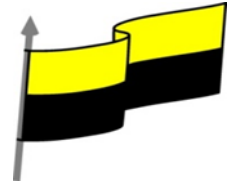


● **Tamaño de la fuente**





MINISTERIO DE EDUCACIÓN NACIONAL
INSTITUCIÓN EDUCATIVA NUESTRA SEÑORA DE LA CANDELARIA
(Antes Colegio Nacionalizado Mixto Nuestra Señora de la Candelaria)
Creado por Decreto Municipal # 004 de 1965 y Aprobado Mediante Resolución 9086
De diciembre 1 del /93 y las Resoluciones Departamentales 0179 de 1° de Abril de 2005
y 002810 del 05 de Julio de 2013
Con reconocimiento Oficial Autorizado para Ofrecer los Niveles de Pre-Escolar,
Educación Básica Primaria y Educación Media.
Registro DANE: 127073000041 y NIT: 900069490-8
Departamento del Chocó: Municipio de Bagadó



De forma parecida podemos cambiar el tamaño de la fuente. Seleccionar el texto y hacer clic en el triángulo para buscar el tamaño que deseemos, o escribirlo directamente en la caja de texto.

La unidad de medida es el punto (72 puntos = 1 pulgada = 2,54 cm), los tamaños más utilizados son 10 y 12 puntos.

Junto al desplegable de tamaño de fuente veremos dos botones en forma de A [▲] _▼ que también nos permiten seleccionar el tamaño de fuente, pero esta vez de forma relativa. Cada uno de ellos tiene una flecha triangular: el de la flecha hacia arriba aumenta el tamaño, y el que apunta hacia abajo lo disminuye.


● Efectos básicos

Existen herramientas de estilo que nos permiten realizar cambios sobre un texto.

N *K* S ▼ abc x₂ x²

Basta seleccionar el texto y hacer clic en el botón correspondiente. Al activarse la opción se muestra el fondo anaranjado. Para desactivarlo se sigue el mismo proceso. Como puedes apreciar en la

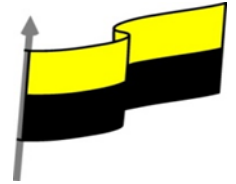
Normal: aulaClic
Negrita: **aulaClic**
Cursiva: *aulaClic*
Subrayado: aulaClic
Tachado: ~~aulaClic~~
Subíndice: _{aulaClic}
Superíndice: ^{aulaClic}

imagen , se pueden activar varios a la vez: Ejemplo.

- **N** Negrita (teclas CTRL+N): Aumenta el grosor de la línea que dibuja los caracteres.
- *K* Cursiva (teclas CTRL+K): Inclina el texto ligeramente hacia la derecha.
- S ▼ Subrayado (teclas CTRL+S): Dibuja una línea simple bajo el texto. Si pulsas la pequeña flecha triangular de su derecha se despliega un menú que te permite cambiar el estilo de la línea, pudiendo elegir entre líneas onduladas, discontinuas, dobles, gruesas, etc.
- ~~abc~~ Tachado: Dibuja una línea sobre el texto.
- x₂ Subíndice (teclas CTRL+ =): Reduce el tamaño del texto y lo sitúa más abajo que el resto del texto.
- x² Superíndice (teclas CTRL+ +): Reduce el tamaño del texto y lo sitúa más arriba que el resto del texto.



MINISTERIO DE EDUCACIÓN NACIONAL
INSTITUCIÓN EDUCATIVA NUESTRA SEÑORA DE LA CANDELARIA
(Antes Colegio Nacionalizado Mixto Nuestra Señora de la Candelaria)
Creado por Decreto Municipal # 004 de 1965 y Aprobado Mediante Resolución 9086
De diciembre 1 del /93 y las Resoluciones Departamentales 0179 de 1° de Abril de 2005
y 002810 del 05 de Julio de 2013
Con reconocimiento Oficial Autorizado para Ofrecer los Niveles de Pre-Escolar,
Educación Básica Primaria y Educación Media.
Registro DANE: 127073000041 y NIT: 900069490-8
Departamento del Chocó: Municipio de Bagadó

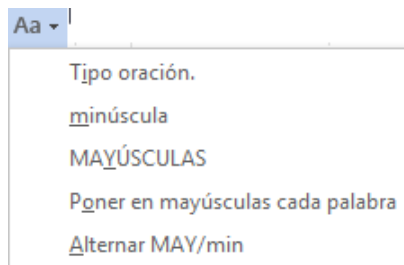


Subíndice y superíndice son los únicos estilos que no se pueden aplicar a la vez. Porque, obviamente, el texto se posiciona arriba o abajo, pero no en ambos sitios a la vez.

En el apartado hemos visto las herramientas de fuente que hay visibles en la cinta, dentro de la ficha Inicio. Pero existen otras herramientas que puedes utilizar en el cuadro de diálogo Fuente. También puedes especificar qué fuente quieres que se utilice de forma predeterminada en todos los nuevos documentos que crees.

Cambio mayúsculas/minúsculas

En la pestaña Inicio > grupo Fuente > opción Cambiar a mayúsculas y minúsculas... podemos desplegar un menú desde la pequeña flecha triangular que nos permite cambiar el formato de mayúsculas a minúsculas en el texto seleccionado. Las opciones son:



Tipo oración. La primera letra después de cada punto en mayúsculas el resto en minúsculas.

minúsculas. Todas las letras en minúsculas.


MAYÚSCULAS. Todas la letras en mayúsculas.

Poner en mayúsculas cada palabra. La primera letra de cada palabra en mayúscula y el resto de la palabra en minúsculas.

Alternar MAY/min. Cambia las mayúsculas por minúsculas y viceversa.

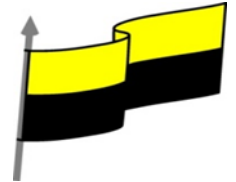
También podemos manejar las mayúsculas mediante el teclado presionando MAYÚS+F3, las palabras del texto seleccionado cambian alternativamente a las tres formas: mayúsculas, minúsculas y tipo oración.


Color y efectos de texto


Para dar algo de color al texto, utilizamos las herramientas  que también se pueden aplicar a la vez. Están en la pestaña Inicio > grupo Fuente y desde el menú contextual.



MINISTERIO DE EDUCACIÓN NACIONAL
INSTITUCIÓN EDUCATIVA NUESTRA SEÑORA DE LA CANDELARIA
(Antes Colegio Nacionalizado Mixto Nuestra Señora de la Candelaria)
Creado por Decreto Municipal # 004 de 1965 y Aprobado Mediante Resolución 9086
De diciembre 1 del /93 y las Resoluciones Departamentales 0179 de 1° de Abril de 2005
y 002810 del 05 de Julio de 2013
Con reconocimiento Oficial Autorizado para Ofrecer los Niveles de Pre-Escolar,
Educación Básica Primaria y Educación Media.
Registro DANE: 127073000041 y NIT: 900069490-8
Departamento del Chocó: Municipio de Bagadó



 Color de fuente: Es el color del texto. La línea que se dibuja bajo la letra A del icono es el color que hay seleccionado actualmente. También dispone de una paleta de colores que se muestra al pulsar





su correspondiente flecha.

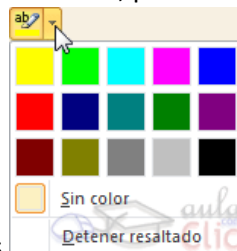
Si no encuentras el color que deseas, puedes pulsar Más colores... y seleccionarlo de la paleta más completa que se mostrará en un cuadro de diálogo. Puedes ver en detalle la ventana en el siguiente básico Ventana de colores

Desde la opción Degradado puedes desplegar un submenú que permite dar cierto efecto degradado al texto. El degradado tendrá en cuenta todo el texto, no cada una de las letras de forma independiente.

¡Gracias por seguir este curso!

 Color de resaltado del texto: Al pulsar sobre este botón el cursor cambiará y tomará la forma de un rotulador de resaltado. Colorea el fondo del texto del color indicado, del mismo modo que resaltaríamos sobre una hoja de papel con un rotulador. **aulaClic** **aulaClic** 

Para cambiar el color, pulsa la flecha de la derecha y selecciona cualquiera de la paleta de colores

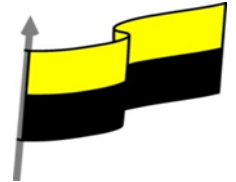



disponibles.

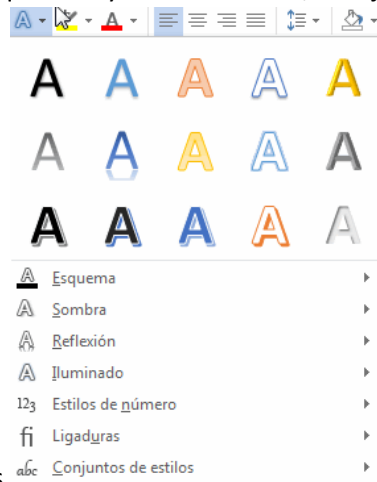
Si lo que quieres es quitar el resaltado, selecciona el texto y pulsa Sin color. Para dejar el texto resaltado pero dejar de utilizar el lápiz especial y recuperar el formato normal del cursor, pulsa Detener resaltado.



MINISTERIO DE EDUCACIÓN NACIONAL
INSTITUCIÓN EDUCATIVA NUESTRA SEÑORA DE LA CANDELARIA
(Antes Colegio Nacionalizado Mixto Nuestra Señora de la Candelaria)
Creado por Decreto Municipal # 004 de 1965 y Aprobado Mediante Resolución 9086
De diciembre 1 del /93 y las Resoluciones Departamentales 0179 de 1° de Abril de 2005
y 002810 del 05 de Julio de 2013
Con reconocimiento Oficial Autorizado para Ofrecer los Niveles de Pre-Escolar,
Educación Básica Primaria y Educación Media.
Registro DANE: 127073000041 y NIT: 900069490-8
Departamento del Chocó: Municipio de Bagadó




●  Efectos de texto: Al pulsar sobre la flecha de efectos se despliega un menú con 20 formatos prediseñados que incluyen sombreados, reflejos, letras con bordes de un color distinto al fondo, y




demás efectos.

Para eliminar un efecto aplicado, debemos elegir la opción Borrar efectos de texto.

Si no te gusta ninguno de ellos, puedes utilizar las opciones que hay justo debajo para crear un efecto personalizado. Si quieres ver en detalle cómo hacerlo,

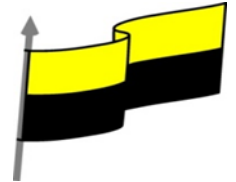
 Realizar en el cuaderno o en hojas de bond los siguientes dibujo



Momento 3:
Práctica



MINISTERIO DE EDUCACIÓN NACIONAL
INSTITUCIÓN EDUCATIVA NUESTRA SEÑORA DE LA CANDELARIA
(Antes Colegio Nacionalizado Mixto Nuestra Señora de la Candelaria)
Creado por Decreto Municipal # 004 de 1965 y Aprobado Mediante Resolución 9086
De diciembre 1 del /93 y las Resoluciones Departamentales 0179 de 1° de Abril de 2005
y 002810 del 05 de Julio de 2013
Con reconocimiento Oficial Autorizado para Ofrecer los Niveles de Pre-Escolar,
Educación Básica Primaria y Educación Media.
Registro DANE: 127073000041 y NIT: 900069490-8
Departamento del Chocó: Municipio de Bagadó



NOTA: realizar los dibujos en su cuaderno o en una hoja bond y las partes que no están coloreadas realizarla como muestra el ejemplo.

☞ **Realice en su cuaderno la pantalla de un computador con el logotipo de Word como muestra la imagen a continuación.**



Momento 4:
Transferencia

-Preguntar:

¿Qué diferencia hay entre realizar dibujo de forma manual que en Word“?

¿Explique porque es importante el manejo de colores en Word?

¿Explique con sus propias palabras lo útil del tema?

Justifique sus respuesta

Momento
evaluación

Docente: _____

Asignatura: _____

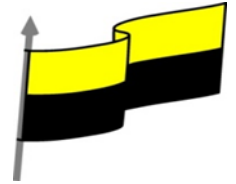
Grado: _____

Fecha: _____

Estudiante: _____



MINISTERIO DE EDUCACIÓN NACIONAL
INSTITUCIÓN EDUCATIVA NUESTRA SEÑORA DE LA CANDELARIA
(Antes Colegio Nacionalizado Mixto Nuestra Señora de la Candelaria)
Creado por Decreto Municipal # 004 de 1965 y Aprobado Mediante Resolución 9086
De diciembre 1 del /93 y las Resoluciones Departamentales 0179 de 1° de Abril de 2005
y 002810 del 05 de Julio de 2013
Con reconocimiento Oficial Autorizado para Ofrecer los Niveles de Pre-Escolar,
Educación Básica Primaria y Educación Media.
Registro DANE: 127073000041 y NIT: 900069490-8
Departamento del Chocó: Municipio de Bagadó



Seguimiento	Se está pendiente de cómo avanzan los estudiantes, para apoyarlos en las dificultades que presente en la temática.
-------------	--