

GUÍA DE APRENDIZAJE PARA EL ESTUDIANTE

Nombre del EE:		INSTITUCIÓN EDUCATIVA NUESTRA SEÑORA DE LA CANDELARIA			
Nombre del Docente:		MARIA DE JESUS LEMOS GARCIA			
Número telefónico del Docente:		3147297962	Correo electrónico del docente	Maje581@hotmail.com	
Nombre del Estudiante:					
Área	HUMANIDADES: Ingles	Grado:	0701	Período	CUARTO
Duración	1 mes	Fecha Inicio	01/10/2020	Fecha Finalización	31
DESARROLLO DE LOS APRENDIZAJES					
TEMATICA PARA EL DESARROLLO DE LOS APRENDIZAJES (¿Qué voy a aprender?)		TEMA: ADJECTIVE DEMONSTRATIVE (EL ADJETIVO DEMOSTRATIVO EN INGLES.)			
COMPETENCIA(s) A DESARROLLAR		Competencia comunicativa, competencia gramatical, competencia pragmática.			
OBJETIVO (S)		<ul style="list-style-type: none"> ✓ Resaltar la importancia y los usos del adjetivo demostrativo en inglés. ✓ Aplicar las herramientas conceptuales y gramaticales de la lengua inglesa para generar actos comunicativos. ✓ Identificar los adjetivos demostrativos en inglés. ✓ Comprender la función que cumple el adjetivo demostrativo en inglés. 			
DESEMPEÑOS		<ul style="list-style-type: none"> ✓ Utiliza adecuadamente los adjetivos demostrativos en la producción de textos escritos. ✓ Reconoce la importancia y el uso del adjetivo demostrativo en inglés. ✓ Escribe oraciones relacionadas con el adjetivo demostrativo en inglés. 			

contenidos(lo que estoy aprendiendo)

Para comenzar te invito a que leas los siguientes conceptos y comenta lo que se te solicita a continuación.

The demonstrative adjectives. Los adjetivos demostrativos.

Los adjetivos demostrativos ingleses son:

- a.) **This** (este, esta) **These** (estos, estas)
b.) **That** (aquel, aquella) **Those** (aquellos, aquellas)

Los adjetivos demostrativos se utilizan para determinar la posición de las cosas.

En español encontramos tres distintos grados de proximidad. Esto (para lo que está más cerca del sujeto). Eso (situado a media distancia) y Aquello (lejano). En inglés, en cambio, solamente encontramos dos grados de proximidad. **This**, que se utiliza para designar las cosas o personas relativamente cercanas y **that**, para las más alejadas.

This puede utilizarse también para presentarse a uno mismo (no personalmente) o para presentar a un tercero. **Hello. This is Craig.** / *Hola. Soy Craig* (En una conversación telefónica)

- **Paul, this is Helen** / *Paul, ésta es Helen*
- **Hello, Helen. Pleased to meet you** / *Hola Elena. Encantado de conocerte.*
- **Hello** / *Hola*

- This también se emplea coloquialmente para empezar un relato o para indicar el tamaño de algo:

This is the story of Ma Baker.... / *Esta es la historia de Ma Baker...*
A man this fat / *Un hombre así de gordo*

- This / that / these / those pueden preceder a un sustantivo o ir solos.





This restaurant is expensive / *Este restaurante es caro*
This is an expensive restaurant / *Éste es un restaurante caro*

- That sirve para indicar algo que ha ocurrido o algo que alguien ha dicho.

That was a wonderful film / *Ha sido una película maravillosa.*
You're an engineer, aren't you? Yes, that's right / *Es usted ingeniero, ¿no? ; Si, exacto.*

- Like this.... like that (así, de este modo, de ese modo)

Para que entiendas más el tema te invito a que observes con atención las imágenes siguientes:

Singular	 <u>This</u> is an apple.	 <u>That</u> is an apple.
Plural	 <u>These</u> are apples.	 <u>Those</u> are apples.

Después de observar las imágenes

- ❖ ¿qué adjetivo demostrativo usamos para señalar las cosas que están cerca en el singular?-----
- ❖ ¿Qué adjetivo demostrativo empleamos en singular para señalar lo que está lejos?-----
- ❖ ¿Qué adjetivo demostrativo utilizamos en el plural para señalar las cosas que están cerca?-----
- ❖ ¿Qué adjetivo utilizamos en el plural para señalar lo que está lejos?

ACTIVIDADES DIDÁCTICAS, TALLERES O ESTRATEGIAS DE AFIANCIAMIENTO (Practico lo que aprendí)

De aquí en adelante encontraras unas actividades que deberás resolver con el objetivo de poner en práctica lo que has aprendido.

ACTIVIDADES DIDACTICAS. TALLERES O ESTRATEGIAS DE AFIANZAMIENTO.

(Practico lo que aprendí)

ACTIVIDAD DE LOS ADJETIVOS

1. - Pon 'this' o 'these' a cada oracion.

This car is expensive. (singular)

These books are cheap. (Plural)

a. Men are from Spain.

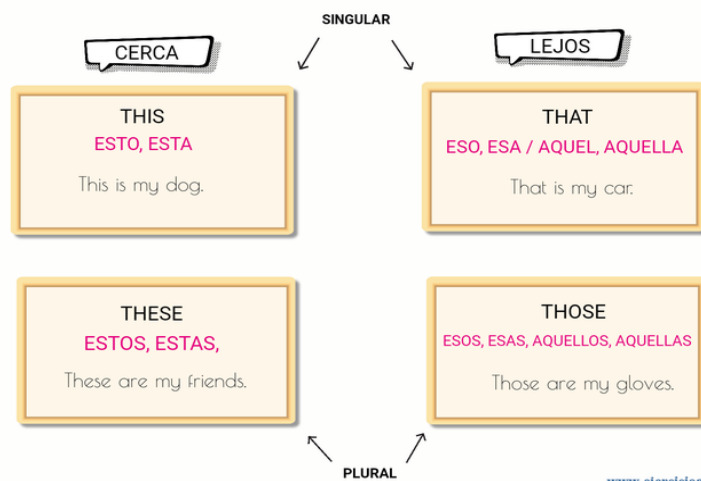
b. foot is dirty.

c. scissors are very sharp.

d. children don't have any parents.

e. mouse is broken.

2. Observa el cuadro y de acuerdo a los ejemplos crea con cada demostrativo dos oraciones en inglés.



www.ejerciciosinglesonline.com

3. Traduce a español las siguiente oraciones:

1. This book is mine. -----
2. This exercise is easy. -----
3. That book is mine. -----
4. That exercise is easy. -----
5. That room is too large. -----
6. These books are mine. -----
7. These exercises are easy.-----
8. Those books are mine. -----
9. Those exercises are easy.-----

EVALUACIÓN.

A partir de este momento vas a realizar algunas actividades que demostrarán lo que has aprendido, por lo tanto, debes ser muy honesto y sincero.

En el siguiente cuadro vas a escribir con tus propias palabras lo que aprendiste con el desarrollo de esta guía.

PROCESO DE
EVALUACIÓN
(¿Cómo sé que
aprendí?) (¿Qué
aprendí)

¿Qué aprendiste de los adjetivos demostrativos?

1. En el siguiente link. <https://youtu.be/tk4GNmsAVOY?t=117>
observa el video y responde las siguientes preguntas:
 - a. ¿Cuáles son los adjetivos demostrativos?
 - b. ¿para que se utilizan?
 - c. ¿Cuándo utilizamos those-these?
 - d. ¿Cuándo utilizamos this-that?.

2. - Pon 'that' o 'those'

Those ladies are from Mexico. (plural)

That leaf is from New Zealand. (singular)

- a. roofs are made of wood.
- b. box is empty.
- c. trousers are made in China.
- d. men are waiting for the bus.
- e. tomato is very big.

3. traduce al español las siguientes oraciones

- o These are the most interesting books I have read -----
- o Did you know that this is the hottest month of the year? -----
- o Look at those people over there. . -----
- o Claire this is Kevin. He comes from Montevideo. -----
- o That's the end of the presentation. -----
- o Sorry Armand but I didn't catch that.
- o Those students who think they know it all are arrogant.
- o I believe this is not the problem.
- o Look what I found inside this box. These are your old toys, right?

4. Complete las oraciones en ingles con el adjetivo demostrativo correspondiente.

Ejercicios

1. **Esta** casa es demasiado grande. house is too big.
2. **Estos** son mis alumnos. are my pupils.
3. **Esta** ventana es pequeña. window is small.
4. **Este** es mi libro. is my book.
5. **Estas** flores son hermosas. flowers are beautiful.
6. **Estos** zapatos son negros. shoes are black.
7. **Este** perro es malo. dog is bad.
8. **Estos** niños juegan en la calle. children play in the street.
9. **Estas** son mis fotos. are my pictures.
10. **Esta** mesa es mía. table is mine.



