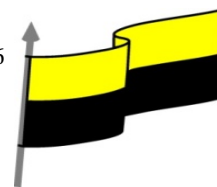




MINISTERIO DE EDUCACIÓN NACIONAL
 INSTITUCIÓN EDUCATIVA NUESTRA SEÑORA DE LA CANDELARIA
 (Antes Colegio Nacionalizado Mixto Nuestra Señora de la Candelaria)
 Creado por Decreto Municipal # 004 de 1965 y Aprobado Mediante Resolución 9086
 De diciembre 1 del /93 y las Resoluciones Departamentales 0179 de 1° de abril de 2005
 y 002810 del 05 de Julio de 2013
 Con reconocimiento Oficial Autorizado para Ofrecer los Niveles de Pre-Escolar,
 Educación Básica Primaria y Educación Media.
 Registro DANE: 127073000041 y NIT: 900069490
 Departamento del Chocó: Municipio de Bagadó



GUÍA DE APRENDIZAJE PARA ESTUDIANTE

IDENTIFICACIÓN INSTITUCIONAL

Nombre del EE:		INSTITUCIÓN EDUCATIVA NUESTRA SEÑORA DE LA CANDELARIA			
Nombre del Docente:		MARIA DE JESUS LEMOS GARCIA			
Número telefónico del Docente:		3147297962	Correo electrónico del docente	Maje581@hotmail.com	
Nombre del Estudiante:					
Área	HUMANIDADES: Inglés	Grado:	0601 0602	Período	SEGUNDO
Duración	1 mes	Fecha Inicio	05 04	Fecha Finalización	30 04-- 2021
DESARROLLO DE LOS APRENDIZAJES					
TEMATICA PARA EL DESARROLLO DE LOS APRENDIZAJES (¿Qué voy a aprender?)	Apreciado estudiante: En esta ocasión tienes la oportunidad de aprender EL VOCABULARIO RELACIONADO CON LA ESCUELA Y EL SALON DE CLASES Y LOS PRONOMBRES PERSONALES en inglés.				
COMPETENCIA(S) A DESARROLLAR	Competencia comunicativa, competencia textual y competencia pragmática				
OBJETIVOS	<ul style="list-style-type: none"> ❖ Identificar claramente las palabras relacionadas con el salón de clase y los pronombres personales en ingles ❖ Utilizar adecuadamente los pronombres personales en inglés. ❖ Escribir y Pronunciar claramente los pronombres personales en ingles 				

<p>desempeños</p>	<ul style="list-style-type: none"> ❖ Identifica el vocabulario relacionado con los objetos del salón de clase ❖ Escribe y pronuncia claramente los pronombres personales en ingles ❖ Reconoce la importancia de los pronombres personales en inglés. <p>Estimado estudiante, en esta guía vas a aprender acerca del vocabulario relacionado con la clase y los pronombres personales en inglés, es necesario que leas detenidamente las explicaciones para que puedas lograr un buen desempeño en la realización de las actividades.</p>
<p>CONTENIDOS (lo que estoy aprendiendo)</p>	<p>OBJETOS DEL SALON DE CLASE</p> <ol style="list-style-type: none"> 1.- Blackboard or Whiteboard. Pizarra. 2.- Pencil. Lápiz. 3.- Pen. Bolígrafo. 4.-Book. Libro. 5.- Notebook. Cuaderno. 6.- Window. Ventana. 7.- Door. Puerta. 8.- Colors. Colores. 9.- Marker. Marcador. 10.- Eraser. Borrador. 11.- Sharpener. Sacapunta. 12.- Desk. Escritorio. 13.- Table. Mesa. 14.- Chair. Silla. 15.- Computer. Computadora. 16.- World's Map. Mapa del mundo.

- 18.- Alphabet.** Abecedario
- 19.- Plant.** Planta.
- 20.- Clock.** Reloj.
- 21.- Carpet.** Alfombra.
- 22.- Lights.** Luces.
- 23.- Calculator.** Calculadora.
- 24.- Scissors.** Tijeras.
- 25.- Paper.** Papel.
- 26.- Drawing.** Dibujo.
- 27.- Folder.** Carpetas.
- 28.- Eraser.** Borrador
- 30.- Pencil case.** Cartuchera.
- 31.- Ruler.** Regla.
- 32.- Crayons.** Crayones
- 37.- Flag.** Bandera.
- 38.- Video Beam.** Reflector.
- 39.- Phone.** Teléfono.
- 40.- Enthernet.** Internet.
- 41.- Teacher. profesor
- 42.- Uniform.** Uniforme.
- 43.- Students.** Estudiantes.

LOS PRONOMBRES PERSONALES

Pronombres personales en inglés

Los pronombres son las palabras que utilizamos para referirnos a alguien o algo. Por ejemplo: yo, él, ella, tú o vos y nosotros. En inglés este tipo de palabras se llaman *Personal Pronouns*.

Antes de avanzar es importante tener en cuenta que, además de plural y singular, los pronombres se dividen en 1^a, 2^a y 3^a persona.

La 1^a persona:

Se usa cuando me refiero a mí, *I*, o a nosotros, *We*.

La 2^a persona:

Es como te refieres a con quién estás hablando: *You*, que puede traducir tú o vos y ustedes o vosotros.

La 3^a persona:

Se refiere a la persona o cosa de quien estás hablando, ejemplo: *he* / él, *she* / ella, *it* / ello o eso y *they* / ellos o ellas. Observa el cuadro para que puedas afianzar tu conocimiento

PRONOMBRES PERSONALES - PERSONAL PRONOUNS

NÚMERO	PERSONA	SUJETO	PRONUNC.	GÉNERO	TRADUC.
SINGULAR	1º	I	[ai]	Masc./Fem.	Yo
	2º	YOU	[iu]	Masc./Fem.	Tú / Usted
	3º	HE	[hi]	Masculino	Él
		SHE	[shi]	Femenino	Ella
		IT	[it]	Neutro	Él / Ella (p/animales u objetos)
PLURAL	1º	WE	[güi]	Masc./Fem.	Nosotros
	2º	YOU	[iu]	Masc./Fem.	Ustedes
	3º	THEY	[dei]	M / F / N	Ellos / Ellas

**ACTIVIDADES
DIDACTICAS,
TALLERES
ESTRATEGIAS DE
AFIANZAMIENTO.
(Practico lo que
aprendí).**

Word Search



Find the words for the classroom objects:



ACTIVIDAD NUMERO DOS---ACTIVITY NUMBER TWO

ACTIVITY 2


Free worksheets with the personal pronouns
Choose the right option.

0  we you they
Fred and me

1  we you they
You and Susan

2  we he she
John

3  he I it
The cat


4  it she he
The bear

5  they we it
The cat and the bear

ACTIVIDAD NUMERO TRES----ACTIVITY NUMBER THREE

am, is, are POSITIVE FORM

Match and write.



I

we

you

you

he

they

she

it



PROCESO DE EVALUACION.

(Cómo sé que aprendí)

Put the words under the correct pictures.



I

he

she

it

we

they

I

he

she















it

we

they

SCHOOL THINGS

1. Match the words with the pictures

 1	 2	 3	 4	 5
 6	 7	 8	 9	 10
RULER ___	 11	 12	 13	___ DESK
BOOK ___				___ PENCIL
PEN ___				___ ERASER
GLUE ___				___ SCHOOL BAG
BLACKBOARD ___		 14		___ EXERCISE BOOK
CRAYON ___				___ NOTEBOOK
SCISSORS ___				___ SHARPENER

S	H	A	R	P	E	N	E	R	A
C	E	G	A	D	E	S	K	R	D
I	D	L	O	K	S	Y	P	U	E
S	S	U	P	R	I	P	S	L	R
S	O	E	R	A	S	E	R	E	A
O	D	N	V	S	O	N	A	R	S
R	E	A	B	E	B	O	O	K	L
S	C	R	A	Y	O	N	K	E	R

2. Find 9 school things

3. Put the right words

- 1) She reads a _____ about cats.
- 2) He puts his book, pens, and notebook in his _____.
- 3) They need _____ to cut these papers.
- 4) He likes to draw with his _____.
- 5) The teacher usually writes all numbers on the _____.

EVALUACION FORMATIVA. En este momento te invito a reflexionar sobre el tema tratado, debes responder con toda sinceridad las siguientes preguntas:

1. Què aprendiste del tema tratado?
2. Tuviste alguna dificultad para realizar las actividades? por qué
3. Cuàl fue la actividad que más entendiste?
4. Cuàl fue la de mayor dificultad?

Recuerda que debes utilizar el diccionario inglés o Google Traductor ;