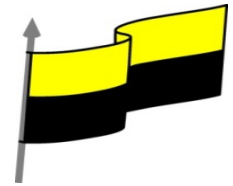




MINISTERIO DE EDUCACIÓN NACIONAL  
 INSTITUCIÓN EDUCATIVA NUESTRA SEÑORA DE LA CANDELARIA  
 (Antes Colegio Nacionalizado Mixto Nuestra Señora de la Candelaria)  
 Creado por Decreto Municipal # 004 de 1965 y Aprobado Mediante Resolución 9086  
 De diciembre 1 del /93 y las Resoluciones Departamentales 0179 de 1° de abril de 2005  
 y 002810 del 05 de Julio de 2013  
 Con reconocimiento Oficial Autorizado para Ofrecer los Niveles de Pre-Escolar,  
 Educación Básica Primaria y Educación Media.  
 Registro DANE: 127073000041 y NIT: 900069490  
 Departamento del Chocó: Municipio de Bagadó



## GUÍA DE APRENDIZAJE PARA ESTUDIANTE

### IDENTIFICACIÓN INSTITUCIONAL

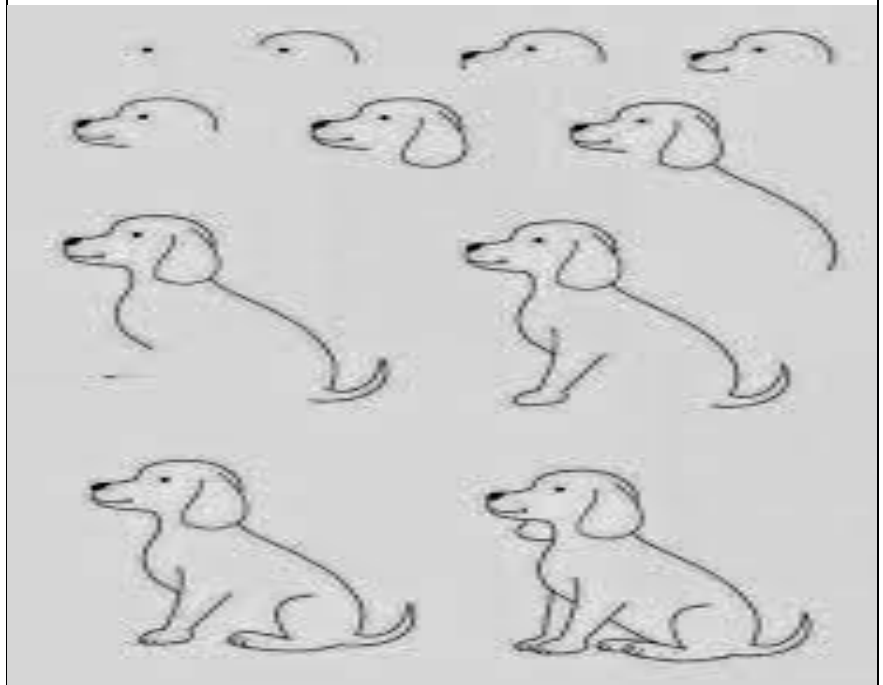
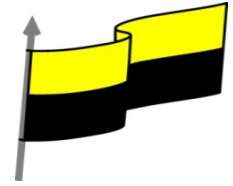
<b>Nombre del EE:</b>		INSTITUCIÓN EDUCATIVA NUESTRA SEÑORA DE LA CANDELARIA		
<b>Nombre del Docente:</b>		Casimiro Ledezma Mena		
<b>Número telefónico del Docente:</b>	3137873138	<b>Correo electrónico del docente</b>		
<b>Nombre del Estudiante:</b>				
<b>Área</b>	Educación Artística	<b>Grado:</b>	6°	<b>Período</b>
<b>Duración</b>	30 Días	<b>Fecha Inicio</b>	07 de Abril	<b>Fecha Finalización</b>

### DESARROLLO DE LOS APRENDIZAJES

<b>TEMATICA PARA EL DESARROLLO DE LOS APRENDIZAJES (¿Qué voy a aprender?)</b>	Dibujo de animales paso a paso.
<b>COMPETENCIA(S) A DESARROLLAR</b>	Sensibilidad y apreciación artística.
<b>OBJETIVO (S)</b>	Descubrir la forma de dibujar animales.
<b>DESEMPEÑOS</b>	Descubro la forma de realizar dibujos y figuras de entorno usando las formas geométricas.
<b>CONTENIDOS (Lo que estoy aprendiendo)</b>	Como dibujar animales los animales son, tanto para niños como para adultos, lo más representado cuando comenzamos a dibujar. En este orden de ideas, podrás encontrar sencillos tutoriales paso a paso con los cuales aprenderás a dibujar animales de manera fácil y sencilla a lápiz

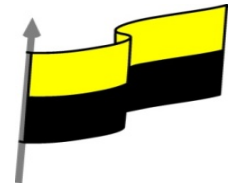


MINISTERIO DE EDUCACIÓN NACIONAL  
INSTITUCIÓN EDUCATIVA NUESTRA SEÑORA DE LA CANDELARIA  
(Antes Colegio Nacionalizado Mixto Nuestra Señora de la Candelaria)  
Creado por Decreto Municipal # 004 de 1965 y Aprobado Mediante Resolución 9086  
De diciembre 1 del /93 y las Resoluciones Departamentales 0179 de 1° de abril de 2005  
y 002810 del 05 de Julio de 2013  
Con reconocimiento Oficial Autorizado para Ofrecer los Niveles de Pre-Escolar,  
Educación Básica Primaria y Educación Media.  
Registro DANE: 127073000041 y NIT: 900069490  
Departamento del Chocó: Municipio de Bagadó





MINISTERIO DE EDUCACIÓN NACIONAL  
INSTITUCIÓN EDUCATIVA NUESTRA SEÑORA DE LA CANDELARIA  
(Antes Colegio Nacionalizado Mixto Nuestra Señora de la Candelaria)  
Creado por Decreto Municipal # 004 de 1965 y Aprobado Mediante Resolución 9086  
De diciembre 1 del /93 y las Resoluciones Departamentales 0179 de 1° de abril de 2005  
y 002810 del 05 de Julio de 2013  
Con reconocimiento Oficial Autorizado para Ofrecer los Niveles de Pre-Escolar,  
Educación Básica Primaria y Educación Media.  
Registro DANE: 127073000041 y NIT: 900069490  
Departamento del Chocó: Municipio de Bagadó

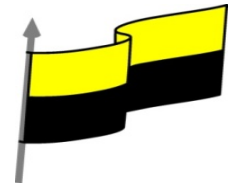


**ACTIVIDADES DIDÁCTICAS,  
TALLERES O ESTRATEGIAS DE  
AFIANCIAMIENTO  
(Practico lo que aprendí)**

Con los conocimientos adquiridos en la guía, tu estás con la capacidad de dibujar animales mediante el método del paso a paso, por lo tanto, en un mínimo de tres pasos dibuja uno de tus animales favoritos. Preferiblemente en hojas de bom o cartulina y lo colorea con los colores adecuados.



MINISTERIO DE EDUCACIÓN NACIONAL  
INSTITUCIÓN EDUCATIVA NUESTRA SEÑORA DE LA CANDELARIA  
(Antes Colegio Nacionalizado Mixto Nuestra Señora de la Candelaria)  
Creado por Decreto Municipal # 004 de 1965 y Aprobado Mediante Resolución 9086  
De diciembre 1 del /93 y las Resoluciones Departamentales 0179 de 1° de abril de 2005  
y 002810 del 05 de Julio de 2013  
Con reconocimiento Oficial Autorizado para Ofrecer los Niveles de Pre-Escolar,  
Educación Básica Primaria y Educación Media.  
Registro DANE: 127073000041 y NIT: 900069490  
Departamento del Chocó: Municipio de Bagadó



**PROCESO DE EVALUACIÓN**  
(¿Cómo sé que aprendí?) (¿Qué aprendí?)

**1. ¿Qué fue lo que más te gustó de la actividad?**

**2. ¿Conocías algo del dibujo paso a paso de animales?**

**3. Explica que fue lo que más se te dificultó en el desarrollo de las actividades.**