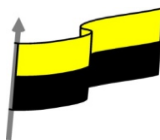




MINISTERIO DE EDUCACIÓN NACIONAL
INSTITUCIÓN EDUCATIVA NUESTRA SEÑORA DE LA CANDELARIA
(Antes Colegio Nacionalizado Mixto Nuestra Señora de la Candelaria)
Creado por Decreto Municipal # 004 de 1965 y Aprobado Mediante Resolución 9086
De diciembre 1 del /93 y las Resoluciones Departamentales 0179 de 1° de abril de 2005
y 002810 del 05 de Julio de 2013
Con reconocimiento Oficial Autorizado para Ofrecer los Niveles de Pre-Escolar,
Educación Básica Primaria y Educación Media.
Registro DANE: 127073000041 y NIT: 900069490
Departamento del Chocó: Municipio de Bagadó



GUÍA DE APRENDIZAJE PARA ESTUDIANTE

IDENTIFICACIÓN INSTITUCIONAL

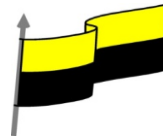
Nombre del EE:		INSTITUCIÓN EDUCATIVA NUESTRA SEÑORA DE LA CANDELARIA			
Nombre del Docente:		Casimiro Ledezma Mena			
Número telefónico del Docente:		3137873138	Correo electrónico del docente		
Nombre del Estudiante:					
Área	Educación artística	Grado:	9°	Período	
Duración	30 Días	Fecha Inicio	07 de marzo	Fecha Finalización	

DESARROLLO DE LOS APRENDIZAJES

TEMATICA PARA EL DESARROLLO DE LOS APRENDIZAJES (¿Qué voy a aprender?)	Partes del esquema corporal características propias del cuerpo humano
COMPETENCIA(s) A DESARROLLAR	Comprende e interpreta el conocimiento que he alcanzado en la realización del esquema corporal. Desarrollando habilidades de expresión, percepción y observación que favorecen su motricidad final.
OBJETIVO (S)	Dibujar rostros y partes corporales aplicando el conocimiento de las proporciones
DESEMPEÑOS	<ul style="list-style-type: none">• Dibujo rostros aplicando el conocimiento de las proporciones y cánones• aprovecho bien el tiempo y el trabajo de clases
CONTENIDOS (Lo que estoy aprendiendo)	El esquema corporal es una técnica utilizada en el dibujo de personas o seres vivos. El esquema corporal es una representación del cuerpo, una idea que tenemos sobre nuestro cuerpo, sus diferentes partes y sobre los movimientos que podemos hacer o no con él; es una imagen mental que tenemos de nuestro cuerpo con relación al medio, estando en situación estática. Se utiliza para



MINISTERIO DE EDUCACIÓN NACIONAL
INSTITUCIÓN EDUCATIVA NUESTRA SEÑORA DE LA CANDELARIA
(Antes Colegio Nacionalizado Mixto Nuestra Señora de la Candelaria)
Creado por Decreto Municipal # 004 de 1965 y Aprobado Mediante Resolución 9086
De diciembre 1 del /93 y las Resoluciones Departamentales 0179 de 1° de abril de 2005
y 002810 del 05 de Julio de 2013
Con reconocimiento Oficial Autorizado para Ofrecer los Niveles de Pre-Escolar,
Educación Básica Primaria y Educación Media.
Registro DANE: 127073000041 y NIT: 900069490
Departamento del Chocó: Municipio de Bagadó




sugerir la postura en la que se presentará el cuerpo presentado.

Manera de llevar esta técnica

la manera más habitual es dibujar antes que nada las líneas de dirección del personaje, es decir, las líneas que definen la dirección de su tronco, pierna, brazos y cuello.

Las articulaciones suelen representarse mediante círculos que unen las distintas líneas de dirección, mientras que el tronco se puede representar con un trapecio o dos triángulos la cabeza con un ovalo.

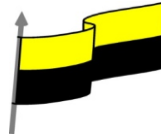
Luego se pasa a rellenar el cuerpo con figuras tridimensionales.



Aquí aparece una postura dramática que no sería posible sin la aplicación tridimensional de esas
—étricas.



MINISTERIO DE EDUCACIÓN NACIONAL
INSTITUCIÓN EDUCATIVA NUESTRA SEÑORA DE LA CANDELARIA
(Antes Colegio Nacionalizado Mixto Nuestra Señora de la Candelaria)
Creado por Decreto Municipal # 004 de 1965 y Aprobado Mediante Resolución 9086
De diciembre 1 del /93 y las Resoluciones Departamentales 0179 de 1° de abril de 2005
y 002810 del 05 de Julio de 2013
Con reconocimiento Oficial Autorizado para Ofrecer los Niveles de Pre-Escolar,
Educación Básica Primaria y Educación Media.
Registro DANE: 127073000041 y NIT: 900069490
Departamento del Chocó: Municipio de Bagadó

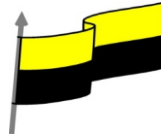


**ACTIVIDADES DIDÁCTICAS,
TALLERES O ESTRATEGIAS
DE AFIANCIAMIENTO
(Practico lo que aprendí)**

Después de haber leído e investigado sobre las técnicas utilizadas en el dibujo de personas o seres vivos, empleando las líneas, triángulos, óvulos y trapecios en una hoja de cartulina dibujar al hombre en actitud defensiva, ofensiva y en posición de sumisión.



MINISTERIO DE EDUCACIÓN NACIONAL
INSTITUCIÓN EDUCATIVA NUESTRA SEÑORA DE LA CANDELARIA
(Antes Colegio Nacionalizado Mixto Nuestra Señora de la Candelaria)
Creado por Decreto Municipal # 004 de 1965 y Aprobado Mediante Resolución 9086
De diciembre 1 del /93 y las Resoluciones Departamentales 0179 de 1° de abril de 2005
y 002810 del 05 de Julio de 2013
Con reconocimiento Oficial Autorizado para Ofrecer los Niveles de Pre-Escolar,
Educación Básica Primaria y Educación Media.
Registro DANE: 127073000041 y NIT: 900069490
Departamento del Chocó: Municipio de Bagadó



<p>PROCESO DE EVALUACIÓN (¿Cómo sé que aprendí?) (¿Qué aprendí?)</p>	<p>¿Qué fue lo que más te gustó de esta guía y por qué?</p> <p>¿Qué fue lo que más se te dificultó en el desenvolvimiento de esta guía y por qué?</p> <p>¿Para qué crees que te puede servir el aprendizaje adquirido por medio de esta guía?</p> <p>Haga una observación para la próxima guía</p>
---	--

Comentado [PEG1]: