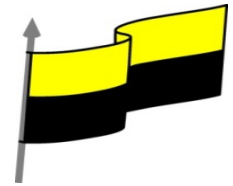




MINISTERIO DE EDUCACIÓN NACIONAL  
 INSTITUCIÓN EDUCATIVA NUESTRA SEÑORA DE LA CANDELARIA  
 (Antes Colegio Nacionalizado Mixto Nuestra Señora de la Candelaria)  
 Creado por Decreto Municipal # 004 de 1965 y Aprobado Mediante Resolución 9086  
 De diciembre 1 del /93 y las Resoluciones Departamentales 0179 de 1° de abril de 2005  
 y 002810 del 05 de Julio de 2013  
 Con reconocimiento Oficial Autorizado para Ofrecer los Niveles de Pre-Escolar,  
 Educación Básica Primaria y Educación Media.  
 Registro DANE: 127073000041 y NIT: 900069490  
 Departamento del Chocó: Municipio de Bagadó



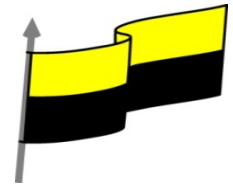
## GUÍA DE APRENDIZAJE PARA ESTUDIANTE

### IDENTIFICACIÓN INSTITUCIONAL

<b>Nombre del EE:</b>		INSTITUCIÓN EDUCATIVA NUESTRA SEÑORA DE LA CANDELARIA		
<b>Nombre del Docente:</b>		Casimiro Ledezma Mena		
<b>Número telefónico del Docente:</b>		3137873138	<b>Correo electrónico del docente</b>	
<b>Nombre del Estudiante:</b>				
<b>Área</b>	Educación artística	<b>Grado:</b>	10°	<b>Período</b>
<b>Duración</b>	30 Días	<b>Fecha Inicio</b>	07 de marzo	<b>Fecha Finalización</b>

### DESARROLLO DE LOS APRENDIZAJES

<b>TEMATICA PARA EL DESARROLLO DE LOS APRENDIZAJES (¿Qué voy a aprender?)</b>	<b>Tipos de iluminación dirección de la luz</b>
<b>COMPETENCIA(S) A DESARROLLAR</b>	Identifica y aplica correctamente los diferentes elementos que hacen parte del claro oscuro
<b>OBJETIVO (S)</b>	Identificar los elementos del claro oscuro
<b>DESEMPEÑOS</b>	<ul style="list-style-type: none"> <li>Dibujo objetos reales utilizando los principios básicos del concepto claro oscuro, aplicando el lápiz carboncillo</li> </ul>
<b>CONTENIDOS (Lo que estoy aprendiendo)</b>	<p><b>TIPOS DE ILUMINACION EN EL ARTE</b></p> <p>según la dirección existen 4 tipos de iluminación:</p> <p><b>Luz frontal:</b> es la que se emplaza delante del cuerpo que hay que iluminar, cual se muestra así libre de sombras.</p> <p><b>Luz lateral:</b> en este caso la fuente de luz se sitúa a un lado del objeto.</p> <p><b>Contra luz:</b> es una técnica fotográfica en la que la cámara apunta directamente hacia una fuente de luz. Esta técnica</p>




produce la retroiluminación del objeto. Además, provoca varios aspectos como un fuerte contraste entre luz y oscuridad, esconde detalles de la fotografía, crea siluetas y acentúa las líneas y formas.

**Luz cenital:** abertura en un techo por la que entra la luz.

¿quieres tener luz cenital?

Aplica una fuente de luz por encima de los ojos con una inclinación de 45 grados para conseguir un triángulo de luz en la parte no iluminada de bajo del ojo, causada por una sombra de la nariz quedando iluminado el pómulo.



luz frontal



luz lateral



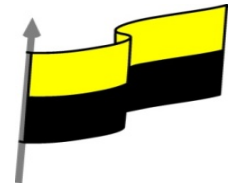
luz cenital



contraluz



MINISTERIO DE EDUCACIÓN NACIONAL  
INSTITUCIÓN EDUCATIVA NUESTRA SEÑORA DE LA CANDELARIA  
(Antes Colegio Nacionalizado Mixto Nuestra Señora de la Candelaria)  
Creado por Decreto Municipal # 004 de 1965 y Aprobado Mediante Resolución 9086  
De diciembre 1 del /93 y las Resoluciones Departamentales 0179 de 1° de abril de 2005  
y 002810 del 05 de Julio de 2013  
Con reconocimiento Oficial Autorizado para Ofrecer los Niveles de Pre-Escolar,  
Educación Básica Primaria y Educación Media.  
Registro DANE: 127073000041 y NIT: 900069490  
Departamento del Chocó: Municipio de Bagadó



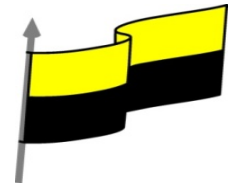
**ACTIVIDADES DIDÁCTICAS,  
TALLERES O ESTRATEGIAS  
DE AFIANCIAMIENTO  
(Practico lo que aprendí)**

Con un dibujo hacer la representación de la luz frontal, luz lateral, contra luz y luz cenital.

Nota. No olviden ampliar su investigación



MINISTERIO DE EDUCACIÓN NACIONAL  
INSTITUCIÓN EDUCATIVA NUESTRA SEÑORA DE LA CANDELARIA  
(Antes Colegio Nacionalizado Mixto Nuestra Señora de la Candelaria)  
Creado por Decreto Municipal # 004 de 1965 y Aprobado Mediante Resolución 9086  
De diciembre 1 del /93 y las Resoluciones Departamentales 0179 de 1° de abril de 2005  
y 002810 del 05 de Julio de 2013  
Con reconocimiento Oficial Autorizado para Ofrecer los Niveles de Pre-Escolar,  
Educación Básica Primaria y Educación Media.  
Registro DANE: 127073000041 y NIT: 900069490  
Departamento del Chocó: Municipio de Bagadó



**¿Qué fue lo que más les gustó de la actividad y por qué?**

**Explique la o las dificultades que se le presentaron para entender el tema**

**¿Qué cree que debemos hacer para mejorar los contenidos?**

**PROCESO DE EVALUACIÓN  
(¿Cómo sé que aprendí?)  
(¿Qué aprendí?)**