

### GUIA DE TRABAJO # 2 SEGUNDO PERIODO

TEMA: COMPRENSION DE TEXTOS

FICHA #1

ASIGNATURA: EDUCACIÓN FÍSICA DEPORTE Y RECREACION

GRADO: SEXTO

MAYO /2021

DOCENTE: **HAROLD FRANCISCO MENA MATURANA**

**Nombre del estudiante:** \_\_\_\_\_

APRENDIZAJES: recupera información implícita en el texto.


#### ACTIVIDAD PARA EL ESTUDIANTE

El estudiante llenara los espacios de las opciones que están en blanco y que corresponden a cada pregunta.

En el parque Noa y Hugo


En el parque Noa y Hugo, se montan en el tío vivo, después juegan con la arena y por último meriendan un bocadillo.

1. Hugo y Noa se montan...




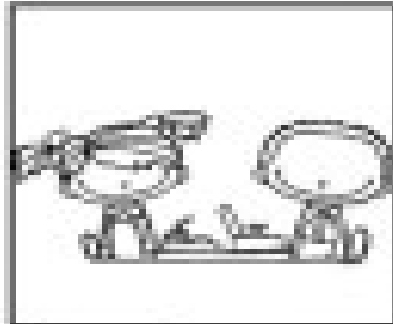

- Tío vivo
- Columpios
- Balancín

2. Noa y Hugo meriendan...



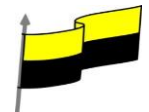
- Bocadillo
- Pizza
- Zumo

**INSTRUCCIONES:** Enumera la secuencia con 1 . 2 y 3.



#### ACTIVIDAD EVALUATIVA PARA EL ESTUDIANTE

El estudiante realizara las actividades propuestas en esta ficha y una vez termine le enviara la evidencia al docente para el proceso de valoración, no olvides colocarle tu nombre a cada hoja de actividades.



## GUIA DE TRABAJO # 2 SEGUNDO PERIODO

TEMA: EJERCICIO FISICO  
ASIGNATURA: EDUCACIÓN FÍSICA DEPORTE Y RECREACION  
GRADO: SEXTO  
DOCENTE: **HAROLD FRANCISCO MENA MATURANA**

**FICHA # 2**

MAYO /2021

**Nombre del estudiante:** \_\_\_\_\_

**APRENDIZAJES:** Realiza actividades físico atléticas que permitan Mantener una buena salud y buenos hábitos de higiene.

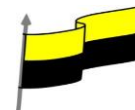
### ACTIVIDAD PARA EL ESTUDIANTE

El estudiante realizara los siguientes ejercicios donde estimulara los músculos los cuádriceps y abdominales

<p>En este ejercicio el estudiante introducido en un costal, realizará una carrera de ida y venida a una distancia de 10 metros, dando saltos. durante 50 segundos. <b>Donde debe grabar 1 video de 50 segundos donde muestre esta carrera.</b></p>	
<p>En este ejercicio el estudiante realizara 3 rollos continuos hacia atrás. <b>Donde debe grabar 1 video de donde se muestre la ejecución de estos movimientos.</b></p>	
<p>En este ejercicio el estudiante realizara 3 rollos continuos hacia adelante. <b>Donde debe grabar 1 video de donde se muestre la ejecución de estos movimientos.</b></p>	

### 2. ACTIVIDAD EVALUATIVA PARA EL ESTUDIANTE

El estudiante realizara 3 videos, donde se evidencie la ejecución de cada uno de estos movimientos y una vez los termine debe enviarlos al docente para su valoración.



## **GUIA DE TRABAJO # 2 SEGUNDO PERIODO**

TEMA: MOTRICIDAD FINA

**FICHA # 3**

ASIGNATURA: EDUCACIÓN FÍSICA DEPORTE Y RECREACION

GRADO: SEXTO

MAYO /2021

DOCENTE: **HAROLD FRANCISCO MENA MATURANA**

**Nombre del estudiante:** \_\_\_\_\_

**APRENDIZAJES:** realiza actividades artísticas (pintura y dibujo) donde interviene grupos musculares pequeños, con gran coordinación y destreza de movimientos finos.

### **ACTIVIDAD PARA EL ESTUDIANTE**

El estudiante en este dibujo utilizará colores, en los que pintará esta flor, creando una obra de arte, con colores muy llamativos.



### **2. ACTIVIDAD EVALUATIVA PARA EL ESTUDIANTE**

El estudiante una vez pinte la flor, una vez la termine debe enviarla al docente para su valoración.