



MINISTERIO DE EDUCACIÓN NACIONAL  
INSTITUCIÓN EDUCATIVA NUESTRA SEÑORA DE LA CANDELARIA  
(Antes Colegio Nacionalizado Mixto Nuestra Señora de la Candelaria)  
Creado por Decreto Municipal # 004 de 1965 y Aprobado Mediante Resolución 9086  
De diciembre 1 del /93 y las Resoluciones Departamentales 0179 de 1° de Abril de 2005  
y 002810 del 05 de Julio de 2013  
Con reconocimiento Oficial Autorizado para Ofrecer los Niveles de Pre-Escolar,  
Educación Básica Primaria y Educación Media.  
Registro DANE: 127073000041 y NIT: 900069490-8  
Departamento del Chocó: Municipio de Bagadó



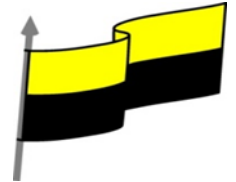
**Guías de trabajo para suplir emergencia de salud debido al COVID19 "corona virus"  
para la atención al estudiantado en el área de tecnología e informática del  
municipio de Bagadó en la IE nuestra señora de la candelaria**

**DOCENTE:  
HUGO ALEX LEMOS LEMOS  
CORREO ELECTRONICO:  
hualele@hotmail.com  
TELÉFONO:  
3104562179**

**INSTITUCIÓN EDUCATIVA NUESTRA SEÑORA DE LA CANDELARIA  
TECNOLOGÍA E INFORMÁTICA  
BAGADÓ-CHOCO  
2021**



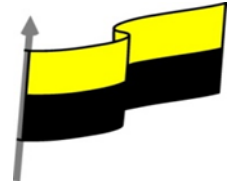
MINISTERIO DE EDUCACIÓN NACIONAL  
 INSTITUCIÓN EDUCATIVA NUESTRA SEÑORA DE LA CANDELARIA  
 (Antes Colegio Nacionalizado Mixto Nuestra Señora de la Candelaria)  
 Creado por Decreto Municipal # 004 de 1965 y Aprobado Mediante Resolución 9086  
 De diciembre 1 del /93 y las Resoluciones Departamentales 0179 de 1° de Abril de 2005  
 y 002810 del 05 de Julio de 2013  
 Con reconocimiento Oficial Autorizado para Ofrecer los Niveles de Pre-Escolar,  
 Educación Básica Primaria y Educación Media.  
 Registro DANE: 127073000041 y NIT: 900069490-8  
 Departamento del Chocó: Municipio de Bagadó




Área	Tecnología E informática	
Grado	9°	
Docente	Hugo alex lemos lemos	
Tema	Software para la creación publicitaria "Publisher"	
Estándar	<input type="checkbox"/> Represento en gráficas bidimensionales, objetos de tres dimensiones a través de proyecciones y diseños a mano alzada o con la ayuda de herramientas informáticas	
DBA .Derechos básicos de aprendizajes	En área de informática no se maneja este ítem	
Competencia	Resuelvo problemas cotidianos y evaluó las soluciones teniendo en cuenta los contenidos vistos.	
Aprendizaje	<ul style="list-style-type: none"> <li><input type="radio"/> Diseños de Diplomas y Tarjetas de invitación</li> <li><input type="checkbox"/> Utilizando un diploma deportivo</li> <li><input checked="" type="checkbox"/> Tarjetas de Invitación</li> </ul>	
Situación actual	Al abordar el tema los estudiantes tenían conocimiento y comprendieron de entrada muy bien la temática.	
Evidencias de Aprendizaje.	El estudiante maneja los conceptos sobre informática, tecnología, comunicación TIC, practica el cómo realizar una publicidad en Publisher, pone en marcha nuevas técnicas para la utilización y creación de publicidades.	
Administración del tiempo	Fecha de inicio	Fecha de entrega de actividades
	06 de JULIO 2021	06 de AGOSTO de 2021



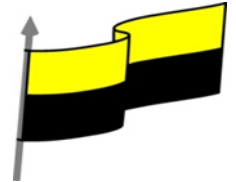
MINISTERIO DE EDUCACIÓN NACIONAL  
INSTITUCIÓN EDUCATIVA NUESTRA SEÑORA DE LA CANDELARIA  
(Antes Colegio Nacionalizado Mixto Nuestra Señora de la Candelaria)  
Creado por Decreto Municipal # 004 de 1965 y Aprobado Mediante Resolución 9086  
De diciembre 1 del /93 y las Resoluciones Departamentales 0179 de 1° de Abril de 2005  
y 002810 del 05 de Julio de 2013  
Con reconocimiento Oficial Autorizado para Ofrecer los Niveles de Pre-Escolar,  
Educación Básica Primaria y Educación Media.  
Registro DANE: 127073000041 y NIT: 900069490-8  
Departamento del Chocó: Municipio de Bagadó



<p><b>Momento 1:</b> Momento exploración</p>	<p><b>Conocimientos previos:</b></p> <p>¿sabe porque es importante Diseños de Diplomas y Tarjetas de invitación en Publisher?</p> <p>¿sabe cómo utilizar un diploma deportivo?</p> <p><b>Justifica tus respuesta</b></p>
<p><b>Momento 2:</b> Momento de estructuración</p>	<p style="text-align: center;"><b>DISEÑOS DE DIPLOMAS Y TARJETAS DE INVITACIÓN</b></p> <p>Muchos de los estudiantes necesitan un premio por ser mejores, uno de los más resaltantes y perseverantes. En todo centro educativo, o de formación, siempre se entregan diplomas, o certificados, o algún papel donde diga que lo que tienes en manos, es gracias a tu esfuerzo.</p> <p>Utilizando un diploma deportivo</p> <p>Los deportes nos mantienen sanos, aunque hace más de 4 años que no hago ningún deporte, pero para los alumnos que sobresalen en el ámbito deportivo, podemos agradecerle creando un diploma con las plantillas de Publisher.</p> <p>1º Abrir Publisher.</p> <p>2º Pulse clic en la categoría Diplomas.</p> <p>3º En el área de la galería de plantillas, busque la plantilla Mejor deportista, y pulse clic sobre el.</p> <div style="text-align: center;"></div> <p>4º En el panel de características de publicación, pulse clic en el botón Crear.</p> <p>5º Pulse clic en el cuadro de texto Nombre de la persona premiada y luego escribe: Aamir Valentín García.</p> <p>6º Pulse clic en el cuadro de texto Por su rendimiento...y escribe: Por su gran</p>



MINISTERIO DE EDUCACIÓN NACIONAL  
INSTITUCIÓN EDUCATIVA NUESTRA SEÑORA DE LA CANDELARIA  
(Antes Colegio Nacionalizado Mixto Nuestra Señora de la Candelaria)  
Creado por Decreto Municipal # 004 de 1965 y Aprobado Mediante Resolución 9086  
De diciembre 1 del /93 y las Resoluciones Departamentales 0179 de 1° de Abril de 2005  
y 002810 del 05 de Julio de 2013  
Con reconocimiento Oficial Autorizado para Ofrecer los Niveles de Pre-Escolar,  
Educación Básica Primaria y Educación Media.  
Registro DANE: 127073000041 y NIT: 900069490-8  
Departamento del Chocó: Municipio de Bagadó



participación en los juegos olímpicos de Beijing 2008. Se debe mostrar como la siguiente imagen.



7º Guardar con el nombre El deportista.pub.

8º Cierre Publisher.

### TARJETAS DE INVITACIÓN

Cuando se acerca el 31 de Octubre muchas personas (generalmente niños) esperan la noche de brujas, generalmente para ir de puerta en puerta buscando dulces. Algunos adultos también ven a la Noche de brujas como un día para divertirse y que mejor diversión que hacer una fiesta de la Noche de brujas. De seguro que ya están pensando en hacer las tarjetas de invitación, y que mejor que Publisher para ayudarlo.

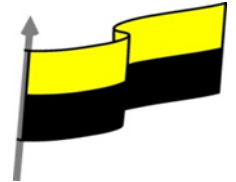
1º Abrir Publisher.

2º Ahora pulse clic en Tarjetas de Invitación.

3º En el área de las miniaturas de las plantillas, en la sección Fiesta por festividad, clic en Halloween 1.



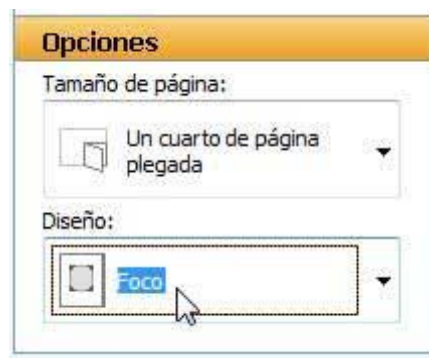
MINISTERIO DE EDUCACIÓN NACIONAL  
INSTITUCIÓN EDUCATIVA NUESTRA SEÑORA DE LA CANDELARIA  
(Antes Colegio Nacionalizado Mixto Nuestra Señora de la Candelaria)  
Creado por Decreto Municipal # 004 de 1965 y Aprobado Mediante Resolución 9086  
De diciembre 1 del /93 y las Resoluciones Departamentales 0179 de 1° de Abril de 2005  
y 002810 del 05 de Julio de 2013  
Con reconocimiento Oficial Autorizado para Ofrecer los Niveles de Pre-Escolar,  
Educación Básica Primaria y Educación Media.  
Registro DANE: 127073000041 y NIT: 900069490-8  
Departamento del Chocó: Municipio de Bagadó



Fiesta por festividad



4° En el panel de las Propiedades de la plantilla, en la sección Opciones, pulsa clic en Diseño y luego clic en Foco.

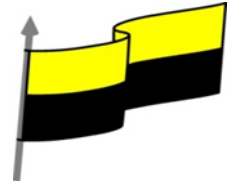


Observe como cambia la plantilla en miniatura. 5° Pulse clic en el botón Crear. Ahora su publicación está lista para ser personalizada.

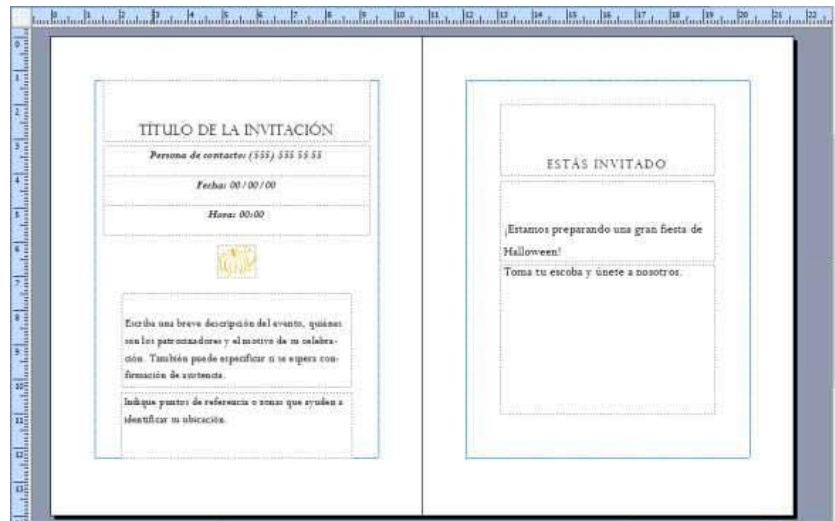




MINISTERIO DE EDUCACIÓN NACIONAL  
INSTITUCIÓN EDUCATIVA NUESTRA SEÑORA DE LA CANDELARIA  
(Antes Colegio Nacionalizado Mixto Nuestra Señora de la Candelaria)  
Creado por Decreto Municipal # 004 de 1965 y Aprobado Mediante Resolución 9086  
De diciembre 1 del /93 y las Resoluciones Departamentales 0179 de 1° de Abril de 2005  
y 002810 del 05 de Julio de 2013  
Con reconocimiento Oficial Autorizado para Ofrecer los Niveles de Pre-Escolar,  
Educación Básica Primaria y Educación Media.  
Registro DANE: 127073000041 y NIT: 900069490-8  
Departamento del Chocó: Municipio de Bagadó



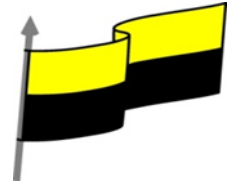
6° En el clasificador de páginas, pulse clic en la página 2. Observe que la página 2 y 3 se están mostrando con un texto predefinido el cual puede ser personalizado.



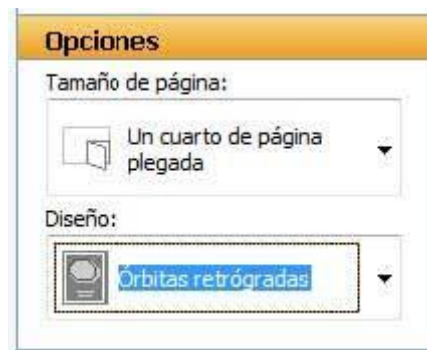
7° En el panel Formato de publicación, en la sección Opciones de invitación, pulse clic en el botón Cambiar plantilla.



MINISTERIO DE EDUCACIÓN NACIONAL  
INSTITUCIÓN EDUCATIVA NUESTRA SEÑORA DE LA CANDELARIA  
(Antes Colegio Nacionalizado Mixto Nuestra Señora de la Candelaria)  
Creado por Decreto Municipal # 004 de 1965 y Aprobado Mediante Resolución 9086  
De diciembre 1 del /93 y las Resoluciones Departamentales 0179 de 1° de Abril de 2005  
y 002810 del 05 de Julio de 2013  
Con reconocimiento Oficial Autorizado para Ofrecer los Niveles de Pre-Escolar,  
Educación Básica Primaria y Educación Media.  
Registro DANE: 127073000041 y NIT: 900069490-8  
Departamento del Chocó: Municipio de Bagadó



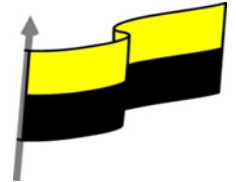
8° En el panel de las propiedades de la plantilla, en la sección Opciones, pulse clic en Diseño y luego elige Órbitas retrógradas.



Observe como cambian las plantillas.



MINISTERIO DE EDUCACIÓN NACIONAL  
INSTITUCIÓN EDUCATIVA NUESTRA SEÑORA DE LA CANDELARIA  
(Antes Colegio Nacionalizado Mixto Nuestra Señora de la Candelaria)  
Creado por Decreto Municipal # 004 de 1965 y Aprobado Mediante Resolución 9086  
De diciembre 1 del /93 y las Resoluciones Departamentales 0179 de 1° de Abril de 2005  
y 002810 del 05 de Julio de 2013  
Con reconocimiento Oficial Autorizado para Ofrecer los Niveles de Pre-Escolar,  
Educación Básica Primaria y Educación Media.  
Registro DANE: 127073000041 y NIT: 900069490-8  
Departamento del Chocó: Municipio de Bagadó



Fiesta por festividad



9° Pulse clic en Aceptar. 10° Pulse clic en la página 1 y note el cambio.



11° Guarde su publicación.

Momento 3:  
Práctica

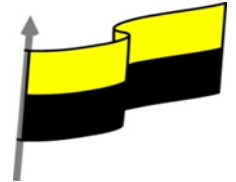
**Después de leer el texto favor realizar las siguientes actividades**


☞ Dibujar un diploma deportivo como aparece en la imagen





MINISTERIO DE EDUCACIÓN NACIONAL  
INSTITUCIÓN EDUCATIVA NUESTRA SEÑORA DE LA CANDELARIA  
(Antes Colegio Nacionalizado Mixto Nuestra Señora de la Candelaria)  
Creado por Decreto Municipal # 004 de 1965 y Aprobado Mediante Resolución 9086  
De diciembre 1 del /93 y las Resoluciones Departamentales 0179 de 1° de Abril de 2005  
y 002810 del 05 de Julio de 2013  
Con reconocimiento Oficial Autorizado para Ofrecer los Niveles de Pre-Escolar,  
Educación Básica Primaria y Educación Media.  
Registro DANE: 127073000041 y NIT: 900069490-8  
Departamento del Chocó: Municipio de Bagadó



 Dibujar la plantilla de tarjeta de invitación como aparece en la imagen

Fiesta por festividad



Año nuevo



Carnaval



Cuadro con diseño



Fiesta navideña 1



Fiesta navideña 2



Halloween 1



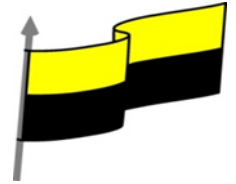
Halloween 2



Janucá



MINISTERIO DE EDUCACIÓN NACIONAL  
 INSTITUCIÓN EDUCATIVA NUESTRA SEÑORA DE LA CANDELARIA  
 (Antes Colegio Nacionalizado Mixto Nuestra Señora de la Candelaria)  
 Creado por Decreto Municipal # 004 de 1965 y Aprobado Mediante Resolución 9086  
 De diciembre 1 del /93 y las Resoluciones Departamentales 0179 de 1° de Abril de 2005  
 y 002810 del 05 de Julio de 2013  
 Con reconocimiento Oficial Autorizado para Ofrecer los Niveles de Pre-Escolar,  
 Educación Básica Primaria y Educación Media.  
 Registro DANE: 127073000041 y NIT: 900069490-8  
 Departamento del Chocó: Municipio de Bagadó



<p><b>Momento 4: Transferencia</b></p>	<p>-Preguntar:</p> <p>¿Qué diferencia hay entre realizar una publicidad de forma manual o con Publisher?</p> <p>¿Explique porque es importante realizar un diploma deportivo en Publisher?</p> <p>¿Explique con sus propias palabras lo útil del tema?</p> <p>Justifique sus respuesta</p>
<p><b>Momento evaluación</b></p>	<p>Docente: _____</p> <p>Asignatura: _____</p> <p>Grado: _____</p> <p>Fecha: _____</p> <p>Estudiante: _____</p> <p>De acuerdo a lo leído Realizar todas las publicaciones tómele una foto y la envía por correo electrónico</p> <p>NOTA: si lo realiza en una computadora sería lo más adecuado tómele una foto y lo envía por correo electrónico, pero si no tiene la posibilidad busque un video ilustrativo y hágalo de forma manual tómele una foto un lo envía por correo electrónico</p>
<p><b>Seguimiento</b></p>	<p>Se está pendiente de cómo avanzan los estudiantes, para apoyarlos en las dificultades que presente en la temática.</p>