



MINISTERIO DE EDUCACIÓN NACIONAL
INSTITUCIÓN EDUCATIVA NUESTRA SEÑORA DE LA CANDELARIA
(Antes Colegio Nacionalizado Mixto Nuestra Señora de la Candelaria)
Creado por Decreto Municipal # 004 de 1965 y Aprobado Mediante Resolución 9086
De diciembre 1 del /93 y las Resoluciones Departamentales 0179 de 1° de Abril de 2005
y 002810 del 05 de Julio de 2013
Con reconocimiento Oficial Autorizado para Ofrecer los Niveles de Pre-Escolar,
Educación Básica Primaria y Educación Media.
Registro DANE: 127073000041 y NIT: 900069490-8
Departamento del Chocó: Municipio de Bagadó



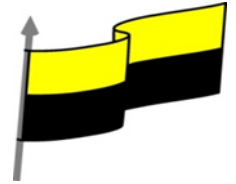
**Guías de trabajo para suplir emergencia de salud debido al COVID19 "corona virus"
para la atención al estudiantado en el área de tecnología e informática del
municipio de Bagadó en la IE nuestra señora de la candelaria**

**DOCENTE:
HUGO ALEX LEMOS LEMOS
CORREO ELECTRONICO:
hualele@hotmail.com
TELÉFONO:
3104562179**

**INSTITUCIÓN EDUCATIVA NUESTRA SEÑORA DE LA CANDELARIA
TECNOLOGÍA E INFORMÁTICA
BAGADÓ-CHOCO
2021**



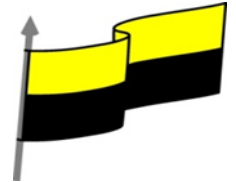
MINISTERIO DE EDUCACIÓN NACIONAL
 INSTITUCIÓN EDUCATIVA NUESTRA SEÑORA DE LA CANDELARIA
 (Antes Colegio Nacionalizado Mixto Nuestra Señora de la Candelaria)
 Creado por Decreto Municipal # 004 de 1965 y Aprobado Mediante Resolución 9086
 De diciembre 1 del /93 y las Resoluciones Departamentales 0179 de 1° de Abril de 2005
 y 002810 del 05 de Julio de 2013
 Con reconocimiento Oficial Autorizado para Ofrecer los Niveles de Pre-Escolar,
 Educación Básica Primaria y Educación Media.
 Registro DANE: 127073000041 y NIT: 900069490-8
 Departamento del Chocó: Municipio de Bagadó



Área	Tecnología E informática	
Grado	10°	
Docente	Hugo alex lemos lemos	
Tema	Programa de edición de audio y video "Windows movie maker "	
Estándar	<input type="checkbox"/> Evalúo las implicaciones para la sociedad de la protección a la propiedad intelectual en temas como desarrollo y utilización de la tecnología.	
DBA .Derechos básicos de aprendizajes	En área de informática no se maneja este ítem	
Competencia	Tecnológico (Gestión de la tecnología y las herramientas informáticas)	
Aprendizaje	WINDOWS MOVIE MAKER <input type="checkbox"/> Edición: Tratamientos Avanzados <input type="checkbox"/> Títulos: Créditos Finales	
Situación actual	Al abordar el tema los estudiantes tenían conocimiento y comprendieron de entrada la información impartida .	
Evidencias de Aprendizaje.	El estudiante maneja los conceptos sobre informática, tecnología, comunicación TIC, practica el cómo realizar una red de informática básica, pone en marcha nuevas técnicas para la utilización y creación de páginas web.	
Administración del tiempo	Fecha de inicio	Fecha de entrega de actividades
	16 de Octubre 2021	16 de Septiembre de 2021
Momento 1: Momento exploración	Conocimientos previos: ¿Sabes manejar el tratamiento de información en Movie Maker? ¿sabe qué beneficio trae colocar un Créditos a finales en un proyecto en Windows Movie Maker? Justifica tus respuesta	



MINISTERIO DE EDUCACIÓN NACIONAL
INSTITUCIÓN EDUCATIVA NUESTRA SEÑORA DE LA CANDELARIA
(Antes Colegio Nacionalizado Mixto Nuestra Señora de la Candelaria)
Creado por Decreto Municipal # 004 de 1965 y Aprobado Mediante Resolución 9086
De diciembre 1 del /93 y las Resoluciones Departamentales 0179 de 1° de Abril de 2005
y 002810 del 05 de Julio de 2013
Con reconocimiento Oficial Autorizado para Ofrecer los Niveles de Pre-Escolar,
Educación Básica Primaria y Educación Media.
Registro DANE: 127073000041 y NIT: 900069490-8
Departamento del Chocó: Municipio de Bagadó



Edición: Tratamientos Avanzados

La edición consiste en una serie de recursos de vídeo, audio e imagen que pueden ser tratados con diferentes técnicas para conseguir resultados al gusto particular.

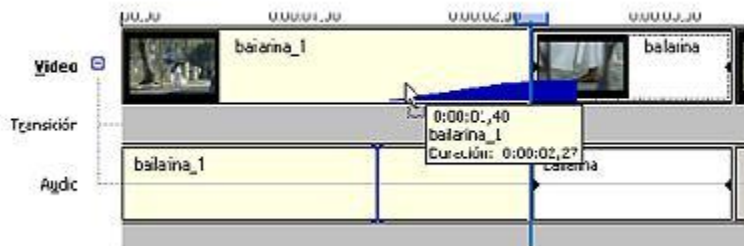
Hasta aquí hemos visto una amplia gama de recursos de Efectos y Transiciones, Audio y Títulos. La idea al referirnos a tratamientos avanzados consiste en hacer confluír todos esos recursos para la obtención de un vídeo complejo.

Para conseguir en Movie Maker un vídeo con aspecto profesional debemos entender algunas limitaciones o conocer mejor sus posibilidades.

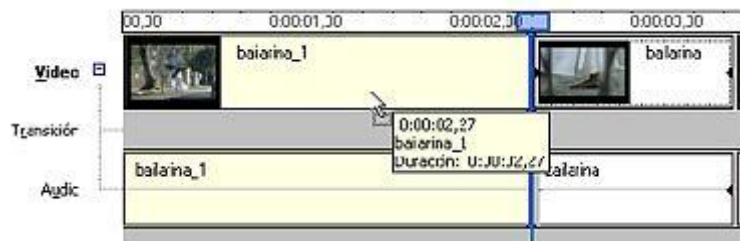
Nota: en un Proyecto sin título usaremos las colecciones bailarina y bailarina_1

No podremos mezclar un clip con otro pero al poder yuxtaponer distintas partes del mismo conseguiremos esa mezcla deseada. Por ejemplo: tenemos dos clips para mezclar, bailarina y bailarina_1 que me gustaría mezclar o fundirlo totalmente al otro

Momento 2:
Momento de
estructuración

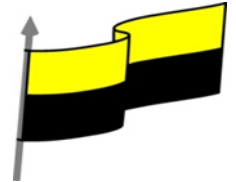


La pendiente nos muestra claramente la cantidad de yuxtaposición lograda. Si quisiésemos fundir completamente, el programa no nos dejaría



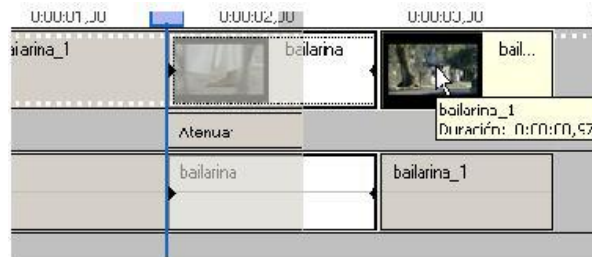


MINISTERIO DE EDUCACIÓN NACIONAL
INSTITUCIÓN EDUCATIVA NUESTRA SEÑORA DE LA CANDELARIA
(Antes Colegio Nacionalizado Mixto Nuestra Señora de la Candelaria)
Creado por Decreto Municipal # 004 de 1965 y Aprobado Mediante Resolución 9086
De diciembre 1 del /93 y las Resoluciones Departamentales 0179 de 1° de Abril de 2005
y 002810 del 05 de Julio de 2013
Con reconocimiento Oficial Autorizado para Ofrecer los Niveles de Pre-Escolar,
Educación Básica Primaria y Educación Media.
Registro DANE: 127073000041 y NIT: 900069490-8
Departamento del Chocó: Municipio de Bagadó

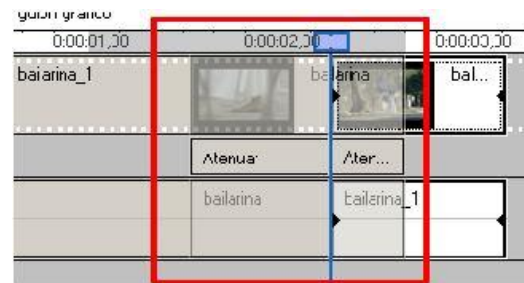


en este caso, al seguir arrastrando desaparece la pendiente y la yuxtaposición no se produce.

Sin embargo si dividimos el clip bailarina_1 podremos, mediante una doble yuxtaposición, mezclar ambos clips en su totalidad

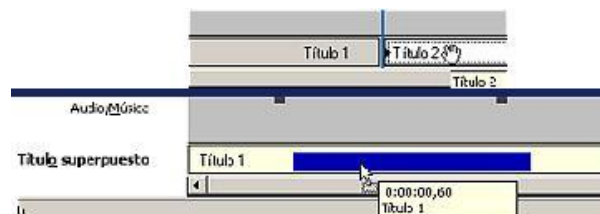


Se ha arrastrado bailarina a una parte de bailarina_1 y luego la otra parte de bailarina_1 a la porción restante de bailarina



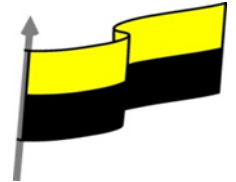
en esta imagen se aprecia que bailarina ha quedado totalmente mezclado con bailarina_1

Lo mismo sucederá con los archivos de sonido. No así con los Títulos, que pueden mezclarse con total facilidad





MINISTERIO DE EDUCACIÓN NACIONAL
INSTITUCIÓN EDUCATIVA NUESTRA SEÑORA DE LA CANDELARIA
(Antes Colegio Nacionalizado Mixto Nuestra Señora de la Candelaria)
Creado por Decreto Municipal # 004 de 1965 y Aprobado Mediante Resolución 9086
De diciembre 1 del /93 y las Resoluciones Departamentales 0179 de 1° de Abril de 2005
y 002810 del 05 de Julio de 2013
Con reconocimiento Oficial Autorizado para Ofrecer los Niveles de Pre-Escolar,
Educación Básica Primaria y Educación Media.
Registro DANE: 127073000041 y NIT: 900069490-8
Departamento del Chocó: Municipio de Bagadó



la indicación en azul nos muestra que pueden yuxtaponerse Títulos sin inconvenientes

Títulos: Créditos Finales

Una vez que estamos satisfechos con el resultado de la Edición, vamos a agregarle los Créditos, que no son otra cosa que los nombres de los responsables en cada Proyecto, o simplemente, los nombres de los participantes en un vídeo.



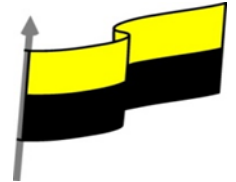
Desde el Panel Tareas seleccionamos Crear títulos o créditos para abrir el cuadro de opciones y elegimos Añadir créditos al final de la película



Nos aparece una especie de grilla para colocar los Créditos correspondientes



MINISTERIO DE EDUCACIÓN NACIONAL
INSTITUCIÓN EDUCATIVA NUESTRA SEÑORA DE LA CANDELARIA
(Antes Colegio Nacionalizado Mixto Nuestra Señora de la Candelaria)
Creado por Decreto Municipal # 004 de 1965 y Aprobado Mediante Resolución 9086
De diciembre 1 del /93 y las Resoluciones Departamentales 0179 de 1° de Abril de 2005
y 002810 del 05 de Julio de 2013
Con reconocimiento Oficial Autorizado para Ofrecer los Niveles de Pre-Escolar,
Educación Básica Primaria y Educación Media.
Registro DANE: 127073000041 y NIT: 900069490-8
Departamento del Chocó: Municipio de Bagadó



En la parte superior o cabecera hay un solo campo para el título que aparecerá primero, y en la grilla, escribimos la especialidad a la izquierda y el responsable a la derecha. Una vez finalizado haremos click en Listo, añadir título a la película



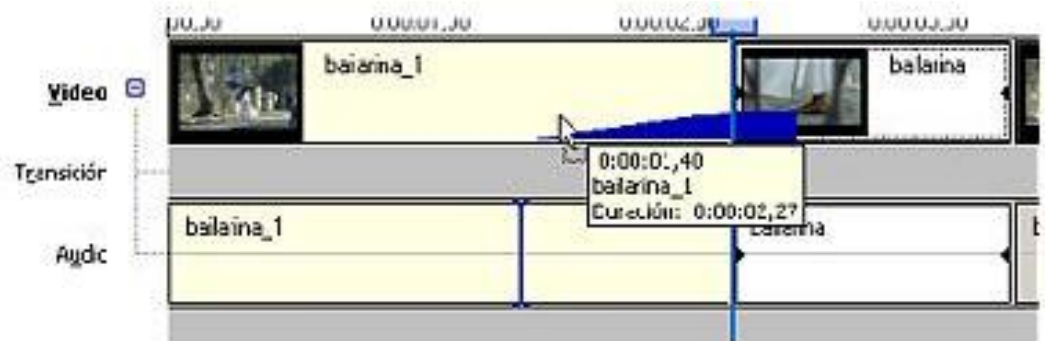
como vemos aquí, los Créditos se han añadido al final de la edición.

Podremos luego cambiar las opciones de animación o texto al hacer doble click, de la misma forma que se hizo en anteriores tratamientos con Títulos.

Después de leer el texto favor realizar las siguientes actividades

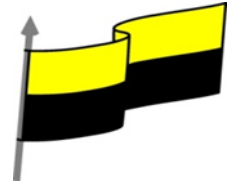
☞ Realizar el siguiente dibujo colorearlo y enviarlo por correo electrónico

Momento 3:
Práctica





MINISTERIO DE EDUCACIÓN NACIONAL
INSTITUCIÓN EDUCATIVA NUESTRA SEÑORA DE LA CANDELARIA
(Antes Colegio Nacionalizado Mixto Nuestra Señora de la Candelaria)
Creado por Decreto Municipal # 004 de 1965 y Aprobado Mediante Resolución 9086
De diciembre 1 del /93 y las Resoluciones Departamentales 0179 de 1° de Abril de 2005
y 002810 del 05 de Julio de 2013
Con reconocimiento Oficial Autorizado para Ofrecer los Niveles de Pre-Escolar,
Educación Básica Primaria y Educación Media.
Registro DANE: 127073000041 y NIT: 900069490-8
Departamento del Chocó: Municipio de Bagadó



Realizar el siguiente dibujo colorearlo y enviarlo por correo electrónico



Momento 4:
Transferencia

-Preguntar:

¿Explique lo útil que es realizar un tratamiento avanzado en Windows Movie Maker?

¿Explique lo útil que colocarles los créditos al finalizar un proyecto Windows Movie Maker?

Justifique sus respuesta

Momento
evaluación

Docente: _____

Asignatura: _____

Grado: _____

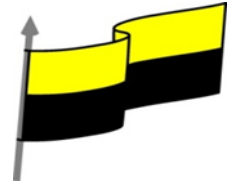
Fecha: _____

Estudiante: _____

De acuerdo a lo leído contestar el siguiente cuestionario.



MINISTERIO DE EDUCACIÓN NACIONAL
INSTITUCIÓN EDUCATIVA NUESTRA SEÑORA DE LA CANDELARIA
(Antes Colegio Nacionalizado Mixto Nuestra Señora de la Candelaria)
Creado por Decreto Municipal # 004 de 1965 y Aprobado Mediante Resolución 9086
De diciembre 1 del /93 y las Resoluciones Departamentales 0179 de 1° de Abril de 2005
y 002810 del 05 de Julio de 2013
Con reconocimiento Oficial Autorizado para Ofrecer los Niveles de Pre-Escolar,
Educación Básica Primaria y Educación Media.
Registro DANE: 127073000041 y NIT: 900069490-8
Departamento del Chocó: Municipio de Bagadó



	<p>De acuerdo a lo leído Realizar todas las publicaciones tómese una foto y la envía por correo electrónico</p> <p>NOTA: si lo realiza en una computadora sería lo más adecuado tómese una foto y lo envía por correo electrónico, pero si no tiene la posibilidad busque un video ilustrativo y hágalo de forma manual tómese una foto un lo envía por correo electrónico</p>
Seguimiento	<p>Se está pendiente de cómo avanzan los estudiantes, para apoyarlos en las dificultades que presente en la temática.</p>