



INSTITUCIÓN EDUCATIVA YERMO Y PARRES
UNIDAD DIDACTICA: ARTISTICA

GRADO SEGUNDO

PROFESOR: SOR EMILSE CARVAJAL GOEZ

CUARTO PERIODO



NOMBRE _____

EXPRESIÓN ARTISTICA

SABERES CONCEPTUALES


- *Desarrollo habilidades y destrezas comunicativas a través de las expresiones artísticas.
- *Demuestro interés por experimentar y participar en las actividades de expresión artística.
- *Participo activamente en actividades de expresión artística.
- *Empleo con creatividad y recursividad diferentes elementos propios de las prácticas artísticas.
- *Utilizo elementos de las expresiones Artísticas para interpretar su entorno.
- *Me expreso utilizando elementos propios de los lenguajes artísticos.

EXPRESION ARTISTICA

Es la forma en la que el artista expresa lo que siente, su punto de vista, sus ideales, sus creencias, y esto lo hace por medio de su obra. Es decir que las **expresiones artísticas** son todo lo que conocemos como obra de arte o Bella Arte.

ACTIVIDAD# 1

COLOREA TU OBRA DE ARTE APLICA LOS COLORES REALES DEL DIBUJO.




NOMBRE DEL DIBUJO _____

EXPRESION ARTISTICA

Es la forma en la que el artista expresa lo que siente, su punto de vista, sus ideales, sus creencias, y esto lo hace por medio de su obra. Es decir que las **expresiones artísticas** son todo lo que conocemos como obra de arte o Bella Arte.

ACTIVIDAD # 1

COLOREA TU OBRA DE ARTE APLICA LOS COLORES REALES DEL DIBUJO.




NOMBRE DEL DIBUJO: _____

HABILIDAD COMUNICATIVA. De forma escrita y representación de dibujos también tengo expresión comunicativa


ACTIVIDAD # 2

Teniendo en cuenta estas claves realizo un dibujo creativo y escribo tres renglones sobre él .Se utiliza en invierno con un nombre y en verano con otro nombre.



NOMBRE DEL DIBUJO _____

ACTIVIDADES ARTISTICAS.Siendo muy creativo expreso muy habilidades en el dibujo
ACTIVIDAD # 3 UTILIZO PUNTOS PEQUEÑOS DE DIFERENTES COLORES PARA DARLE VIDA A LA IMAGEN

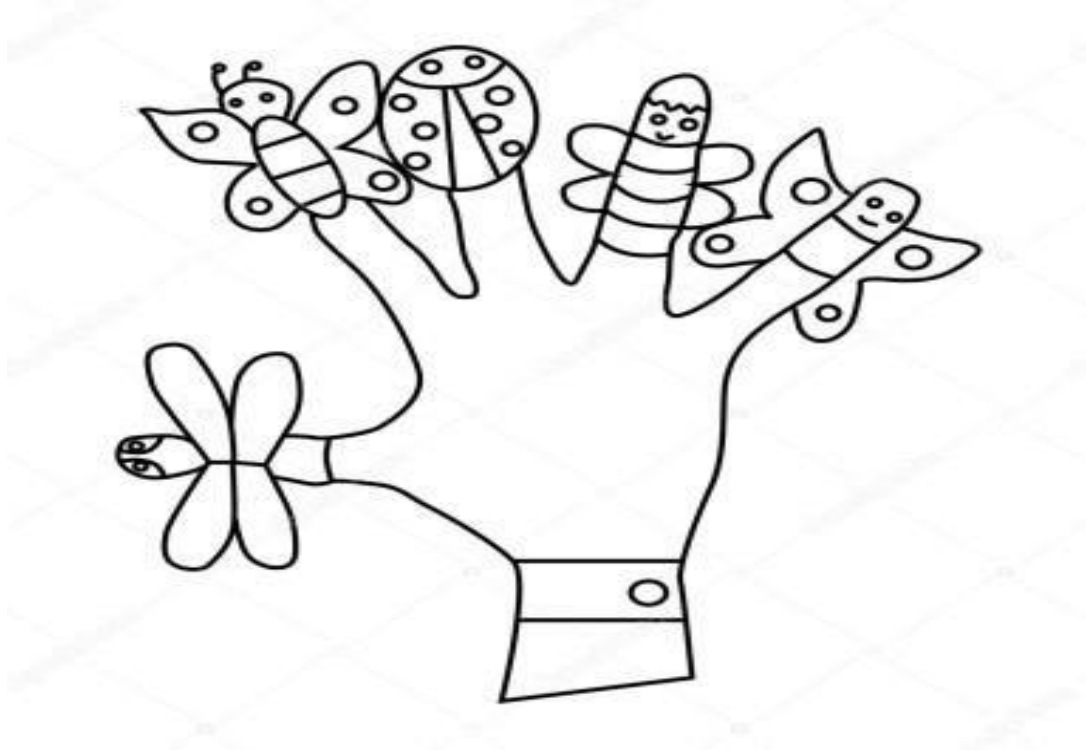


NOMBRE DEL DIBUJO _____

EXPERIMENTO ACTIVIDADES ARTISTICAS. Mi creatividad en la imaginación de conversación y textos y mis acciones visuales, manuales, sonoras

ACTIVIDAD # 4

Con ayuda de tu profe presenta para la clase los materiales necesarios para construcción de una marioneta, terminada la actividad dibuja tu OBRA.



NOMBRE DE LA ACTIVIDAD _____

SOY UN ARTISTA. Mis acciones corporales, en cada movimiento con creatividad

ACTIVIDAD # 5

PREPARO CON OTRO COMPAÑERO UN ACTO DE MIMO Y LO PRESENTO EN MI CLASE, RECUERDA VESTIR COMO UN MIMO.




NOMBRE DE LA OBRA _____

UTILIZO ELEMENTOS PARA MI EXPRESIONARTISTICA.

ACTIVIDAD # 6

UTILIZO PEQUEÑOS CIRCULOS DE DIFERENTES PAPELES Y RELLENO LA IMAGEN RECUERDA NO DEBE QUEDAR NINGUN ESPACIO EN BLANCO.



NOMBRE DE LA ACTIVIDAD _____

EXPRESO LENGUAJES ARTISTICOS.La imitación de voces, personajes es mi parte artística

ACTIVIDAD # 7

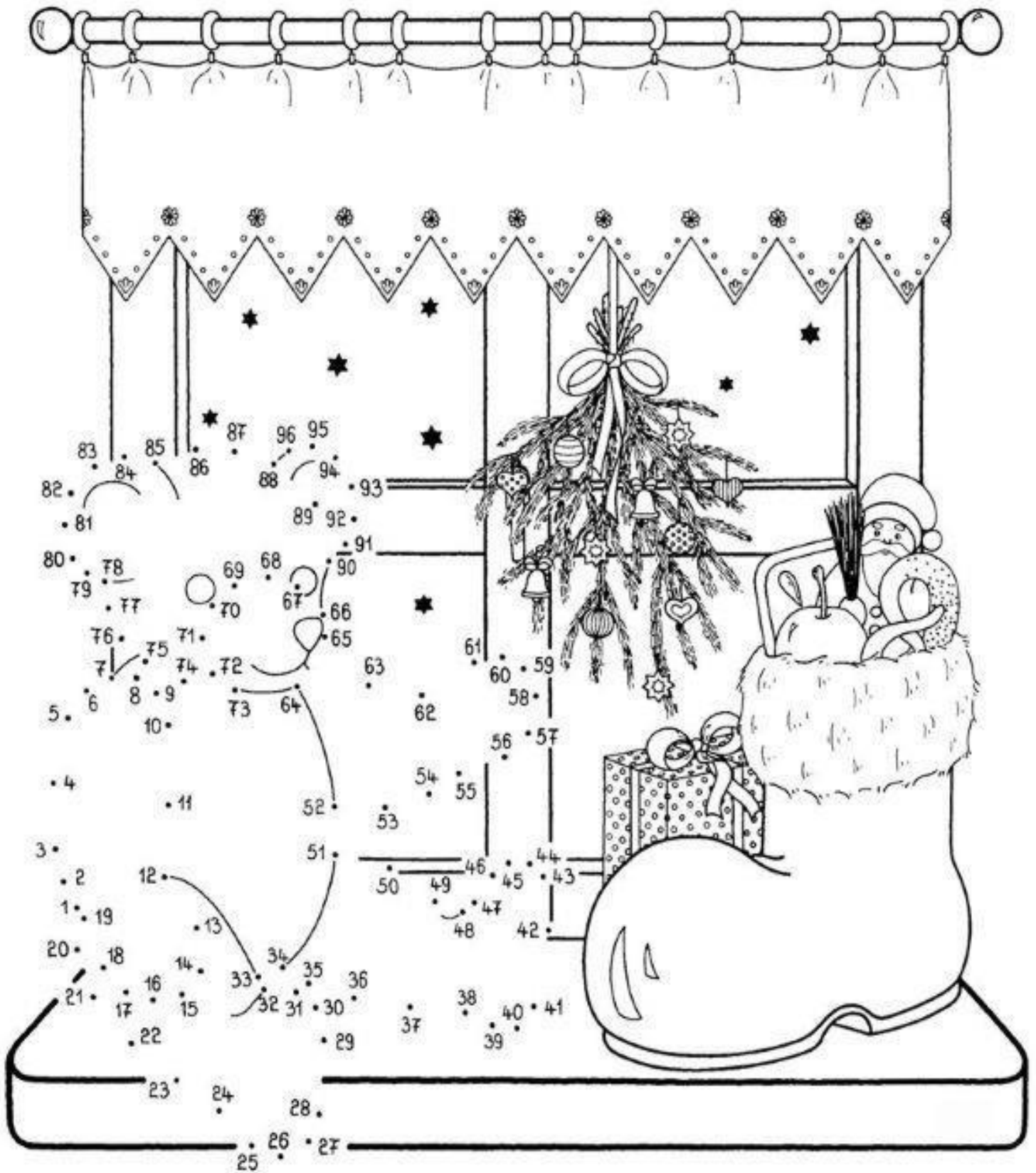
UTILIZO MATERIALES PROPIOS DE UNA MASCARA DE CARNAVAL.



NAVIDAD Y LA EXPRESION ARTISTICA. Accion manual y visual en mis dibujos

ACTIVIDAD # 8

UNE LOS PUNTOS PARA FORMAR LA FIGURA Y COLOREA.



VIVO MI NAVIDAD
ACTIVIDAD # 9

UTILIZO EL ESPACIO PARA PEDIRLE AL NIÑO DIOS EL CUIDADO DE TODOS LOS NIÑOS DEL MUNDO COLOREO

Querido papá Noel

Firmado: _____