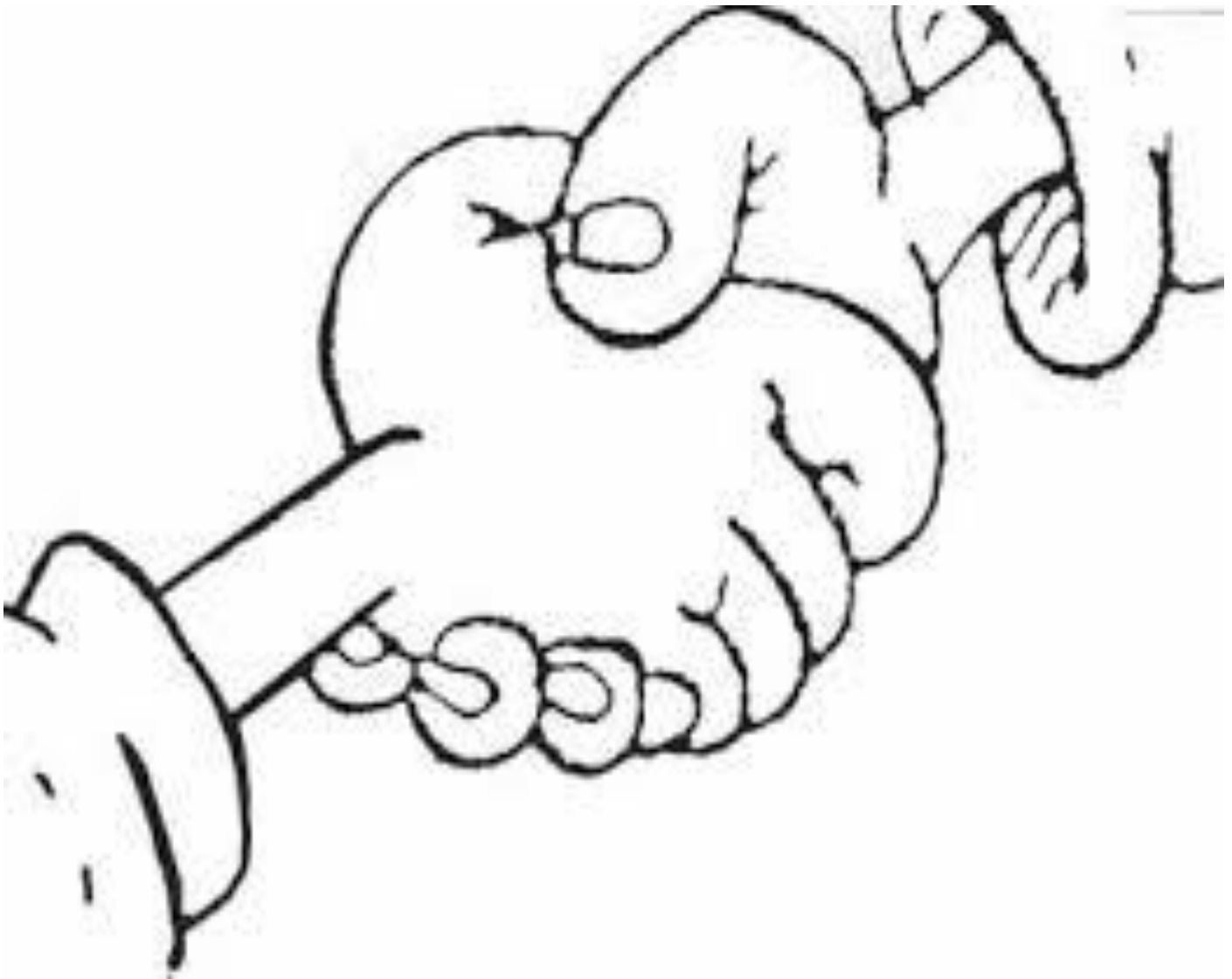


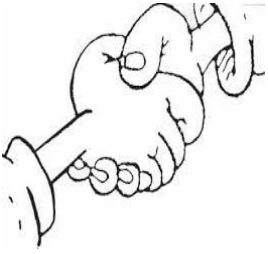
INSTITUCION EDUCATIVA YERMO Y PARRÉS
GRADO OCTAVO - EDUCACION ARTISTICA
PRIMER PERIODO DE 2021 -
ANA ISABEL SALCEDO CORONELL

Esta Imagen es para la decoración de la portada principal con el material más te que gustes.

Debes decorarla, recortarla y pegarla. Te sugiero que le pongas contac para proteger la imagen.

La contraportada debe llevar un símbolo de paz que tu escojas.





INDICADORES DE DESEMPEÑO

¿Cómo proyectar las propuestas artísticas como producto de los lenguajes artísticos?

- ✓ Identifica en toda actividad artística la importancia del arte.
- ✓ Aplica la escala de grises en la representación de imágenes gráficas.
- ✓ Utiliza los diferentes tipos de contraste tonal en la obtención de degradados.
- ✓ Identifica algunos géneros del teatro a través de guiones pequeños.

SABERES CONCEPTUALES

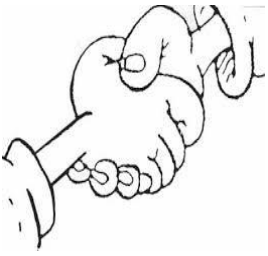
SABER PROCEDIMENTAL: Crea con facilidad gama poli cromáticas.

SABER ACTITUDINAL: Le entusiasma y disfruta de las actividades artísticas planteadas en clase.

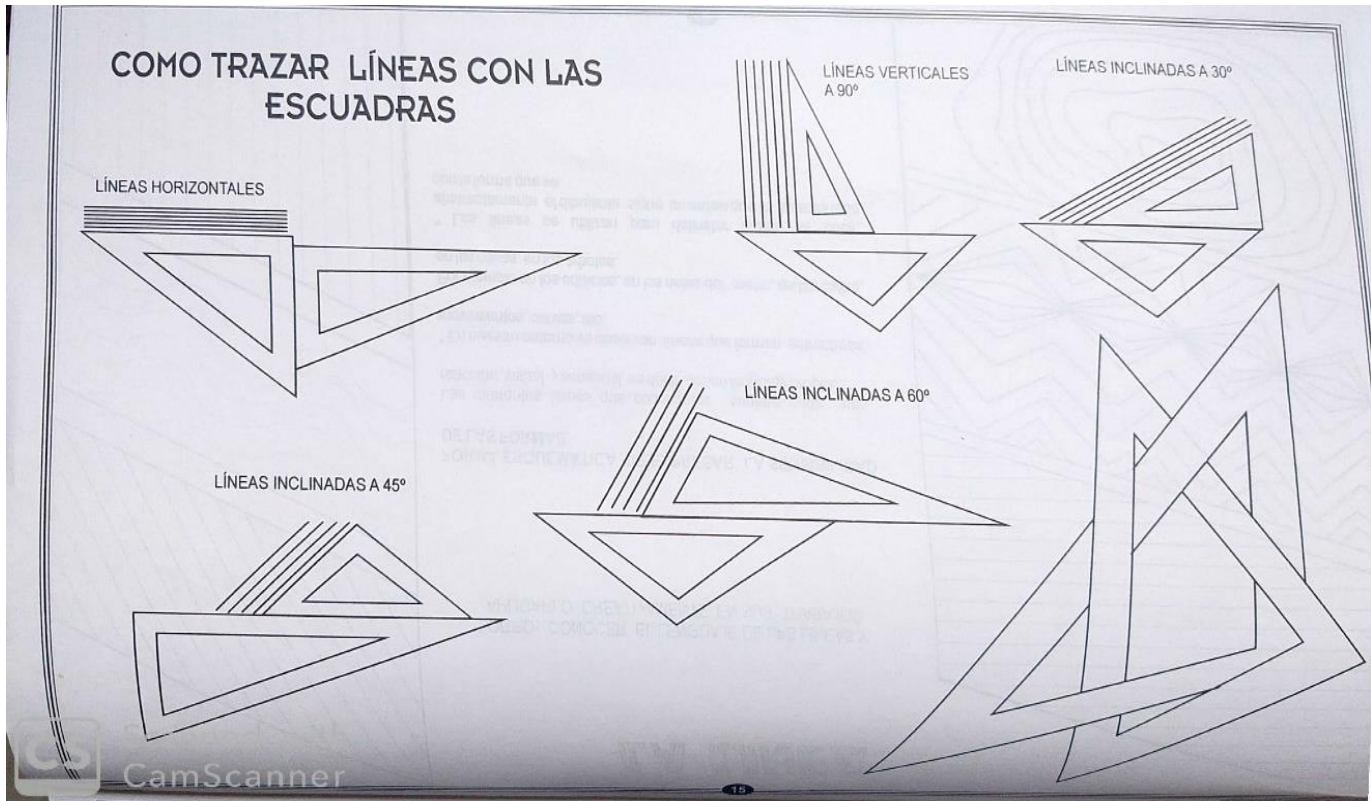
Demuestra actitudes de superación y responsabilidad presentando en forma correcta y oportuna los trabajos.

OBJETIVOS GRADO OCTAVO


- Construir lenguajes simbólicos a partir de las propias vivencias.
- Analizar el impacto del quehacer artístico en los distintos momentos de la historia.
- Proyectar las propuestas artísticas que se realizan en clase y el tiempo libre.



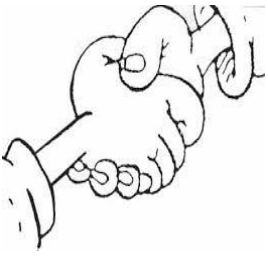
¿COMO TRAZAR LINEAS CON LAS ESCUADRAS?



Realiza el dibujo según la muestra y utiliza como material las escuadras, la regla, el lápiz número 2 .



ACTIVIDAD : Decora el numero utilizando la gama de grises



ACTIVIDAD DE CREATIVIDAD Y SIMPLEZA

Realiza una sopa de letras. Busca en el diccionario de español el significado de cada palabra y escríbelo en las hojas cuadriculadas.

Color	claroscuro	iluminación
Teatro	Arte	Imagen
Sentimiento	Comunicación	Símbolo
Contraste	Proyección	Degradado

ACTIVIDAD: Aplica en el dibujo los colores: NEGRO, GRIS Y BLANCO

