

ESTADO SITUACIÓN FINANCIERA

cifras en pesos

Al 31 de Octubre de 2024

ESTADO DE SITUACION FINANCIERA

Grupos/ Subgrupos / Conceptos	Vigencia 202410	Var. Vert.	Vigencia 202310	Var. Vert.	Variación (+/-)
<u>ACTIVO</u>					
CORRIENTE					
Efectivo y equivalentes al efectivo	\$30,994,726.00	53.1%	\$41,742,017.00	59.5%	-\$10,747,291.00
Cuentas por cobrar por transacciones sin contraprestación	\$0.00	0.0%	\$0.00	0.0%	\$0.00
Cuentas por cobrar por transacciones con contraprestación	\$441,000.00	0.8%	\$819,000.00	1.2%	-\$378,000.00
Total CORRIENTE:	\$31,435,726.00	53.9%	\$42,561,017.00	60.6%	-\$11,125,291.00
NO CORRIENTE					
Propiedades Planta y Equipo	\$26,916,469.00	46.1%	\$27,631,106.00	39.4%	-\$714,637.00
Total NO CORRIENTE:	\$26,916,469.00	46.1%	\$27,631,106.00	39.4%	-\$714,637.00
Total ACTIVO	\$58,352,195.00	100.0%	\$70,192,123.00	100.0%	-\$11,839,928.00
TOTAL ACTIVOS	\$58,352,195.00	100.0%	\$70,192,123.00	100.0%	-\$11,839,928.00
<u>PASIVO</u>					
CORRIENTE					
Cuentas por pagar	\$3,566,067.00	6.1%	\$952,139.00	1.4%	\$2,613,928.00
Otros pasivos	\$0.00	0.0%	\$1,010,000.00	1.4%	-\$1,010,000.00
Total CORRIENTE:	\$3,566,067.00	6.1%	\$1,962,139.00	2.8%	\$1,603,928.00
Total PASIVO	\$3,566,067.00	6.1%	\$1,962,139.00	2.8%	\$1,603,928.00
TOTAL PASIVOS	\$3,566,067.00	6.1%	\$1,962,139.00	2.8%	\$1,603,928.00
<u>PATRIMONIO</u>					
PATRIMONIO					
Capital Fiscal	\$29,300,382.00	50.2%	\$29,300,382.00	41.7%	\$0.00
Resultado del ejercicio	\$23,245,800.00	39.8%	\$45,997,145.00	65.5%	-\$22,751,345.00

INSTITUCION EDUCATIVA REPUBLICA DE URUGUAY

NIT: 811,018,101.7

ESTADO SITUACIÓN FINANCIERA

cifras en pesos

Al 31 de Octubre de 2024

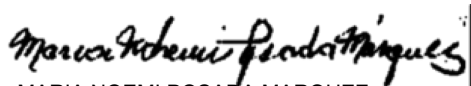
ESTADO DE SITUACION FINANCIERA

Página 2 de 2

Fecha de proceso 01/11/2024

Hora de Proceso 12:47:07

Grupos/ Subgrupos / Conceptos	Vigencia 202410	Var. Vert.	Vigencia 202310	Var. Vert.	Variación (+/-)
<u>PATRIMONIO</u>					
PATRIMONIO					
Resultado de ejercicios anteriores	\$2,239,946.00	3.8%	-\$7,067,543.00	-10.1%	\$9,307,489.00
Total PATRIMONIO:	\$54,786,128.00	93.9%	\$68,229,984.00	97.2%	-\$13,443,856.00
Total PATRIMONIO	\$54,786,128.00	93.9%	\$68,229,984.00	97.2%	-\$13,443,856.00
TOTAL PATRIMONIO	\$54,786,128.00	93.9%	\$68,229,984.00	97.2%	-\$13,443,856.00
TOTAL PASIVO Y PATRIMONIO	\$58,352,195.00	100.0%	\$70,192,123.00	100.0%	-\$11,839,928.00



MARIA NOEMI POSADA MARQUEZ
 RECTORA
 CC32.550.528



GLORIA MABEL VALENCIA PEREZ

CONTADOR

C.C. 43563903

Periodo Octubre de 202410 y Periodo Octubre de 202310


ESTADO DE RESULTADO


Grupos/ Subgrupos / Conceptos	Vigencia 202410	Var. Vert.	Vigencia 202310	Var. Vert.	Variación abs.(+/-)	Var. Rela.(+/-)
INGRESOS						
Ingresos sin contraprestación						
Otras Transferencias	114,584,187	94.2%	101,947,060	90.8%	12,637,127	12.4%
Retribuciones	598,502	0.5%	287,534	0.3%	310,968	108.1%
Total INGRESOS - Ingresos sin contraprestación	115,182,689	94.7%	102,234,594	91.1%	12,948,095	12.7%
Ingresos con contraprestación						
Ingresos financieros	3,965	0.0%	3,388	0.0%	577	17.0%
Otros ingresos por transacciones con contraprestación (Arrendamientos)	6,360,000	5.2%	9,990,000	8.9%	3,630,000	-36.3%
Total INGRESOS - Ingresos con contraprestación	6,363,965	5.2%	9,993,388	8.9%	3,629,423	-36.3%
Otros ingresos						
Otros Ingresos	35,736	0.0%	0	0.0%	35,736	100.0%
Total INGRESOS - Otros ingresos	35,736	0.0%	0	0.0%	35,736	100.0%
Total INGRESOS	121,582,390	100.0%	112,227,982	100.0%	9,354,408	8.3%
GASTOS						
Gasto Público Social						
Gasto Público Social Educación	31,763,037	32.3%	14,324,955	21.6%	17,438,082	121.7%
Total GASTOS - Gasto Público Social	31,763,037	32.3%	14,324,955	21.6%	17,438,082	121.7%
Administración y operación						
De administración y Operación	66,573,553	67.7%	51,865,172	78.3%	14,708,381	28.4%
Total GASTOS - Administración y operación	66,573,553	67.7%	51,865,172	78.3%	14,708,381	28.4%

Periodo Octubre de 202410 y Periodo Octubre de 202310

ESTADO DE RESULTADO

Grupos/ Subgrupos / Conceptos	Vigencia 202410	Var. Vert.	Vigencia 202310	Var. Vert.	Variación abs.(+/-)	Var. Rela.(+/-)
GASTOS						
Otros Gastos						
Comisiones Bancarias	0	0.0%	40,710	0.1%	40,710	-100.0%
Total GASTOS - Otros Gastos	0	0.0%	40,710	0.1%	40,710	-100.0%
Total GASTOS	98,336,590	100.0%	66,230,837	100.0%	32,105,753	48.5%
EXCEDENTE O DEFICIT DEL PERIODO	23,245,800		45,997,145		-22,751,345	
RESULTADO DEL EJERCICIO	23,245,800		45,997,145		-22,751,345	


 MARIA NOEMI POSADA MARQUEZ
 RECTORA
 CC32.550.528



GLORIA MABEL VALENCIA PEREZ

CONTADOR

C.C. 43563903