

CIUDAD DE OPORTUNIDADES



**RESULTADOS ENCUESTA SOBRE POSIBLE RETORNO ESCOLAR EN EL MARCO DE LA COVID- 19,  
APLICADA A DIRECTIVOS, DOCENTES Y ESTUDIANTES DE LAS INSTITUCIONES EDUCATIVAS  
OFICIALES EN EL MUNICIPIO DE ITAGÜÍ.**

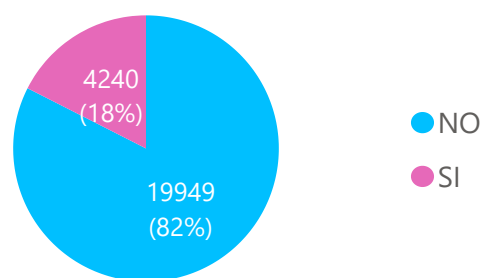
**JUNIO 30 DEL 2020**



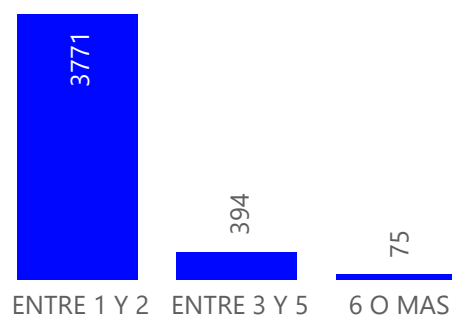
# RESULTADOS ENCUESTA SOBRE RETORNO ESCOLAR EN EL MARCO DE LA EMERGENCIA POR COVID-19- FAMILIAS

## CONDICIONES DE CONVIVENCIA Y SALUD ESTUDIANTES

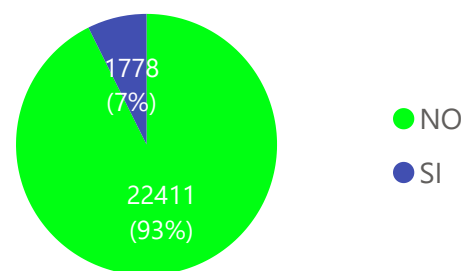
CONVIVENCIA CON MENORES DE 2 AÑOS



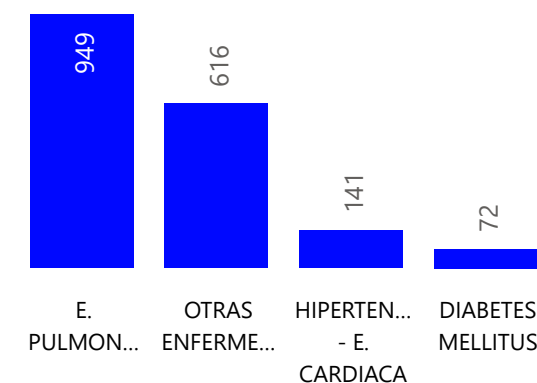
NIÑOS -2 AÑOS CON LOS QUE CONVIVE



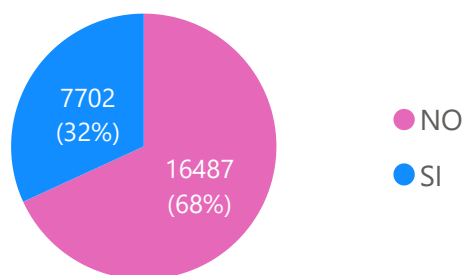
ANTECEDENTES MEDICOS PERSONALES



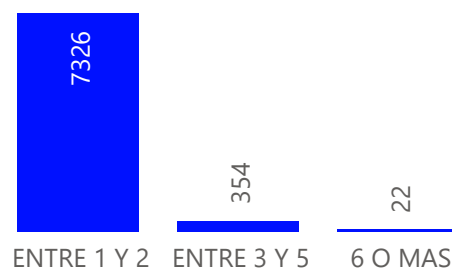
ENFERMEDAD ANTECEDENTE PERSONAL



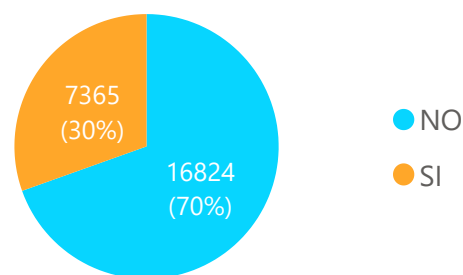
CONVIVENCIA CON MAYORES DE 60 AÑOS



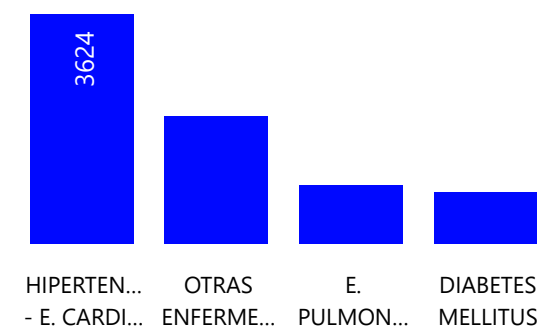
ADULTOS DE 60+ AÑOS CON LOS QUE CONVIVE



ANTECEDENTES MEDICOS FAMILIAR



ENFERMEDAD ANTECEDENTE FAMILIAR



TOTAL DE REGISTROS: **27.667**

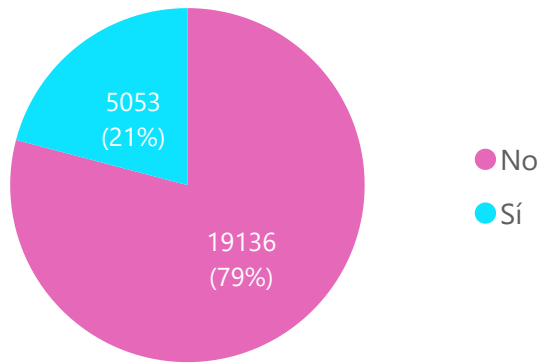
TOTAL DE REGISTROS VÁLIDOS: **24.189**

COBERTURA EFECTIVA DE LA ENCUESTA: 72% DEL TOTAL DE LA MATRÍCULA(CORTE 30062020).

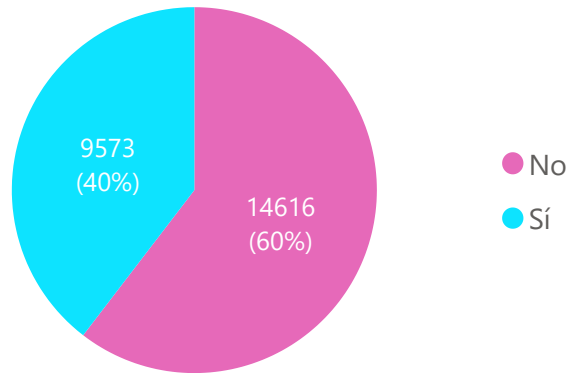
# RESULTADOS ENCUESTA SOBRE RETORNO ESCOLAR EN EL MARCO DE LA EMERGENCIA POR COVID-19- FAMILIAS

## RETORNO ACADÉMICO ESTUDIANTES

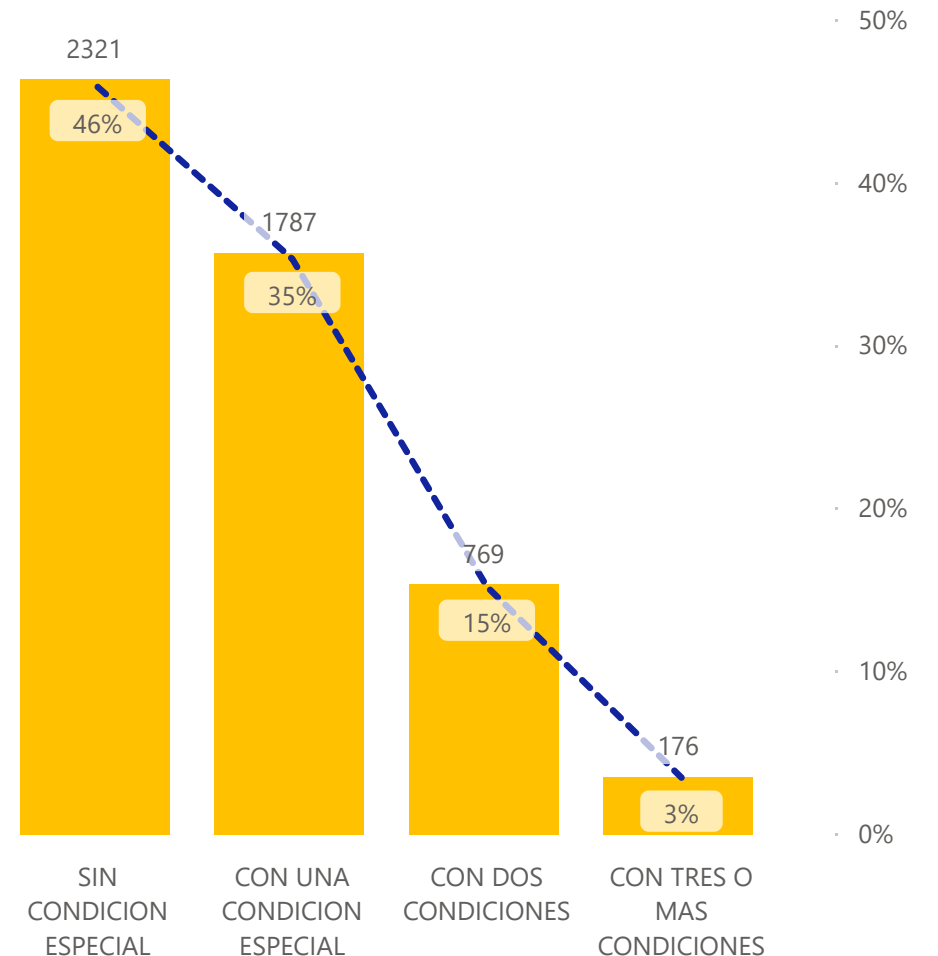
DISPOSICIÓN DE LAS FAMILIAS PARA LAS CLASES PRESENCIALES



DISPOSICIÓN DE LOS ESTUDIANTES PARA LAS CLASES PRESENCIALES



CONDICIÓN DE LOS ESTUDIANTES EN PARA EL RETORNO A CLASE



### IMPORTANTE

Cerca del **21%(5.055)** de las familias de los estudiantes, manifiestan estar de acuerdo con la participación de sus hijos en las clases presenciales, el restante 79% no lo considera conveniente.

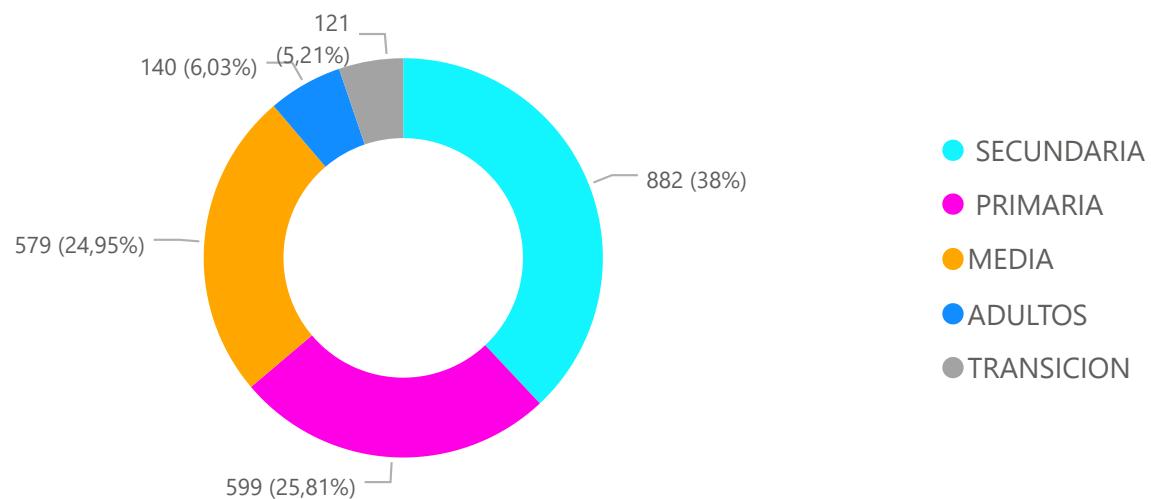
Por su parte el **40%(9.578)** de los estudiantes encuestados, manifiestan su interés en retornar a las aulas.

Del total de estudiantes (**5.055**) **cuyas familias están en acuerdo** con el regreso a clase se encuentra que el 54% de ellos, presenta alguna condición de riesgo bien sea por antecedentes médicos personales o familiares y condiciones de convivencia con adultos mayores o niños menores de 2 años, lo que significa que solo el **46% (2.321)** podrían asistir.

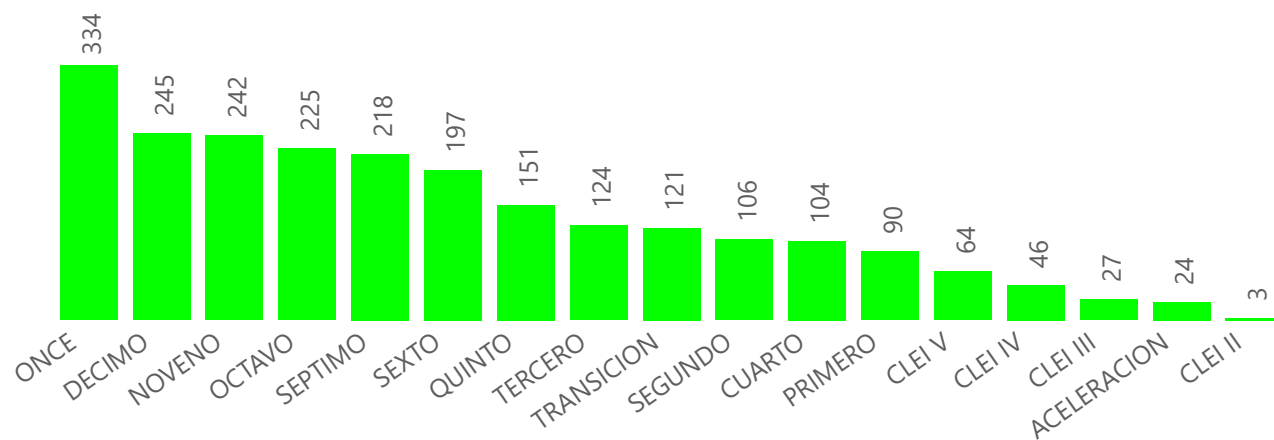
## RESULTADOS ENCUESTA SOBRE RETORNO ESCOLAR EN EL MARCO DE LA EMERGENCIA POR COVID-19- FAMILIAS

### RETORNO ACADÉMICO ESTUDIANTES

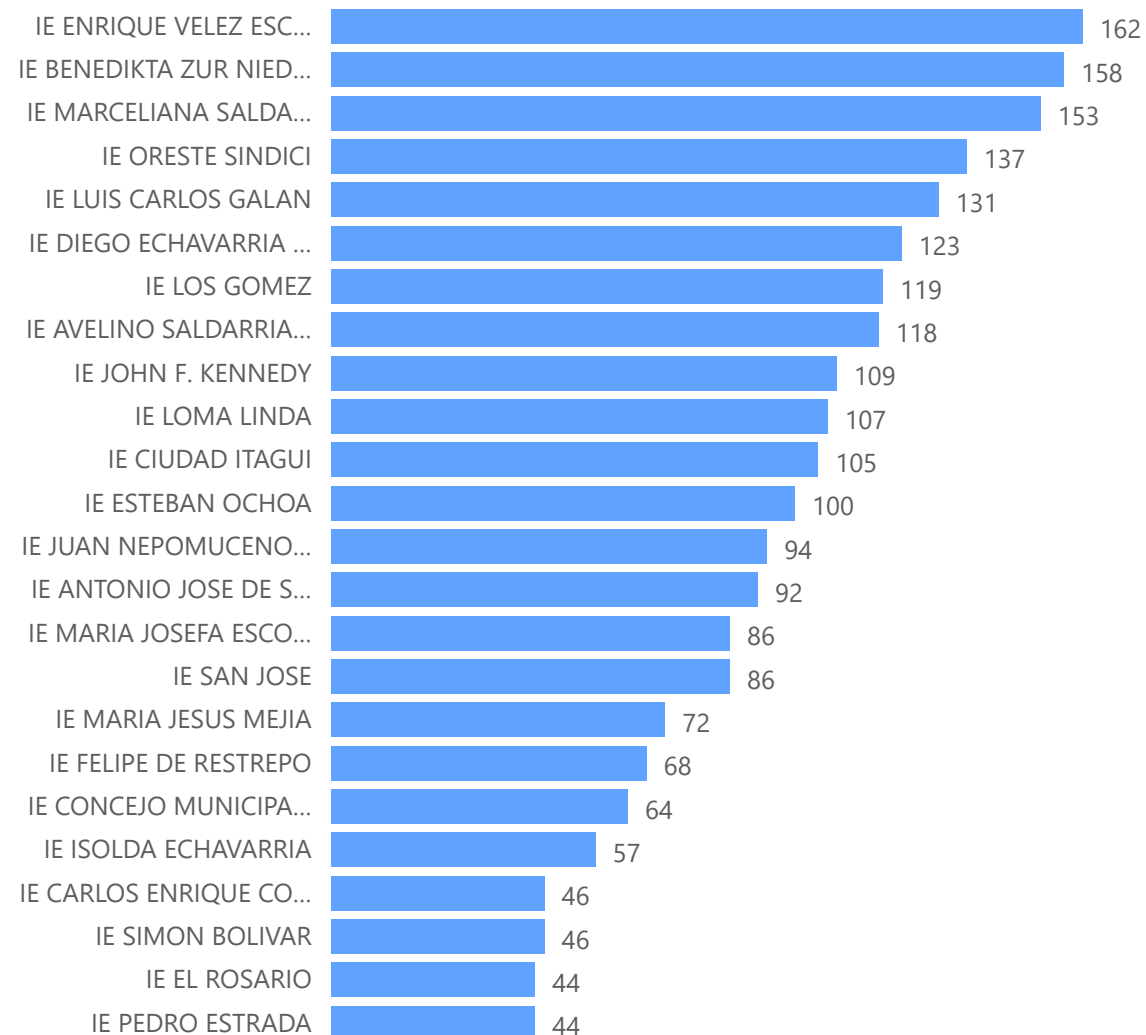
ESTUDIANTES CON POSIBLE RETORNO A CLASE POR NIVEL



ESTUDIANTES CON POSIBLE RETORNO A CLASE POR GRADO



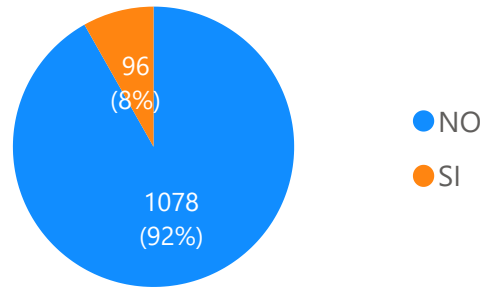
ESTUDIANTES CON POSIBLE RETORNO A CLASE POR IE OFICIAL



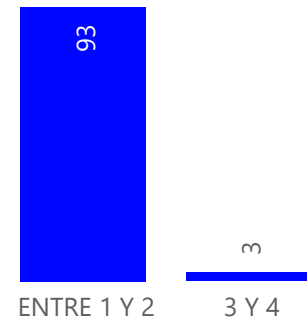
# RESULTADOS ENCUESTA SOBRE RETORNO ESCOLAR EN EL MARCO DE LA EMERGENCIA POR COVID-19- DIRECTIVOS Y DOCENTES

## CONDICIONES DE CONVIVENCIA Y SALUD DIRECTIVOS Y DOCENTES

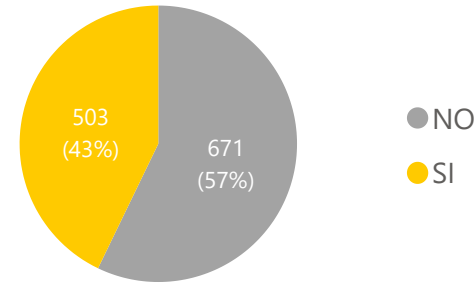
CONVIVENCIA CON MENORES DE 2 AÑOS



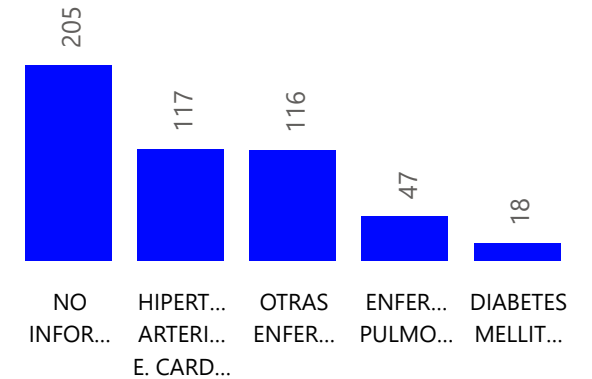
NIÑOS - 2 AÑOS CON LOS QUE CONVIVE



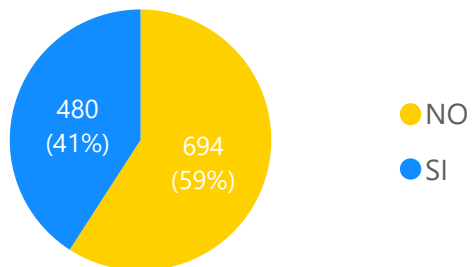
ANTECEDENTES MEDICOS PERSONALES



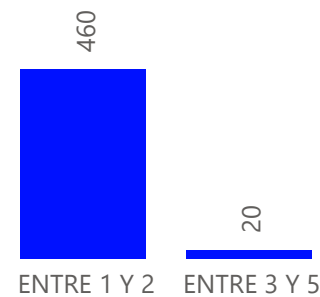
ANTECEDENTE ENFERMEDAD PERSONAL



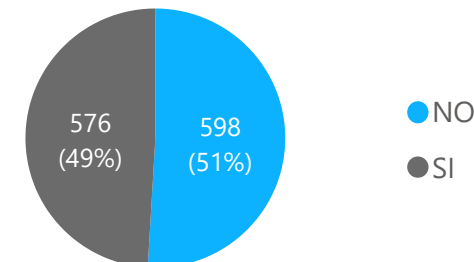
CONVIVENCIA CON MAYORES DE 60 AÑOS



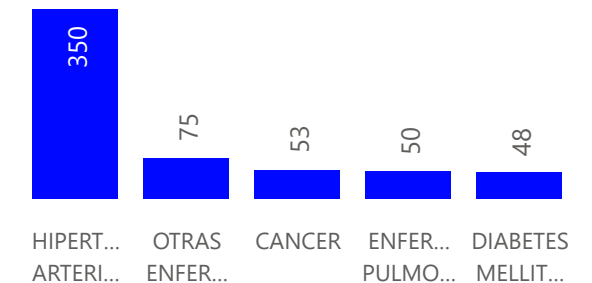
ADULTOS DE 60+ AÑOS CON LOS QUE CONVIVE



ANTECEDENTES MEDICOS FAMILIAR



ANTECEDENTE ENFERMEDAD FAMILIAR



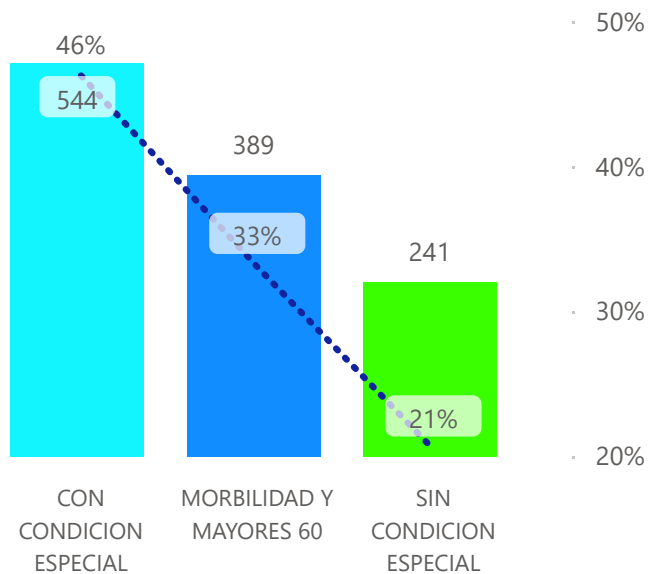
TOTAL DE REGISTROS VALIDOS: 1.174

\*La categoría "no informa" en el gráfico de antecedentes enfermedad personal, hace referencia a algunos de los registros coincidentes con la base de datos morbilidades docentes.

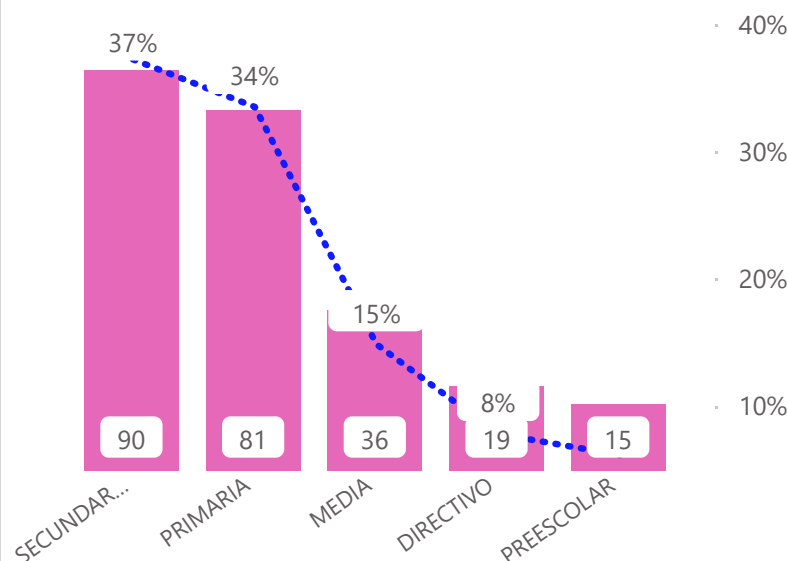
## RESULTADOS ENCUESTA SOBRE RETORNO ESCOLAR EN EL MARCO DE LA EMERGENCIA POR COVID-19- DIRECTIVOS Y DOCENTES

### RETORNO ACADÉMICO DIRECTIVOS Y DOCENTES

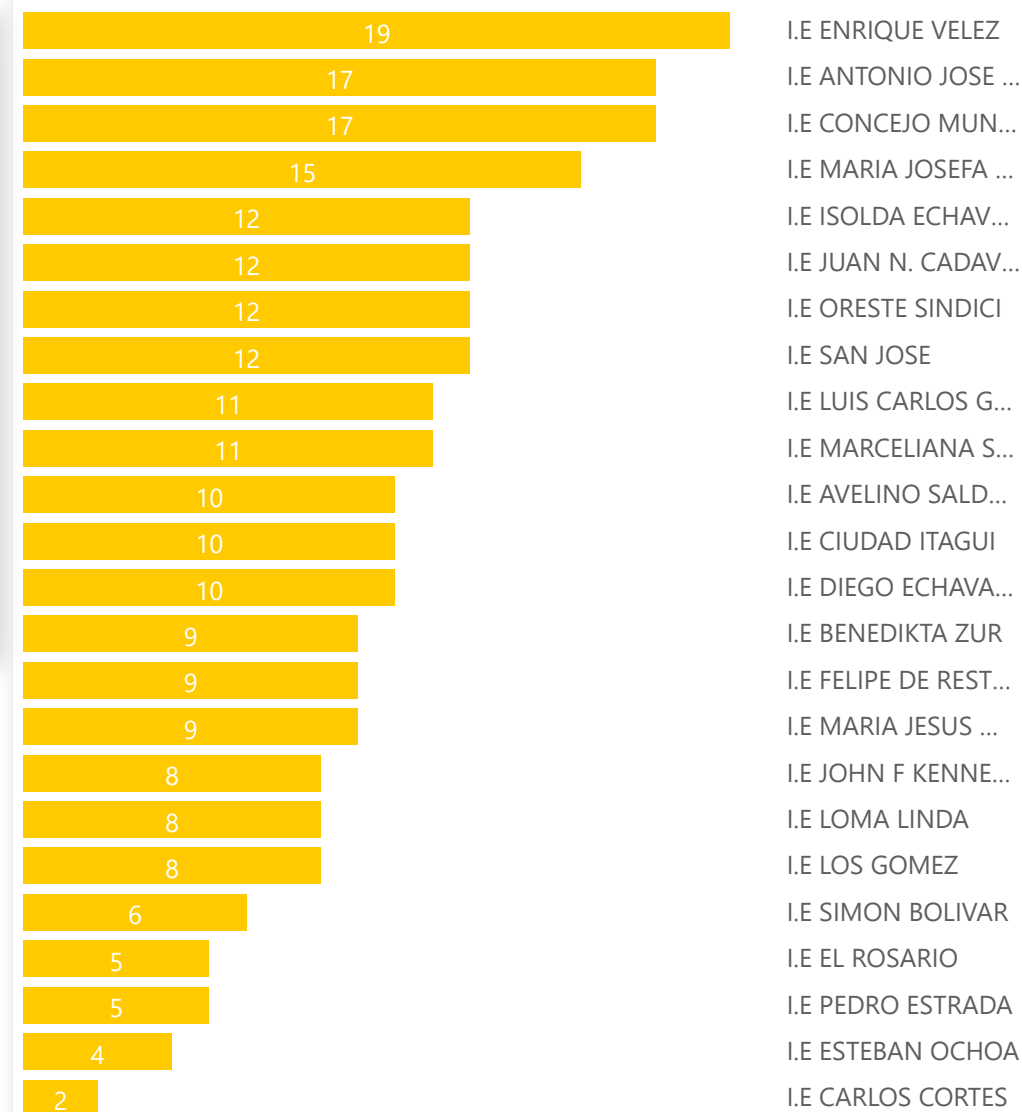
ESTADO REPORTADO POR LOS DOCENTES



DOCENTES POSIBLE RETORNO A CLASE POR NIVEL



DOCENTES CON POSIBLE RETORNO A CLASE POR IE



#### IMPORTANTE

En total fueron encuestados 1.174 directivos y docentes que corresponden al 94% del total de la planta de personal.

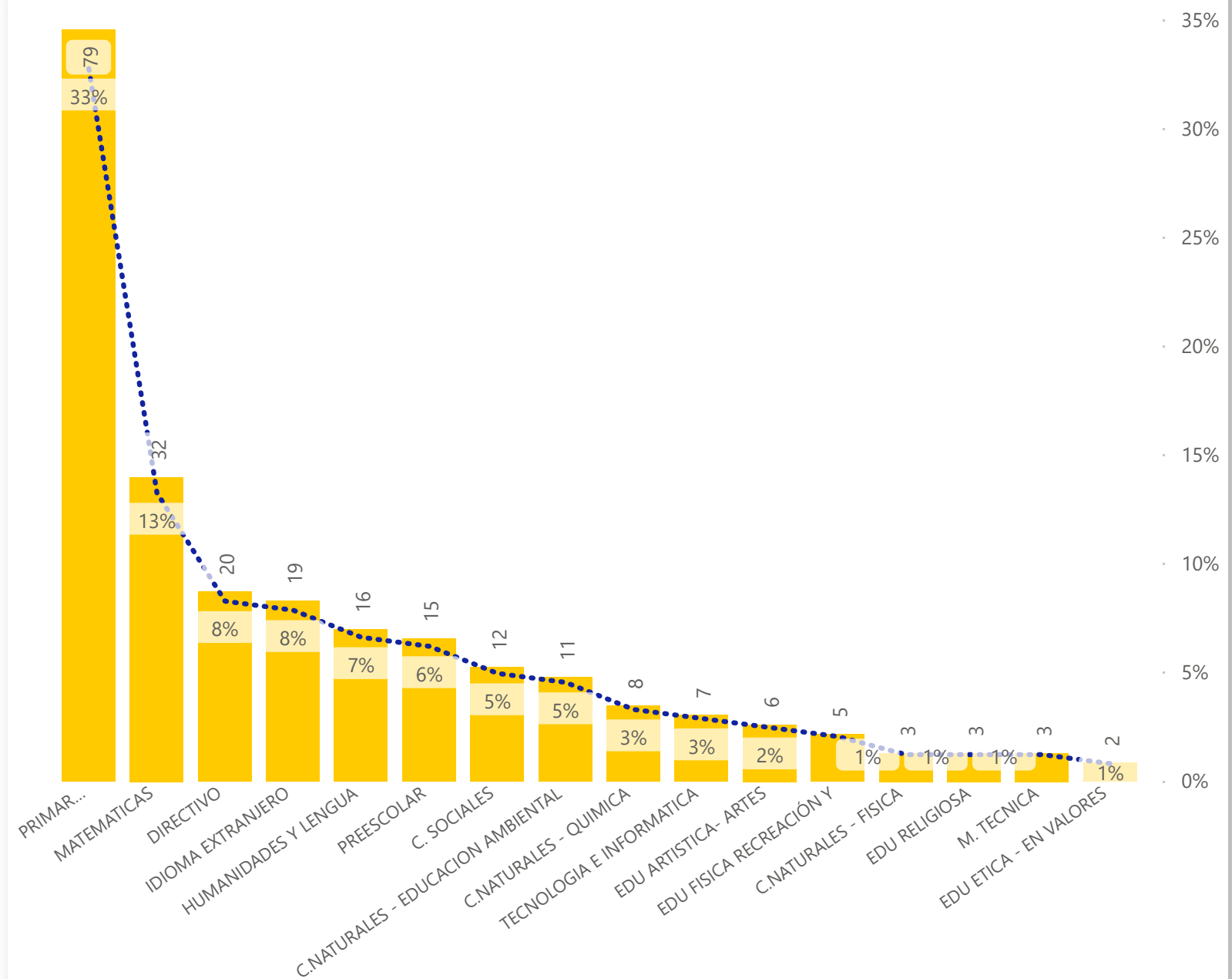
Entre las características más relevantes, se encontró que el 79% (933) de ellos, presenta alguna de las condiciones especiales como son: la residencia con adultos mayores de 60 años o niños menores de 2 años y antecedentes médicos familiares o personales, estos últimos complementados con la información reportada por la EPS, adicionalmente los docentes y directivos que tienen 60 o más años a la fecha (98), también hacen parte de esta cifra. Lo anterior permite inferir que solo el 21% (241) del total de docentes podría regresar a las aulas. Estos docentes sin condición especial, pertenecen mayoritariamente a los niveles secundaria y primaria.

# RESULTADOS ENCUESTA SOBRE RETORNO ESCOLAR EN EL MARCO DE LA EMERGENCIA POR COVID-19- DIRECTIVOS Y DOCENTES

## DOCENTES CON POSIBLE RETORNO A CLASE POR SEDE


SEDE EDUCATIVA	TOTAL	%
IE ANTONIO J DE SUCRE	17	7,05%
IE AVELINO SALDARRIAGA	8	3,32%
IE AVELINO SE UNION	2	0,83%
IE BENEDIKTA ZUR NIEDEN	9	3,73%
IE CARLOS E. CORTES	2	0,83%
IE CIUDAD ITAGUI - SE PRINCIPAL	5	2,07%
IE CIUDAD SE MARIA BERNAL	3	1,24%
IE CIUDAD SE TABLAZO	2	0,83%
IE CONCEJO MUNICIPAL	13	5,39%
IE CONCEJO SE PRIMARIA	4	1,66%
IE DIEGO ECHAVARRIA MISAS	10	4,15%
IE EL ROSARIO	5	2,07%
IE ENRIQUE VELEZ	6	2,49%
IE ENRIQUE VELEZ SE ARNULFO FLOREZ	4	1,66%
IE ENRIQUE VELEZ SE PROVIDENCIA	9	3,73%
IE ESTEBAN OCHOA	2	0,83%
IE ESTEBAN O-SE GERMAN RESTREPO	2	0,83%
IE FELIPE DE RESTREPO	9	3,73%
IE ISOLDA ECHAVARRIA.	12	4,98%
IE JOHN F. KENNEDY	8	3,32%
IE JUAN NEPOMUCENO CADAVID -JUAN ECHEVERRY ABAD	1	0,41%
IE JUAN NEPOMUCENO CADAVID - SE PRINCIPAL	12	4,98%
IE LOMA LINDA	8	3,32%
IE LOS GOMEZ - SE PRINCIPAL	4	1,66%
IE LOS GOMEZ SE AJIZAL	4	1,66%
IE LUIS CARLOS GALAN - SE PRINCIPAL	11	4,56%
IE MARCELIANA SALDARRIAGA	11	4,56%
IE MARIA JESUS MEJIA	4	1,66%
IE MARIA JESUS SE PRIMARIA	5	2,07%
IE MARIA JOSEFA ESCOBAR - SE PRINCIPAL	14	5,81%
IE ORESTE SINDICI	12	4,98%
IE PEDRO ESTRADA	5	2,07%
IE SAN JOSE	9	3,73%
IE SAN JOSE SE PRIMARIA	3	1,24%
IE SIMON BOLIVAR	6	2,49%
<b>Total</b>	<b>241</b>	<b>100,00%</b>

## DOCENTES CON POSIBLE RETORNO A CLASE POR ÁREA



## RESULTADOS ENCUESTA SOBRE RETORNO ESCOLAR EN EL MARCO DE LA EMERGENCIA POR COVID-19- FAMILIAS


TOTAL ESTUDIANTES CON POSIBLE RETORNO A CLASE



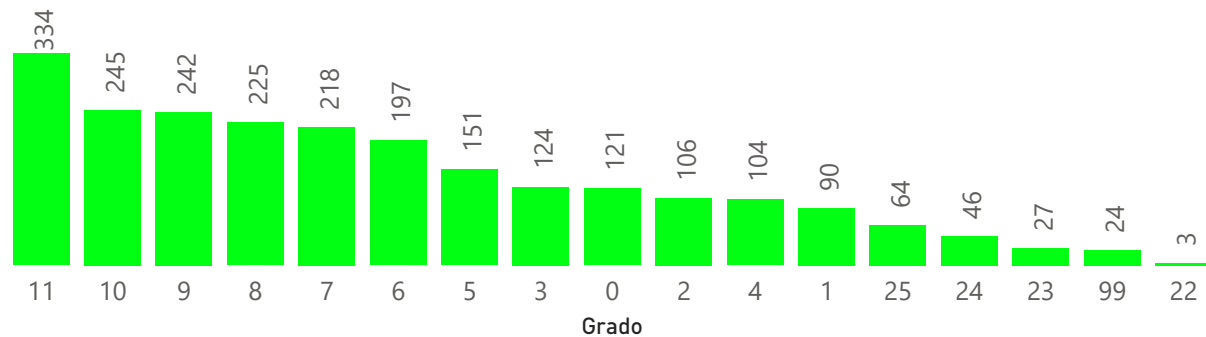
TOTAL DOCENTES POSIBLE RETORNO A CLASE POR NIVEL



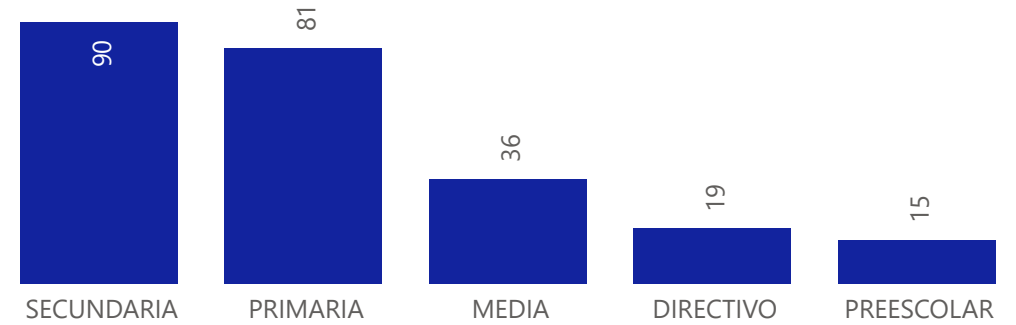
ESTUDIANTES CON POSIBLE RETORNO A CLASE POR NIVEL



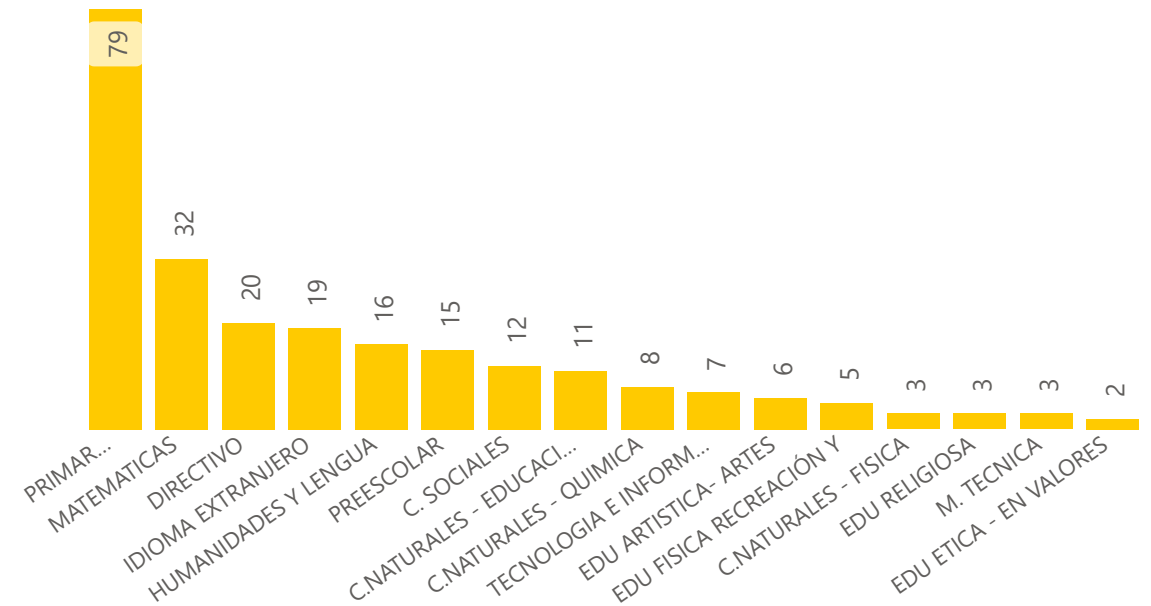
ESTUDIANTES CON POSIBLE RETORNO A CLASE POR GRADO



DOCENTES POSIBLE RETORNO A CLASE POR NIVEL



DOCENTES CON POSIBLE RETORNO A CLASE POR ÁREA





## RESULTADOS ENCUESTA SOBRE RETORNO ESCOLAR EN EL MARCO DE LA EMERGENCIA POR COVID-19- FAMILIAS


### ESTUDIANTES CON POSIBLE RETORNO A CLASE POR SEDE



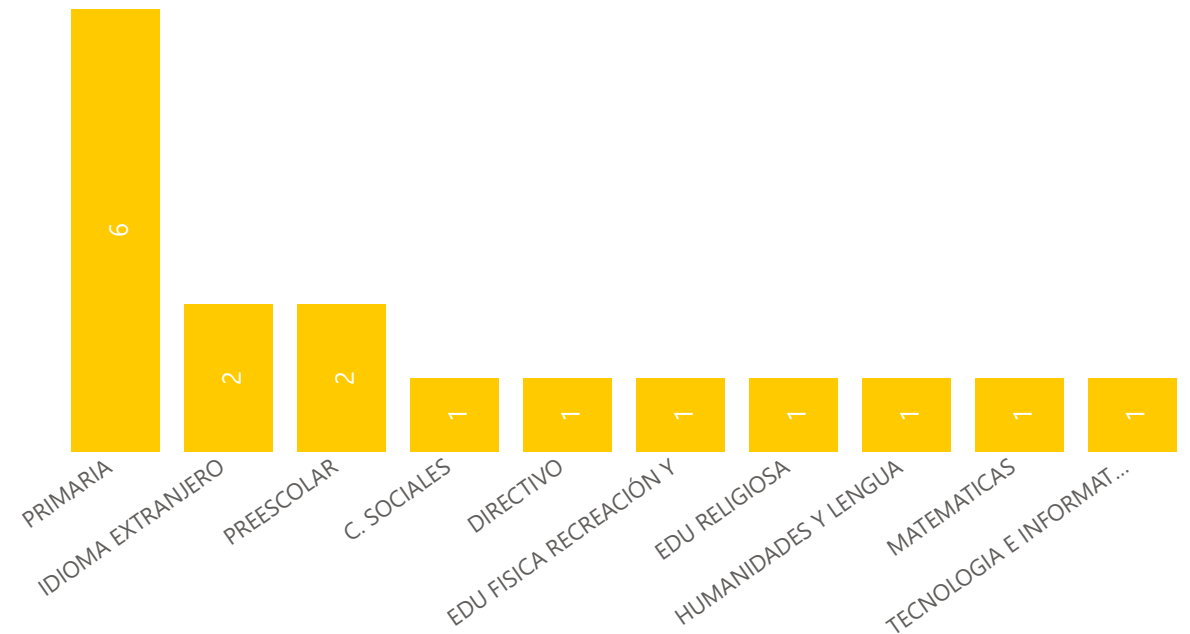
### DOCENTES POSIBLE RETORNO A CLASE POR NIVEL



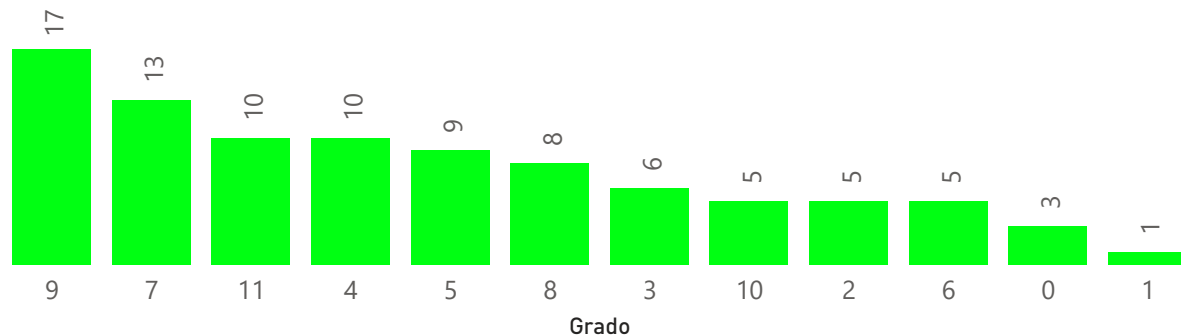
### ESTUDIANTES CON POSIBLE RETORNO A CLASE POR NIVEL



### DOCENTES CON POSIBLE RETORNO A CLASE POR ÁREA



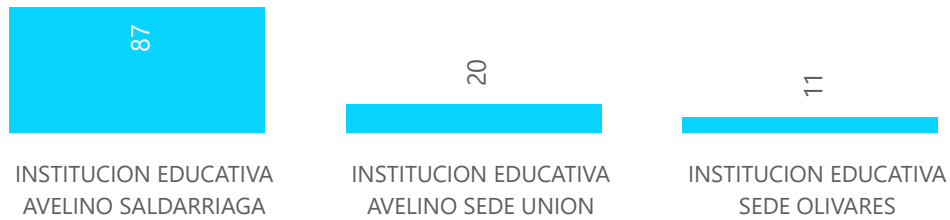
### ESTUDIANTES CON POSIBLE RETORNO A CLASE POR GRADO





# RESULTADOS ENCUESTA SOBRE RETORNO ESCOLAR EN EL MARCO DE LA EMERGENCIA POR COVID-19- FAMILIAS


## ESTUDIANTES CON POSIBLE RETORNO A CLASE POR SEDE



## DOCENTES POSIBLE RETORNO A CLASE POR NIVEL



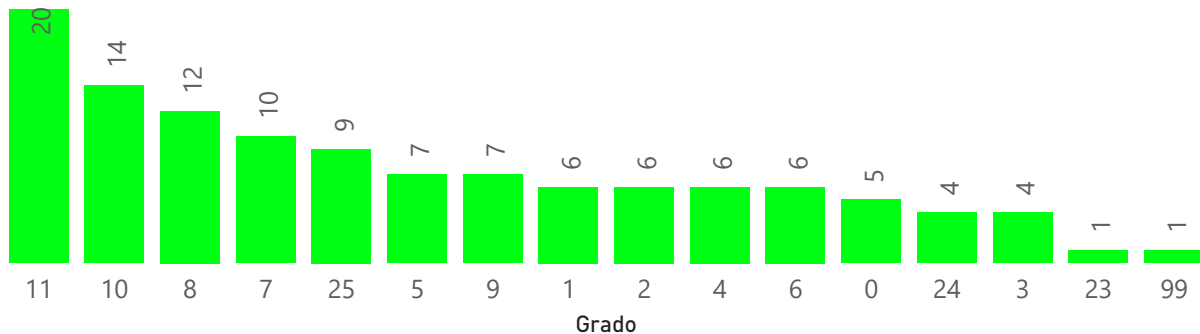
## ESTUDIANTES CON POSIBLE RETORNO A CLASE POR NIVEL



## DOCENTES CON POSIBLE RETORNO A CLASE POR ÁREA



## ESTUDIANTES CON POSIBLE RETORNO A CLASE POR GRADO



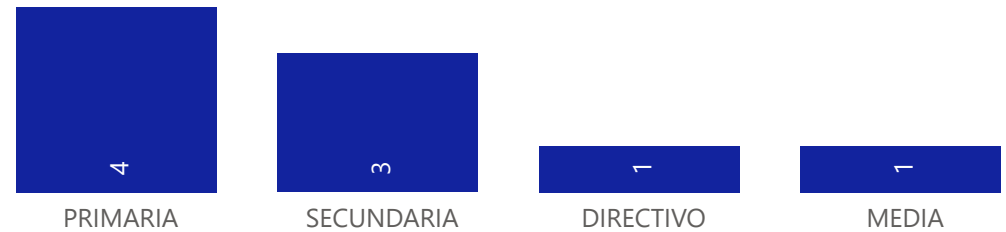


# RESULTADOS ENCUESTA SOBRE RETORNO ESCOLAR EN EL MARCO DE LA EMERGENCIA POR COVID-19- FAMILIAS


## ESTUDIANTES CON POSIBLE RETORNO A CLASE POR SEDE



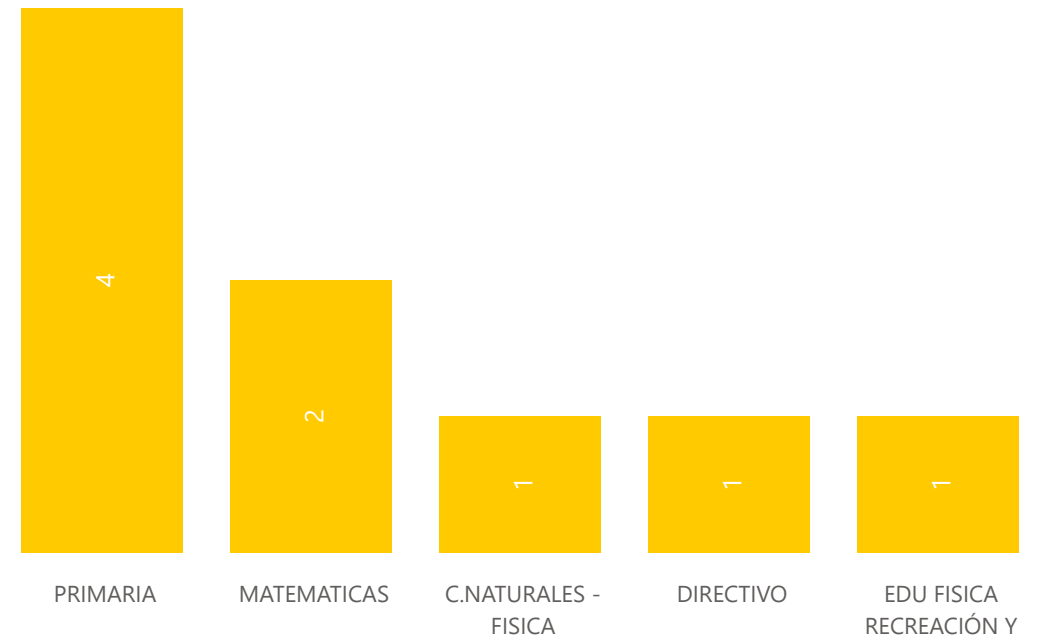
## DOCENTES POSIBLE RETORNO A CLASE POR NIVEL



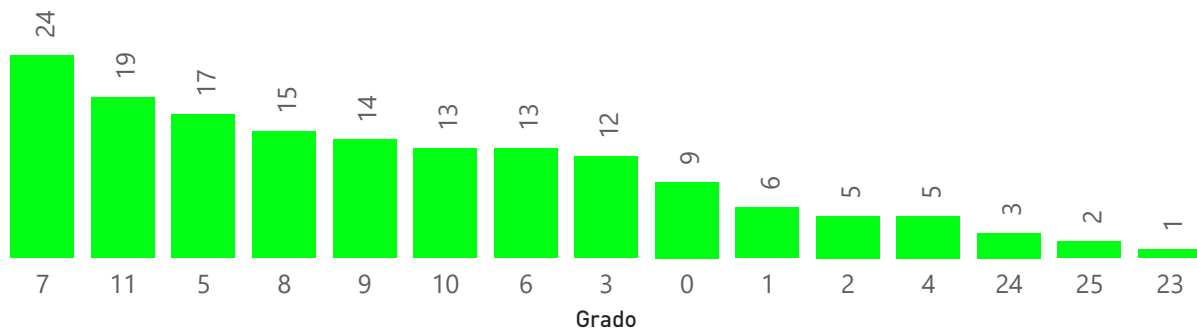
## ESTUDIANTES CON POSIBLE RETORNO A CLASE POR NIVEL



## DOCENTES CON POSIBLE RETORNO A CLASE POR ÁREA




## ESTUDIANTES CON POSIBLE RETORNO A CLASE POR GRADO




## RESULTADOS ENCUESTA SOBRE RETORNO ESCOLAR EN EL MARCO DE LA EMERGENCIA POR COVID-19- FAMILIAS

### ESTUDIANTES CON POSIBLE RETORNO A CLASE POR SEDE



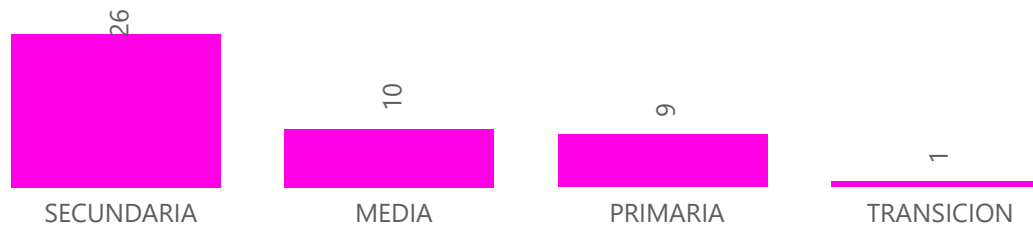
INSTITUCION EDUCATIVA  
CARLOS E. CORTES

### DOCENTES POSIBLE RETORNO A CLASE POR NIVEL




MEDIA

### ESTUDIANTES CON POSIBLE RETORNO A CLASE POR NIVEL



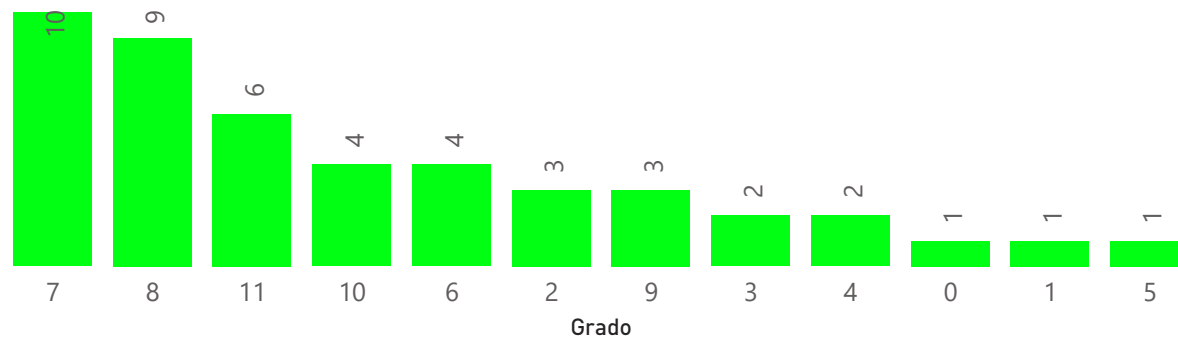
### DOCENTES CON POSIBLE RETORNO A CLASE POR ÁREA



M. TECNICA

MATEMATICAS


### ESTUDIANTES CON POSIBLE RETORNO A CLASE POR GRADO





# RESULTADOS ENCUESTA SOBRE RETORNO ESCOLAR EN EL MARCO DE LA EMERGENCIA POR COVID-19- FAMILIAS


## ESTUDIANTES CON POSIBLE RETORNO A CLASE POR SEDE




## DOCENTES POSIBLE RETORNO A CLASE POR NIVEL



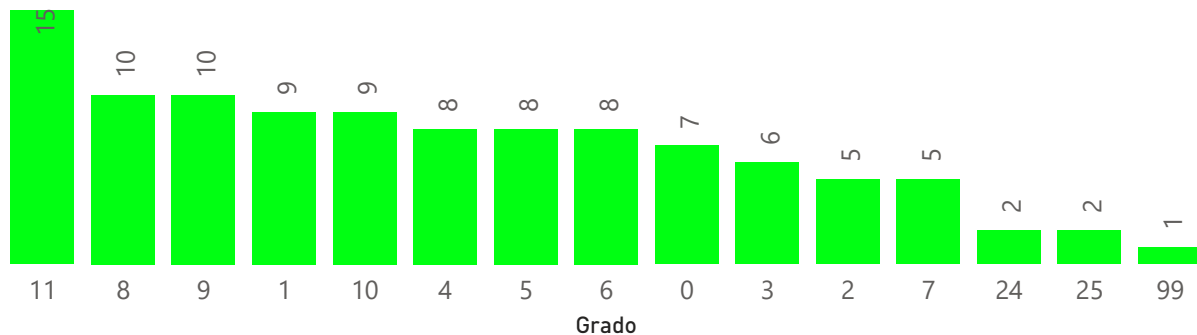
## ESTUDIANTES CON POSIBLE RETORNO A CLASE POR NIVEL



## DOCENTES CON POSIBLE RETORNO A CLASE POR ÁREA



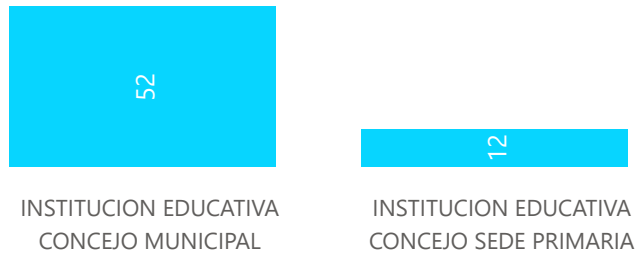
## ESTUDIANTES CON POSIBLE RETORNO A CLASE POR GRADO



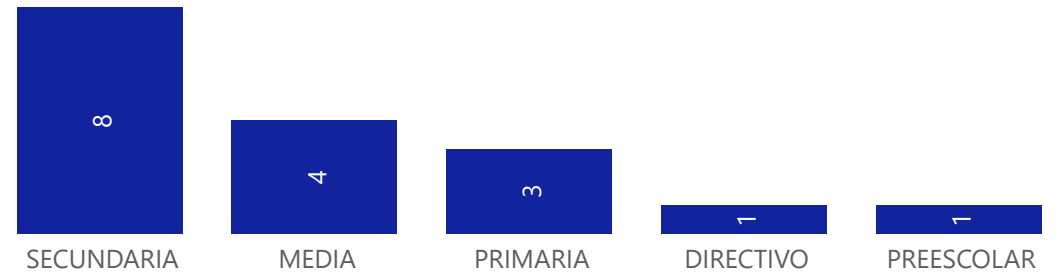


# RESULTADOS ENCUESTA SOBRE RETORNO ESCOLAR EN EL MARCO DE LA EMERGENCIA POR COVID-19- FAMILIAS

### ESTUDIANTES CON POSIBLE RETORNO A CLASE POR SEDE



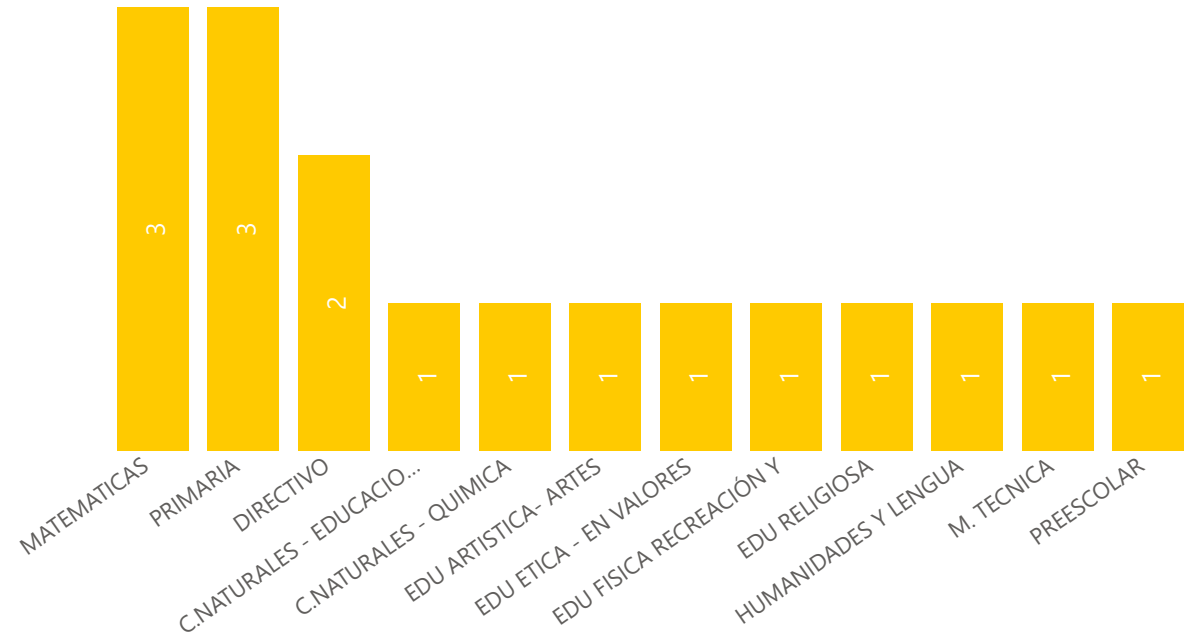
### DOCENTES POSIBLE RETORNO A CLASE POR NIVEL



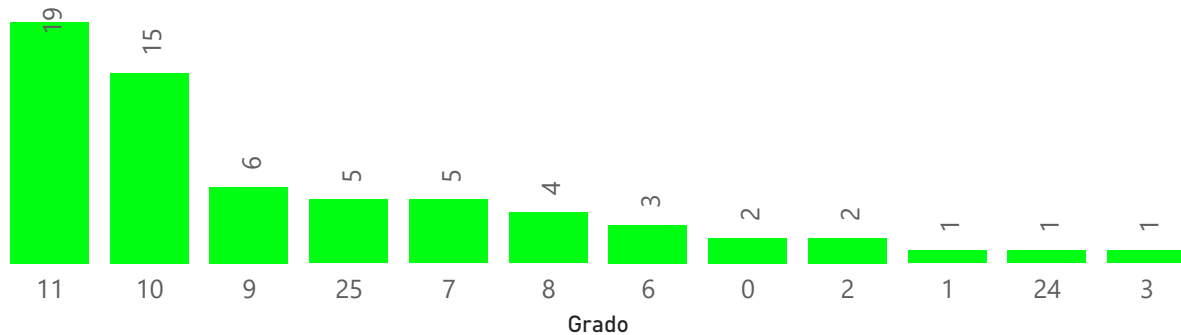
### ESTUDIANTES CON POSIBLE RETORNO A CLASE POR NIVEL



### DOCENTES CON POSIBLE RETORNO A CLASE POR ÁREA



### ESTUDIANTES CON POSIBLE RETORNO A CLASE POR GRADO



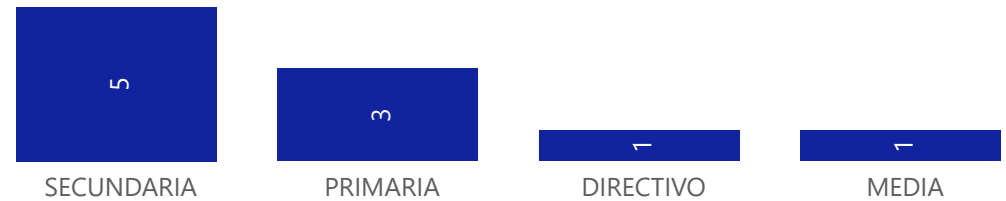


# RESULTADOS ENCUESTA SOBRE RETORNO ESCOLAR EN EL MARCO DE LA EMERGENCIA POR COVID-19- FAMILIAS

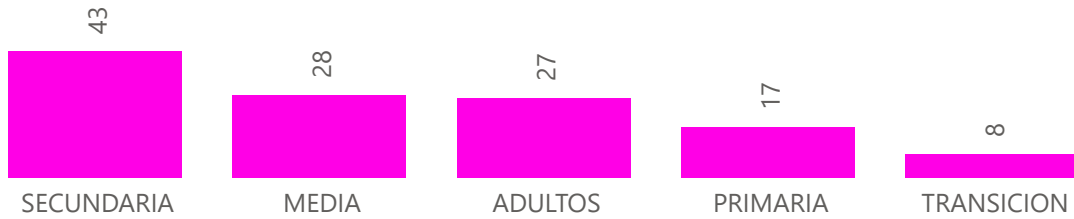
## ESTUDIANTES CON POSIBLE RETORNO A CLASE POR SEDE



## DOCENTES POSIBLE RETORNO A CLASE POR NIVEL



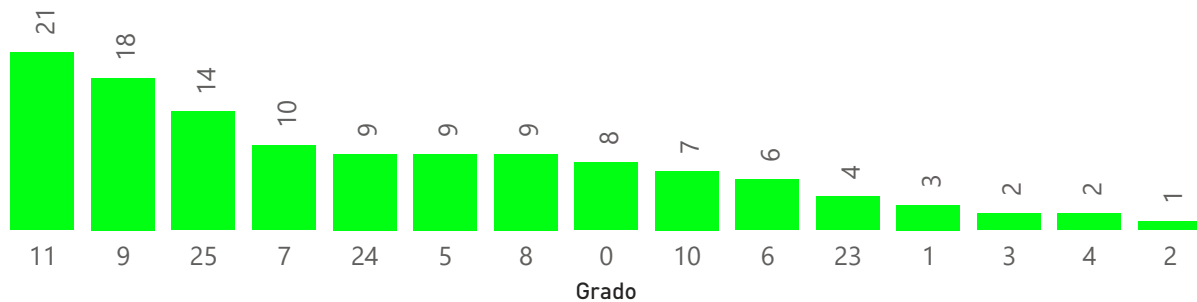
## ESTUDIANTES CON POSIBLE RETORNO A CLASE POR NIVEL



## DOCENTES CON POSIBLE RETORNO A CLASE POR ÁREA



## ESTUDIANTES CON POSIBLE RETORNO A CLASE POR GRADO



# RESULTADOS ENCUESTA SOBRE RETORNO ESCOLAR EN EL MARCO DE LA EMERGENCIA POR COVID-19- FAMILIAS

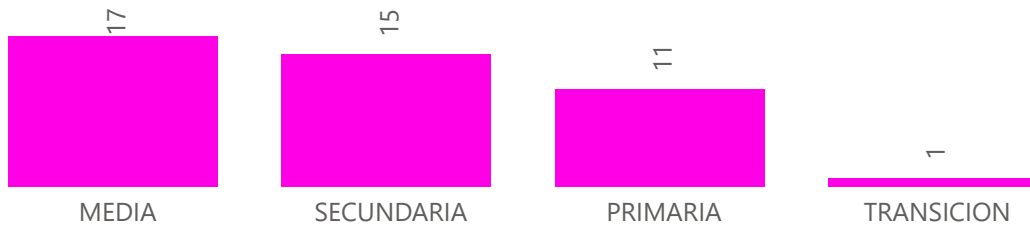
## ESTUDIANTES CON POSIBLE RETORNO A CLASE POR SEDE




## DOCENTES POSIBLE RETORNO A CLASE POR NIVEL



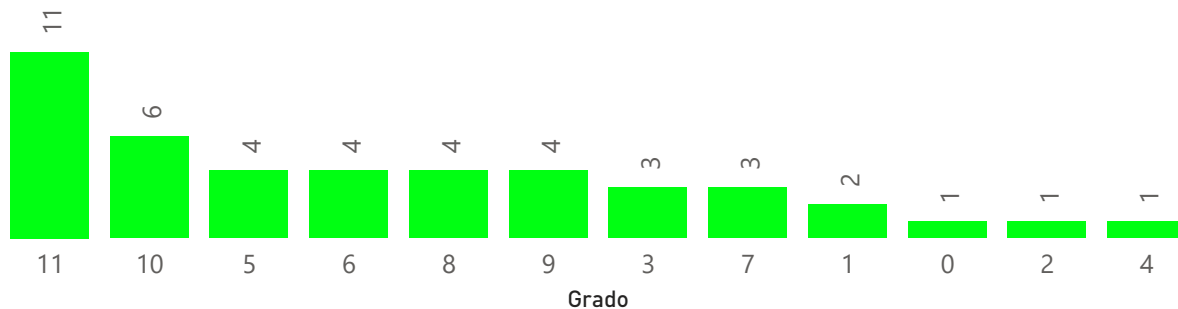
## ESTUDIANTES CON POSIBLE RETORNO A CLASE POR NIVEL



## DOCENTES CON POSIBLE RETORNO A CLASE POR ÁREA



## ESTUDIANTES CON POSIBLE RETORNO A CLASE POR GRADO







Alcaldía de  
**Itagüí**

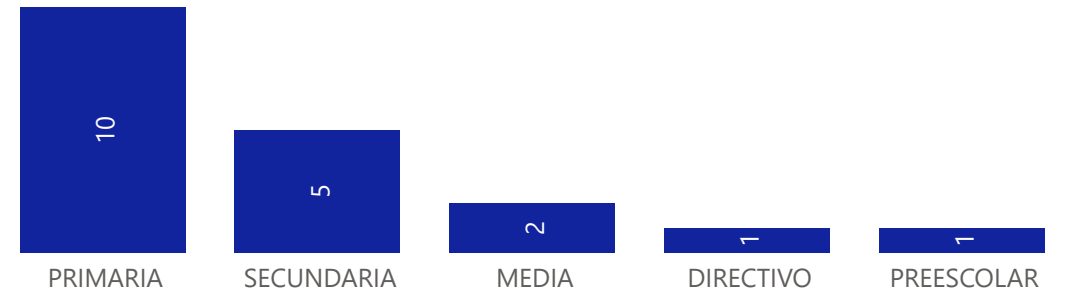
Secretaría  
de Educación

## RESULTADOS ENCUESTA SOBRE RETORNO ESCOLAR EN EL MARCO DE LA EMERGENCIA POR COVID-19- FAMILIAS

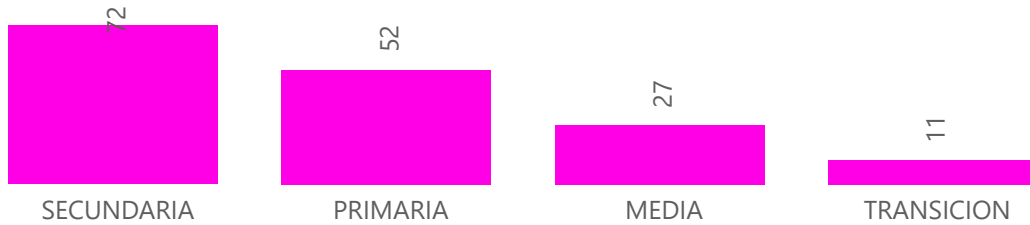
### ESTUDIANTES CON POSIBLE RETORNO A CLASE POR SEDE



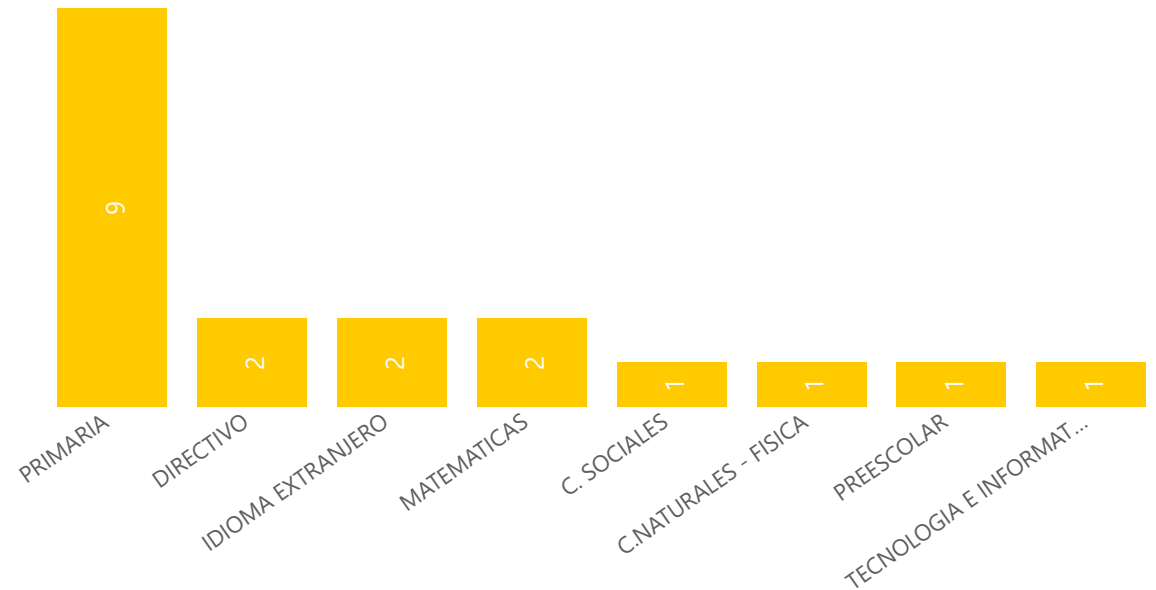
### DOCENTES POSIBLE RETORNO A CLASE POR NIVEL



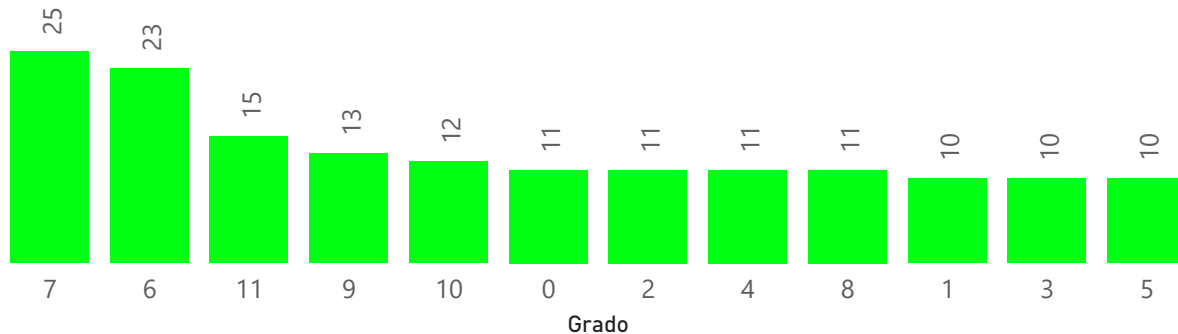
### ESTUDIANTES CON POSIBLE RETORNO A CLASE POR NIVEL



### DOCENTES CON POSIBLE RETORNO A CLASE POR ÁREA



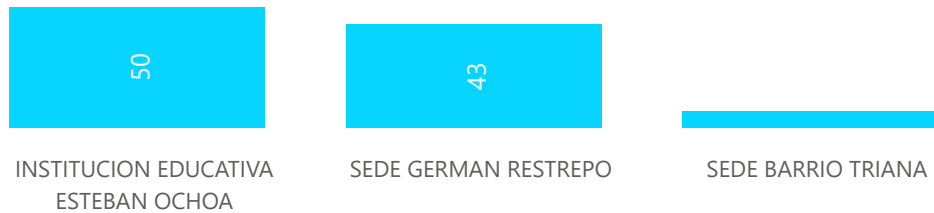
### ESTUDIANTES CON POSIBLE RETORNO A CLASE POR GRADO






# RESULTADOS ENCUESTA SOBRE RETORNO ESCOLAR EN EL MARCO DE LA EMERGENCIA POR COVID-19- FAMILIAS


## ESTUDIANTES CON POSIBLE RETORNO A CLASE POR SEDE



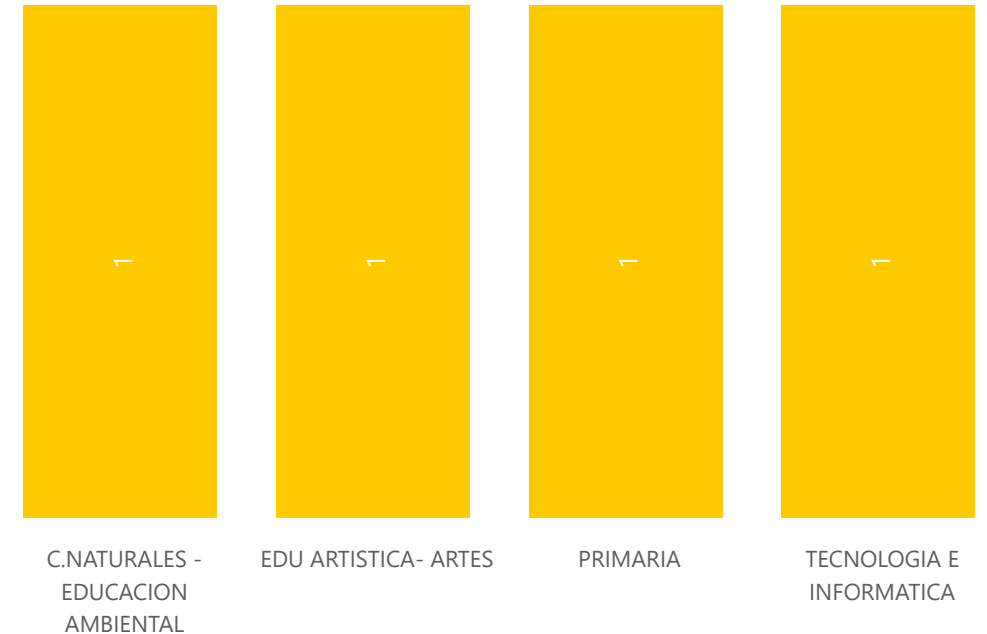
## DOCENTES POSIBLE RETORNO A CLASE POR NIVEL



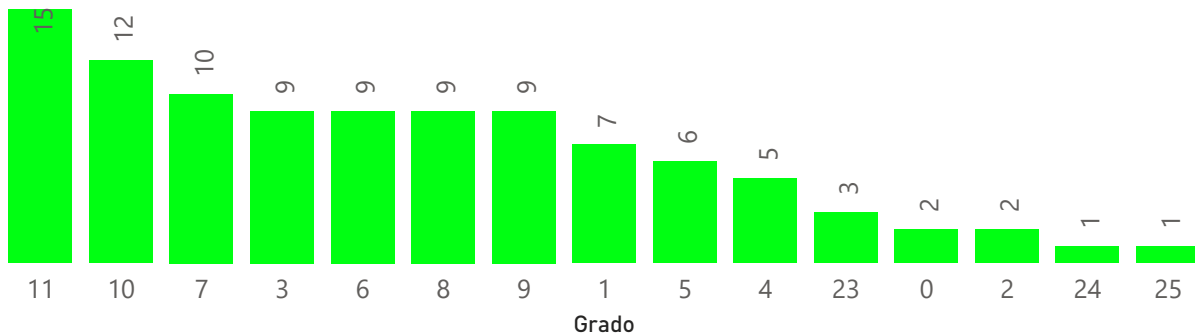
## ESTUDIANTES CON POSIBLE RETORNO A CLASE POR NIVEL



## DOCENTES CON POSIBLE RETORNO A CLASE POR ÁREA



## ESTUDIANTES CON POSIBLE RETORNO A CLASE POR GRADO



## RESULTADOS ENCUESTA SOBRE RETORNO ESCOLAR EN EL MARCO DE LA EMERGENCIA POR COVID-19- FAMILIAS

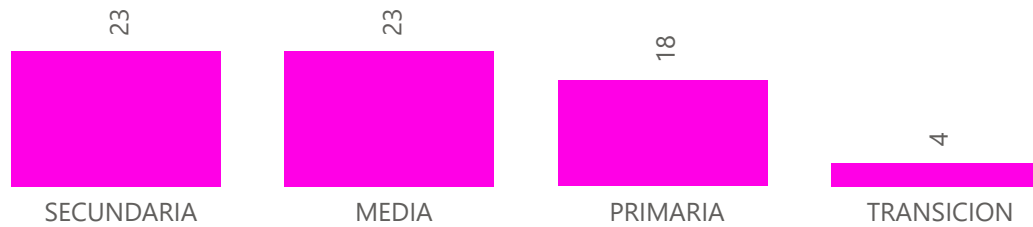
### ESTUDIANTES CON POSIBLE RETORNO A CLASE POR SEDE



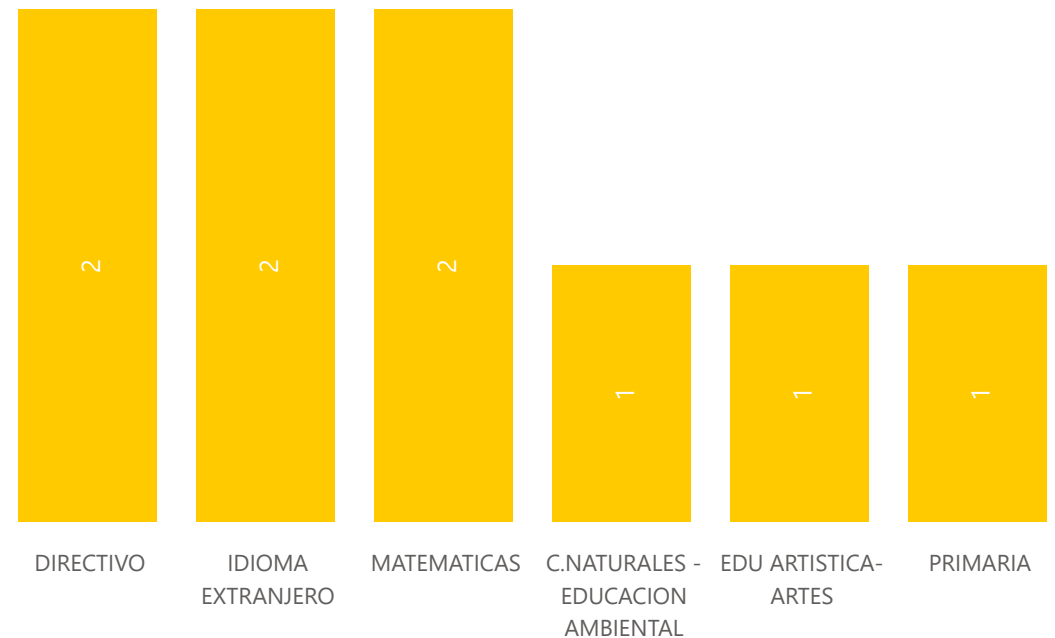
### DOCENTES POSIBLE RETORNO A CLASE POR NIVEL



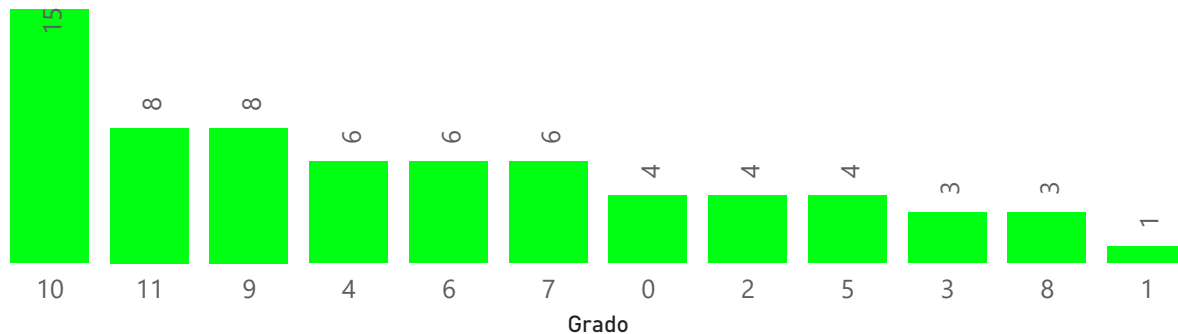
### ESTUDIANTES CON POSIBLE RETORNO A CLASE POR NIVEL



### DOCENTES CON POSIBLE RETORNO A CLASE POR ÁREA




### ESTUDIANTES CON POSIBLE RETORNO A CLASE POR GRADO





# RESULTADOS ENCUESTA SOBRE RETORNO ESCOLAR EN EL MARCO DE LA EMERGENCIA POR COVID-19- FAMILIAS

## ESTUDIANTES CON POSIBLE RETORNO A CLASE POR SEDE

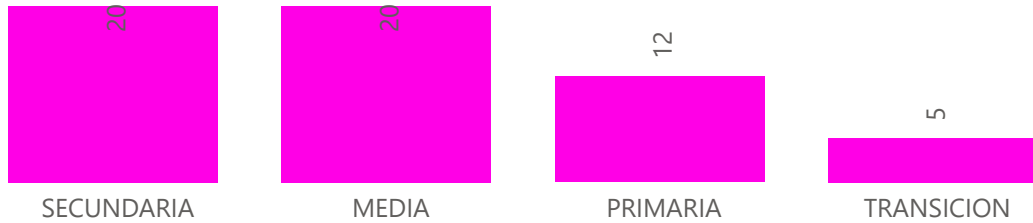


INSTITUCION EDUCATIVA ISOLDA ECHAVARRIA.

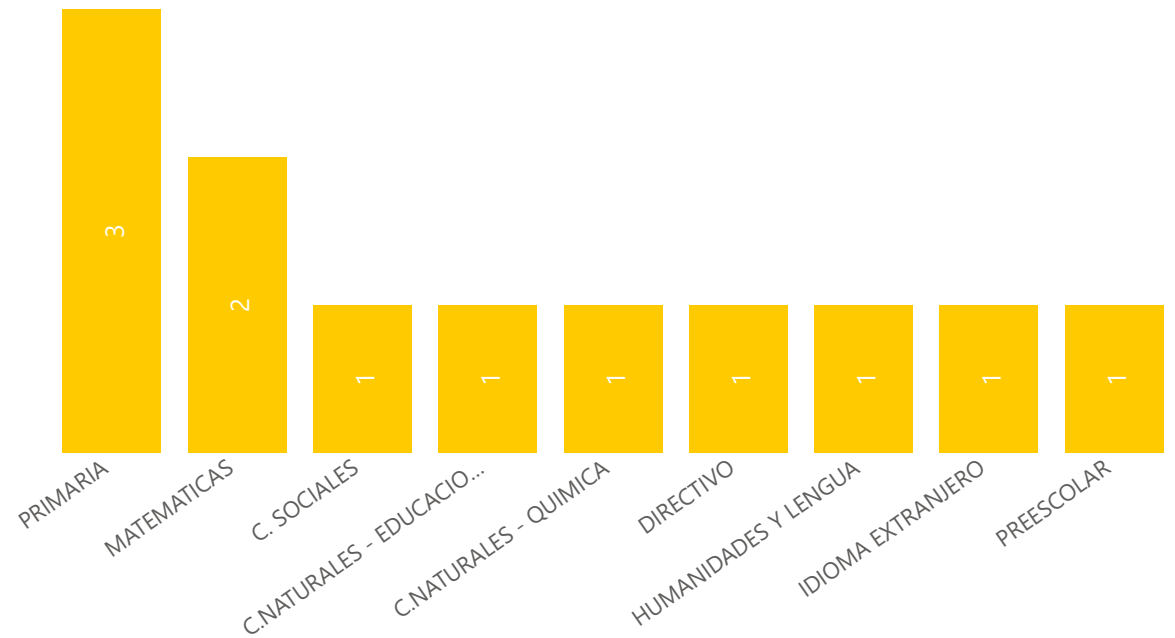
## DOCENTES POSIBLE RETORNO A CLASE POR NIVEL



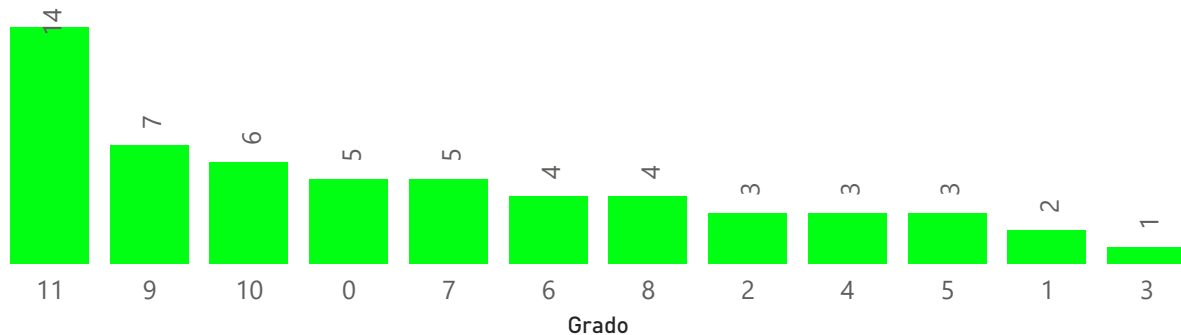
## ESTUDIANTES CON POSIBLE RETORNO A CLASE POR NIVEL



## DOCENTES CON POSIBLE RETORNO A CLASE POR ÁREA



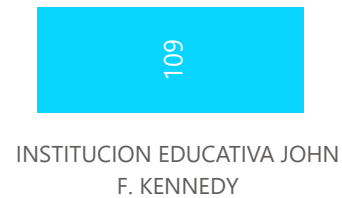
## ESTUDIANTES CON POSIBLE RETORNO A CLASE POR GRADO





# RESULTADOS ENCUESTA SOBRE RETORNO ESCOLAR EN EL MARCO DE LA EMERGENCIA POR COVID-19- FAMILIAS


## ESTUDIANTES CON POSIBLE RETORNO A CLASE POR SEDE



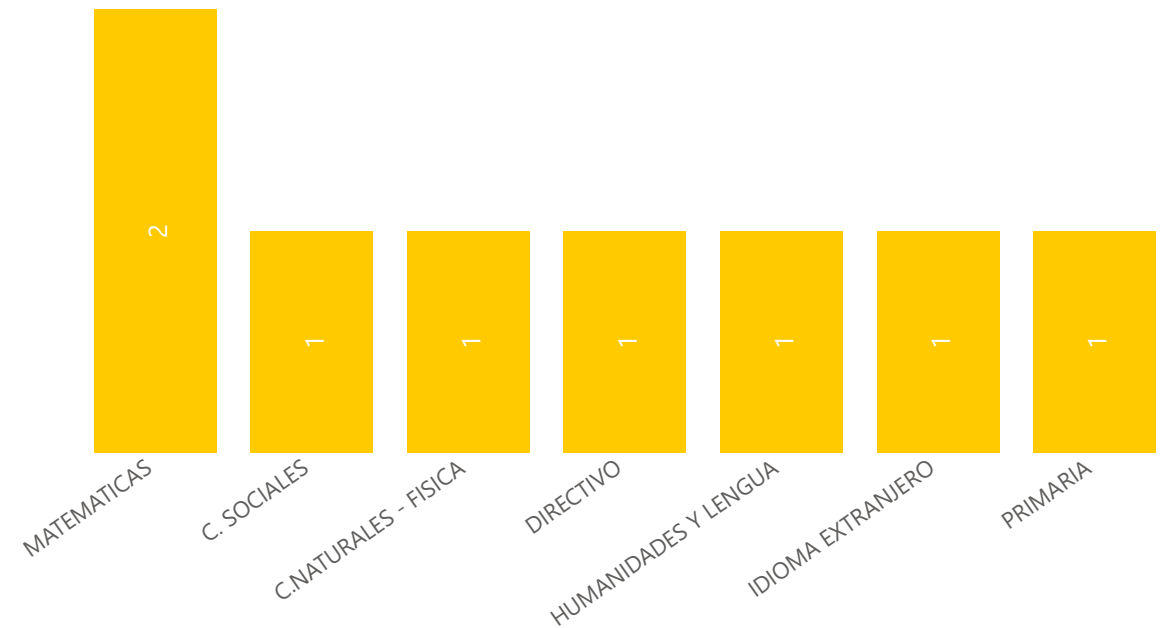
## DOCENTES POSIBLE RETORNO A CLASE POR NIVEL



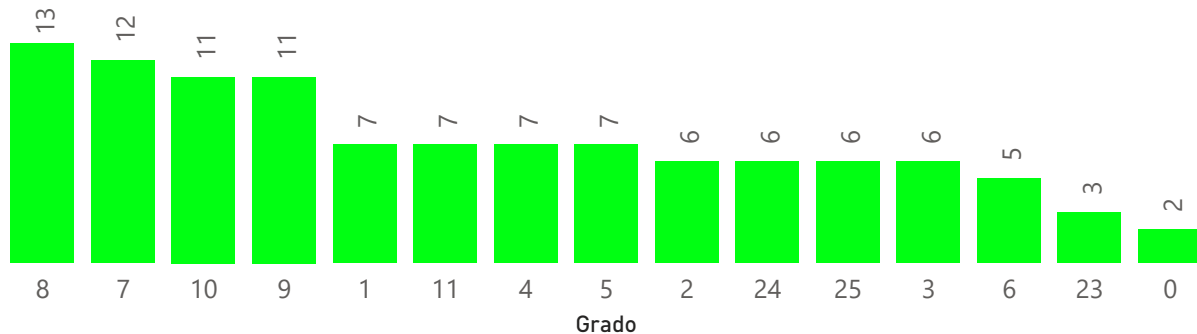
## ESTUDIANTES CON POSIBLE RETORNO A CLASE POR NIVEL



## DOCENTES CON POSIBLE RETORNO A CLASE POR ÁREA



## ESTUDIANTES CON POSIBLE RETORNO A CLASE POR GRADO





# RESULTADOS ENCUESTA SOBRE RETORNO ESCOLAR EN EL MARCO DE LA EMERGENCIA POR COVID-19- FAMILIAS


## ESTUDIANTES CON POSIBLE RETORNO A CLASE POR SEDE



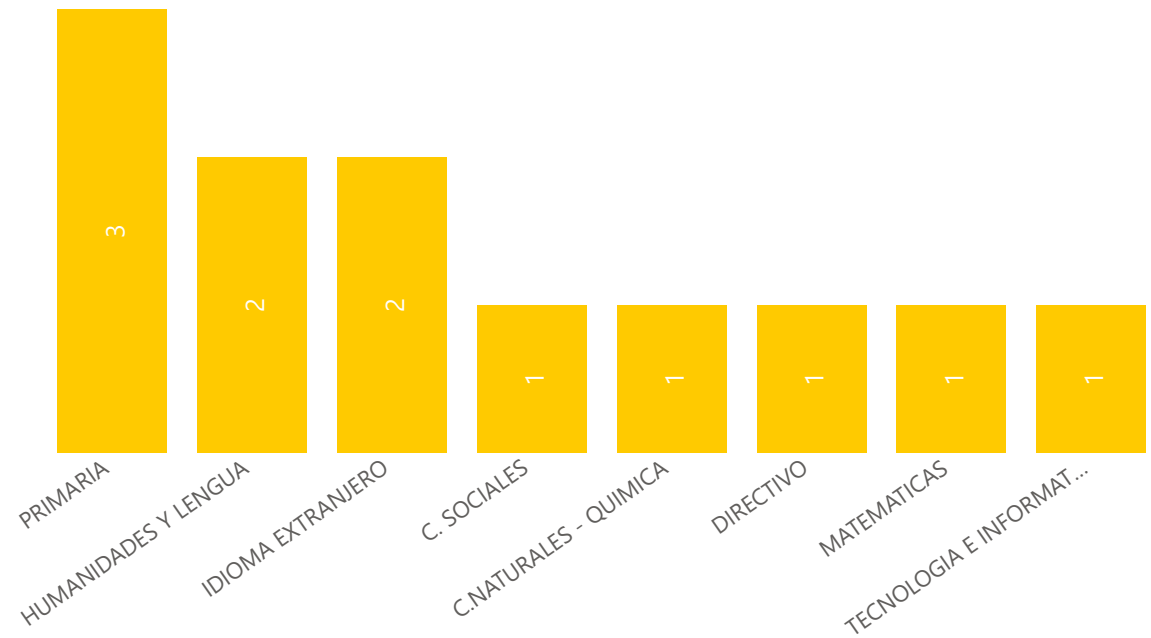
## DOCENTES POSIBLE RETORNO A CLASE POR NIVEL



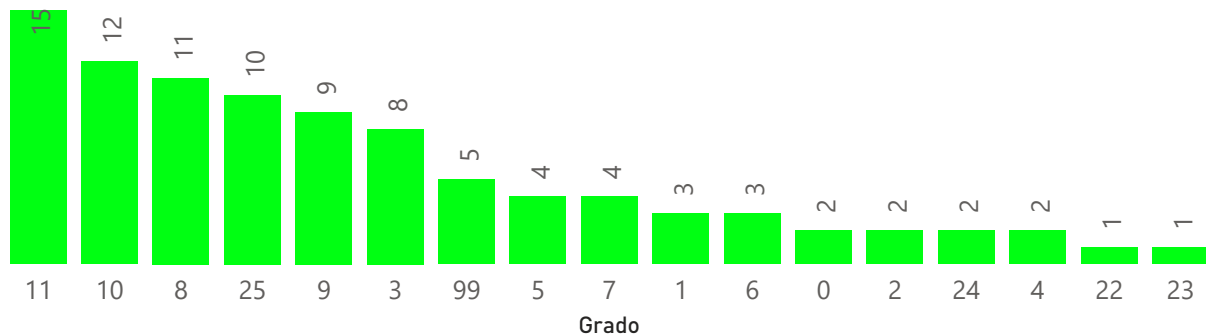
## ESTUDIANTES CON POSIBLE RETORNO A CLASE POR NIVEL



## DOCENTES CON POSIBLE RETORNO A CLASE POR ÁREA



## ESTUDIANTES CON POSIBLE RETORNO A CLASE POR GRADO



## RESULTADOS ENCUESTA SOBRE RETORNO ESCOLAR EN EL MARCO DE LA EMERGENCIA POR COVID-19- FAMILIAS

### ESTUDIANTES CON POSIBLE RETORNO A CLASE POR SEDE



### DOCENTES POSIBLE RETORNO A CLASE POR NIVEL



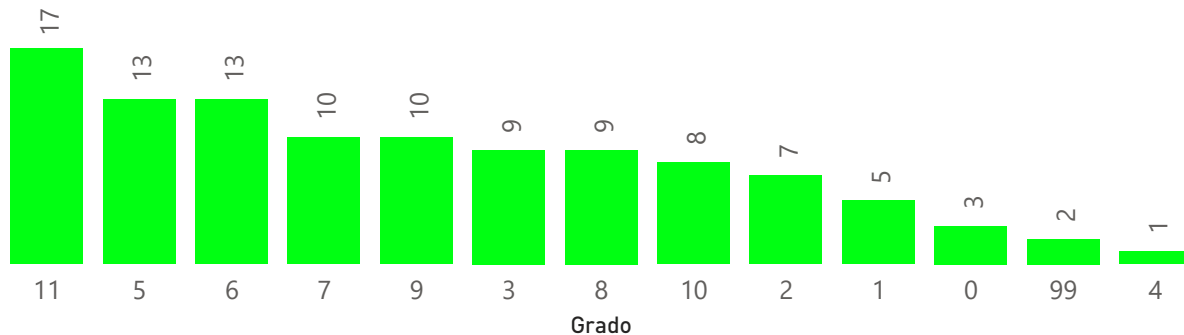
### ESTUDIANTES CON POSIBLE RETORNO A CLASE POR NIVEL



### DOCENTES CON POSIBLE RETORNO A CLASE POR ÁREA



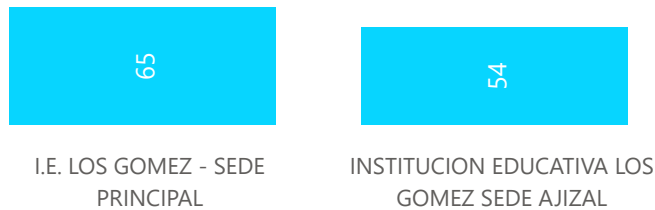
### ESTUDIANTES CON POSIBLE RETORNO A CLASE POR GRADO



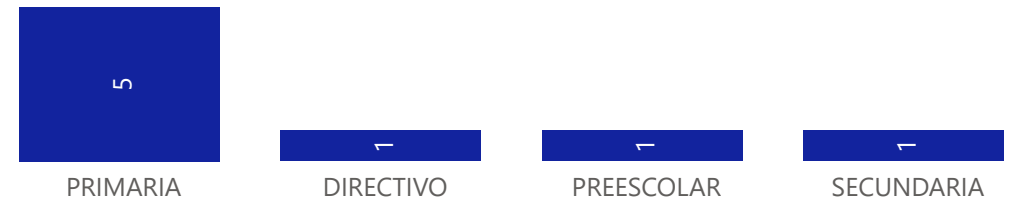


# RESULTADOS ENCUESTA SOBRE RETORNO ESCOLAR EN EL MARCO DE LA EMERGENCIA POR COVID-19- FAMILIAS

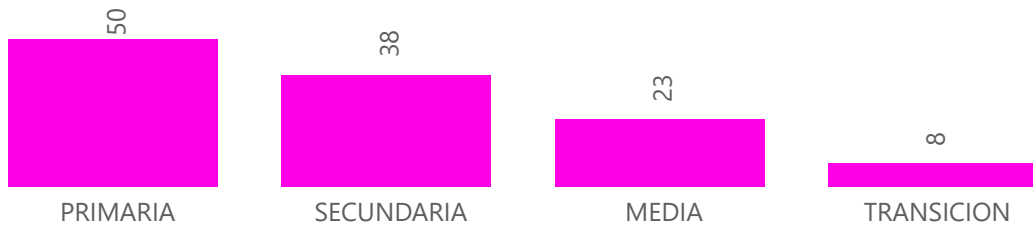
## ESTUDIANTES CON POSIBLE RETORNO A CLASE POR SEDE



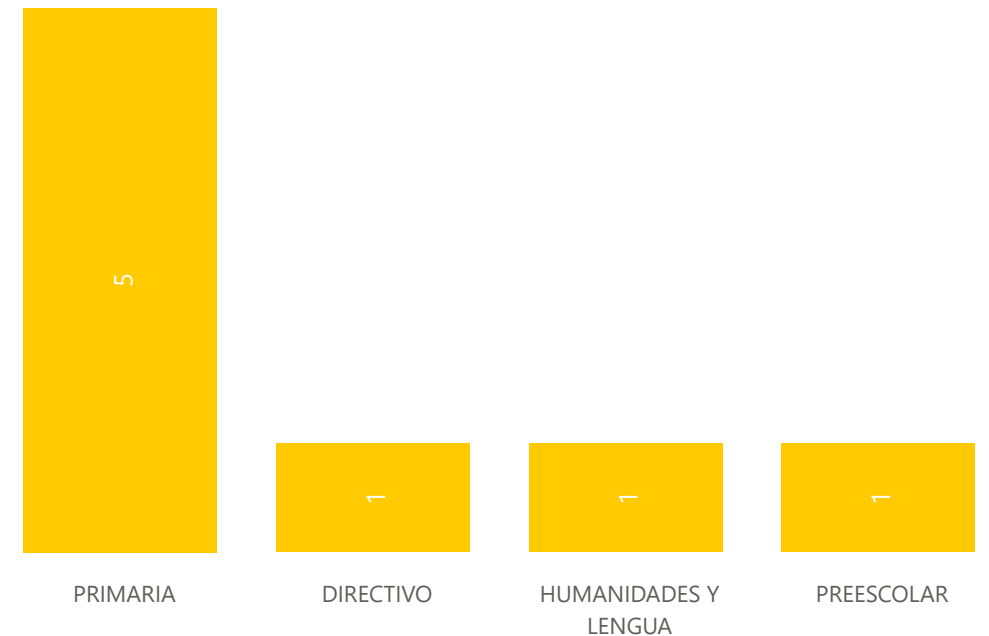
## DOCENTES POSIBLE RETORNO A CLASE POR NIVEL



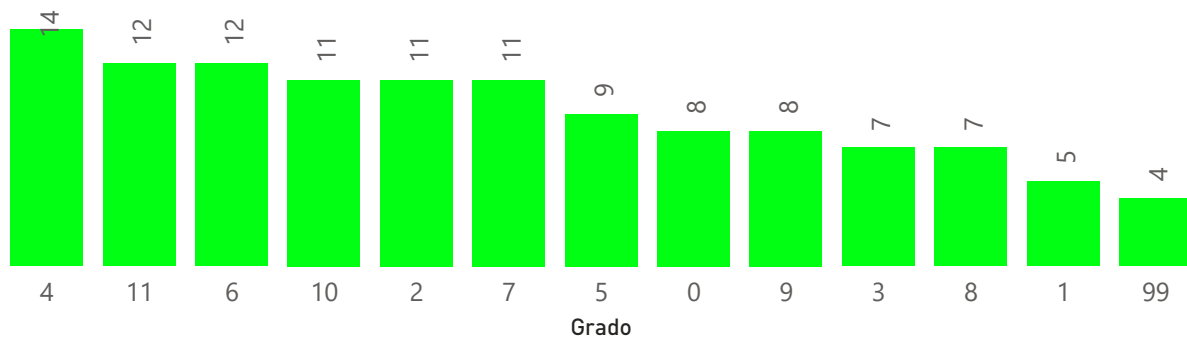
## ESTUDIANTES CON POSIBLE RETORNO A CLASE POR NIVEL



## DOCENTES CON POSIBLE RETORNO A CLASE POR ÁREA



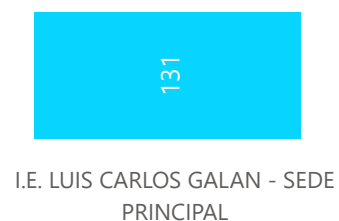
## ESTUDIANTES CON POSIBLE RETORNO A CLASE POR GRADO



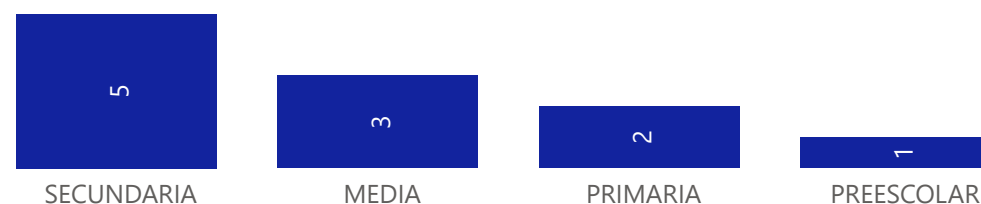


## RESULTADOS ENCUESTA SOBRE RETORNO ESCOLAR EN EL MARCO DE LA EMERGENCIA POR COVID-19- FAMILIAS


### ESTUDIANTES CON POSIBLE RETORNO A CLASE POR SEDE



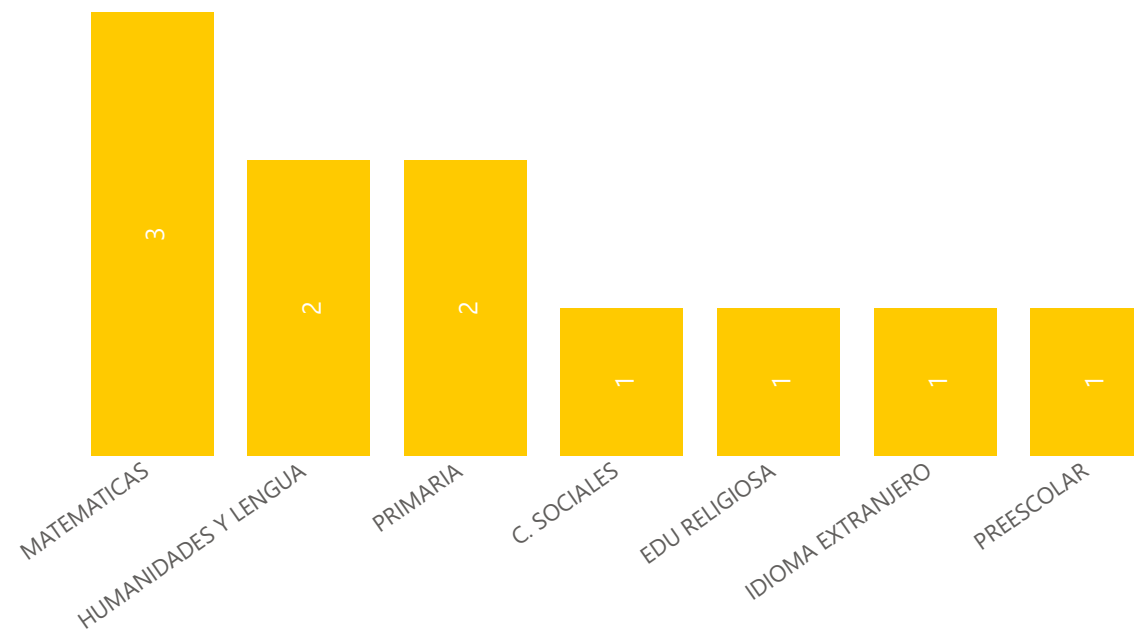
### DOCENTES POSIBLE RETORNO A CLASE POR NIVEL



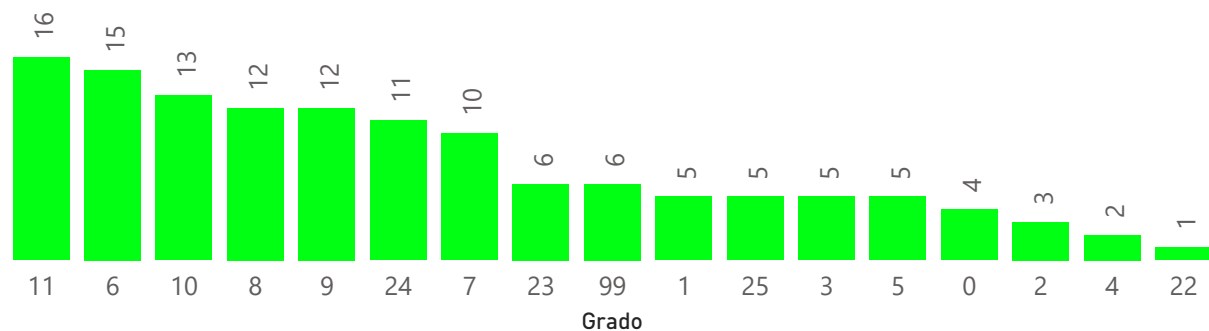
### ESTUDIANTES CON POSIBLE RETORNO A CLASE POR NIVEL



### DOCENTES CON POSIBLE RETORNO A CLASE POR ÁREA



### ESTUDIANTES CON POSIBLE RETORNO A CLASE POR GRADO





# RESULTADOS ENCUESTA SOBRE RETORNO ESCOLAR EN EL MARCO DE LA EMERGENCIA POR COVID-19- FAMILIAS


## ESTUDIANTES CON POSIBLE RETORNO A CLASE POR SEDE



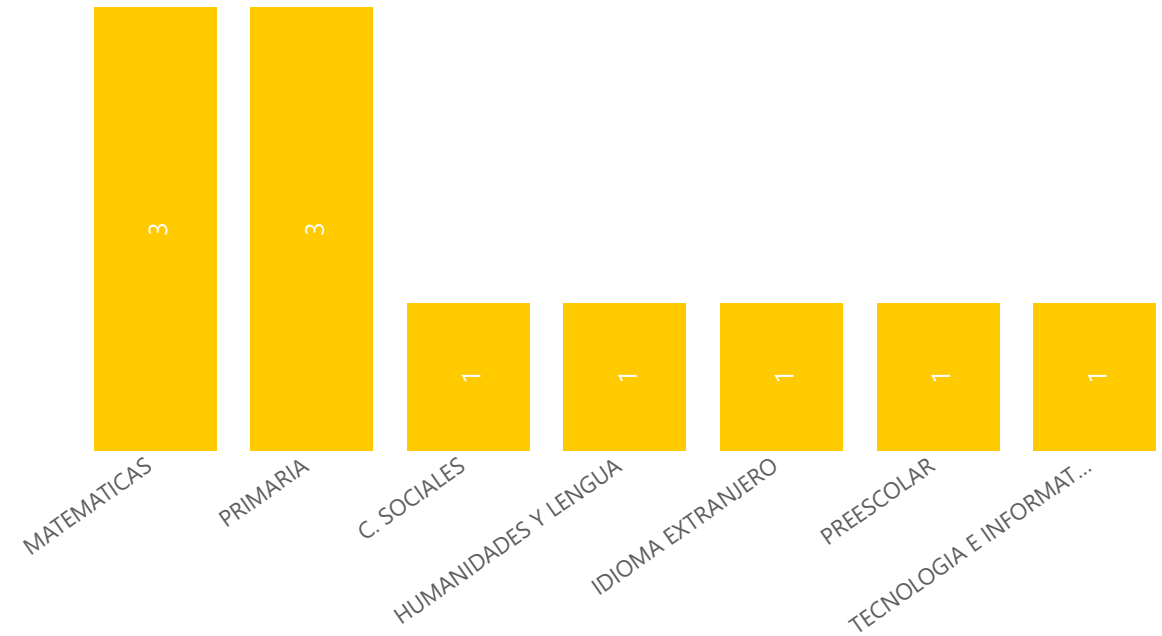
## DOCENTES POSIBLE RETORNO A CLASE POR NIVEL



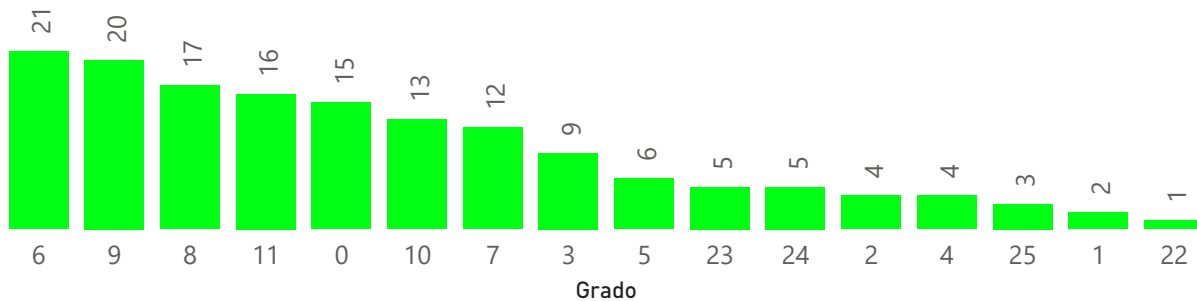
## ESTUDIANTES CON POSIBLE RETORNO A CLASE POR NIVEL



## DOCENTES CON POSIBLE RETORNO A CLASE POR ÁREA



## ESTUDIANTES CON POSIBLE RETORNO A CLASE POR GRADO



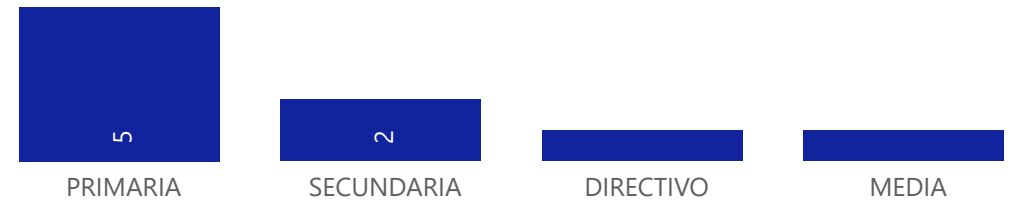


# RESULTADOS ENCUESTA SOBRE RETORNO ESCOLAR EN EL MARCO DE LA EMERGENCIA POR COVID-19- FAMILIAS


## ESTUDIANTES CON POSIBLE RETORNO A CLASE POR SEDE



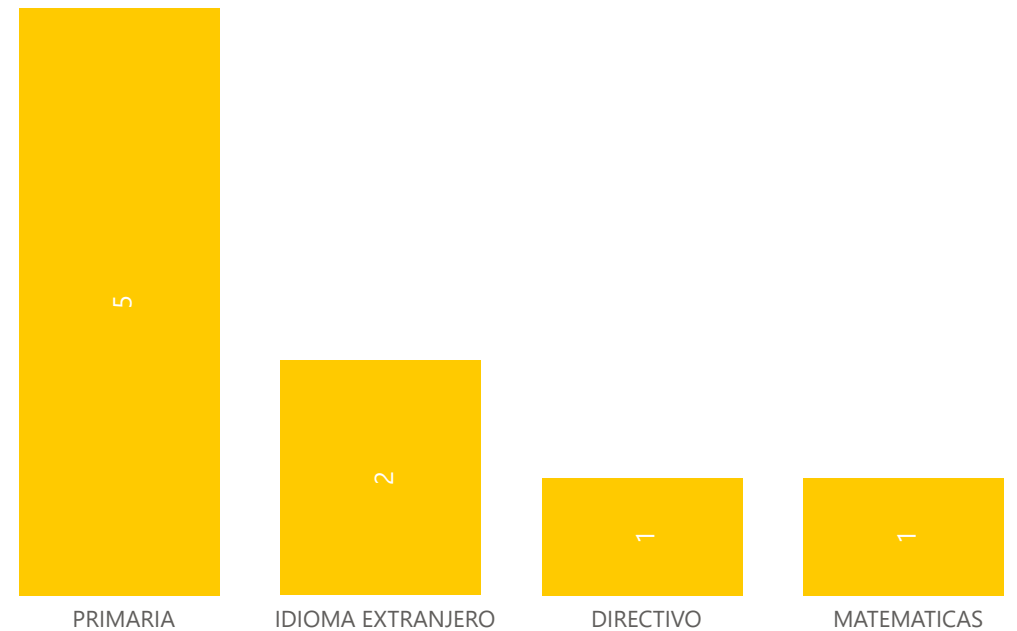
## DOCENTES POSIBLE RETORNO A CLASE POR NIVEL



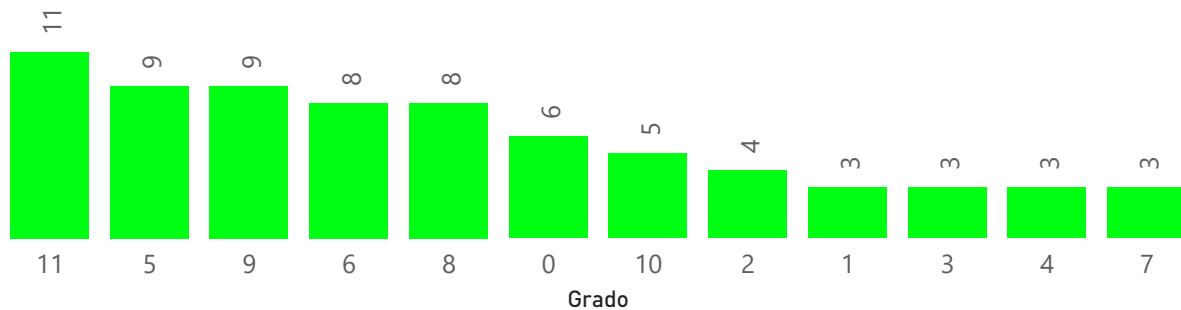
## ESTUDIANTES CON POSIBLE RETORNO A CLASE POR NIVEL



## DOCENTES CON POSIBLE RETORNO A CLASE POR ÁREA



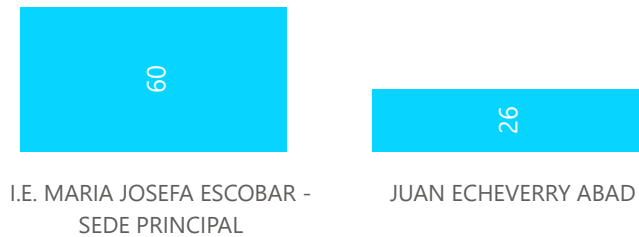
## ESTUDIANTES CON POSIBLE RETORNO A CLASE POR GRADO





# RESULTADOS ENCUESTA SOBRE RETORNO ESCOLAR EN EL MARCO DE LA EMERGENCIA POR COVID-19- FAMILIAS


## ESTUDIANTES CON POSIBLE RETORNO A CLASE POR SEDE



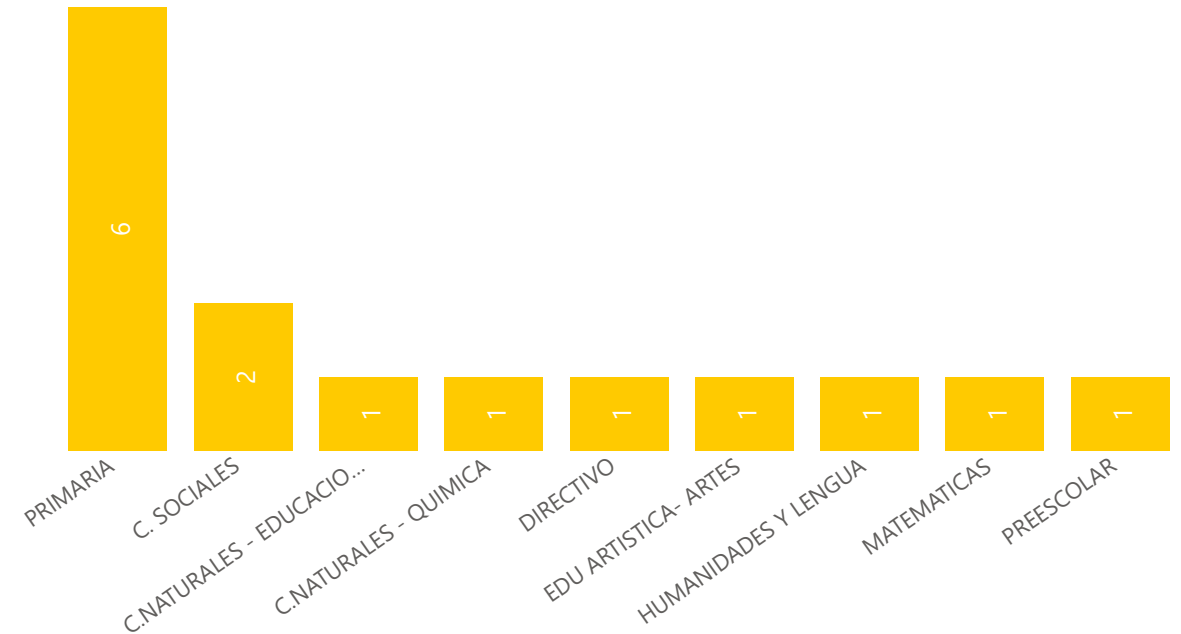
## DOCENTES POSIBLE RETORNO A CLASE POR NIVEL



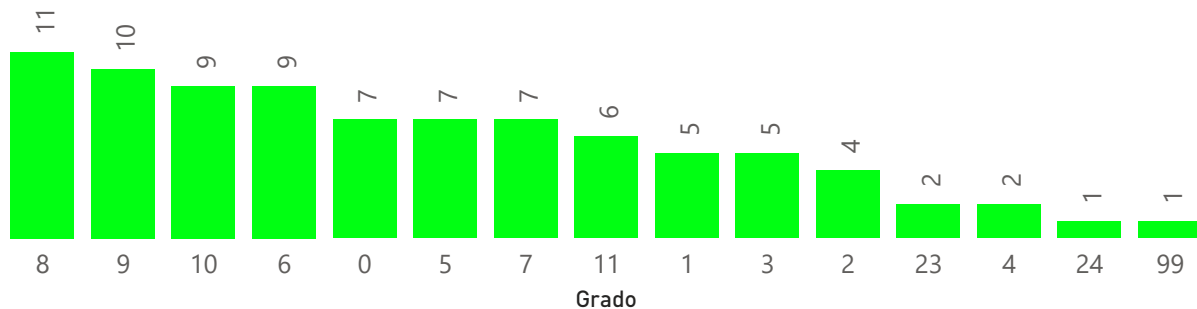
## ESTUDIANTES CON POSIBLE RETORNO A CLASE POR NIVEL



## DOCENTES CON POSIBLE RETORNO A CLASE POR ÁREA



## ESTUDIANTES CON POSIBLE RETORNO A CLASE POR GRADO





# RESULTADOS ENCUESTA SOBRE RETORNO ESCOLAR EN EL MARCO DE LA EMERGENCIA POR COVID-19- FAMILIAS

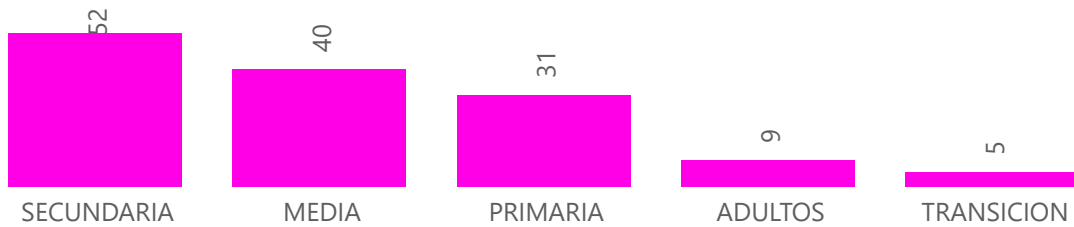
## ESTUDIANTES CON POSIBLE RETORNO A CLASE POR SEDE



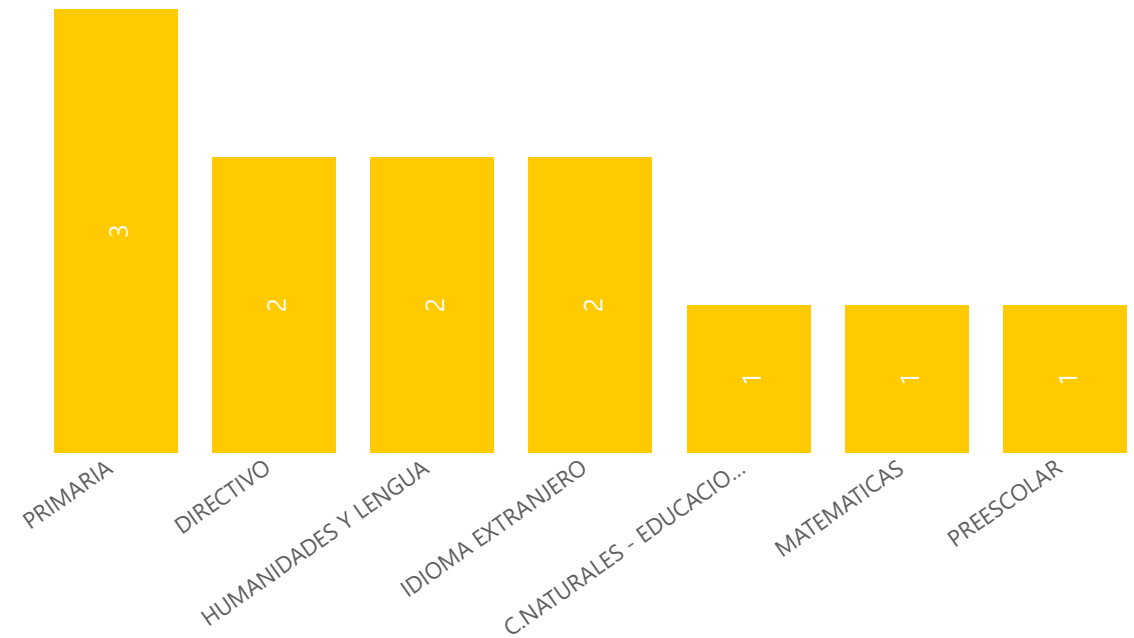
## DOCENTES POSIBLE RETORNO A CLASE POR NIVEL



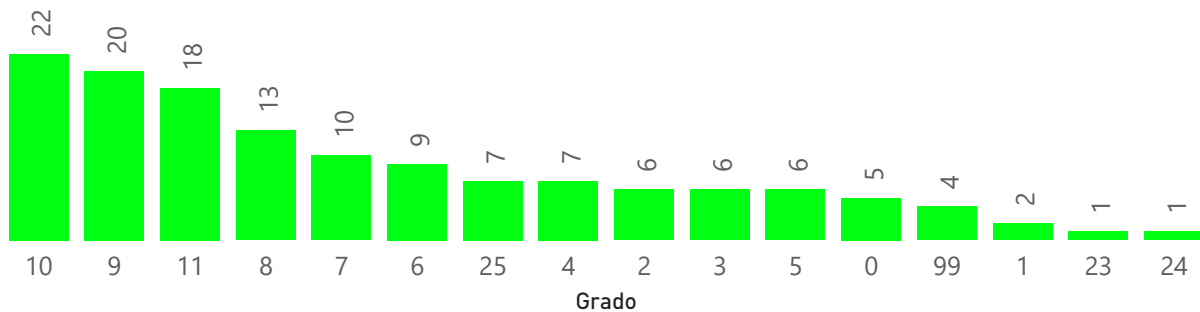
## ESTUDIANTES CON POSIBLE RETORNO A CLASE POR NIVEL



## DOCENTES CON POSIBLE RETORNO A CLASE POR ÁREA



## ESTUDIANTES CON POSIBLE RETORNO A CLASE POR GRADO



## RESULTADOS ENCUESTA SOBRE RETORNO ESCOLAR EN EL MARCO DE LA EMERGENCIA POR COVID-19- FAMILIAS

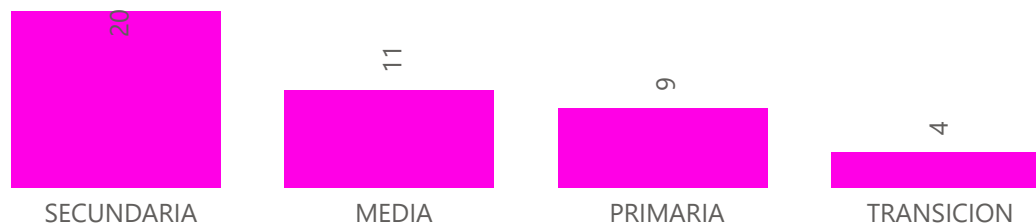
### ESTUDIANTES CON POSIBLE RETORNO A CLASE POR SEDE



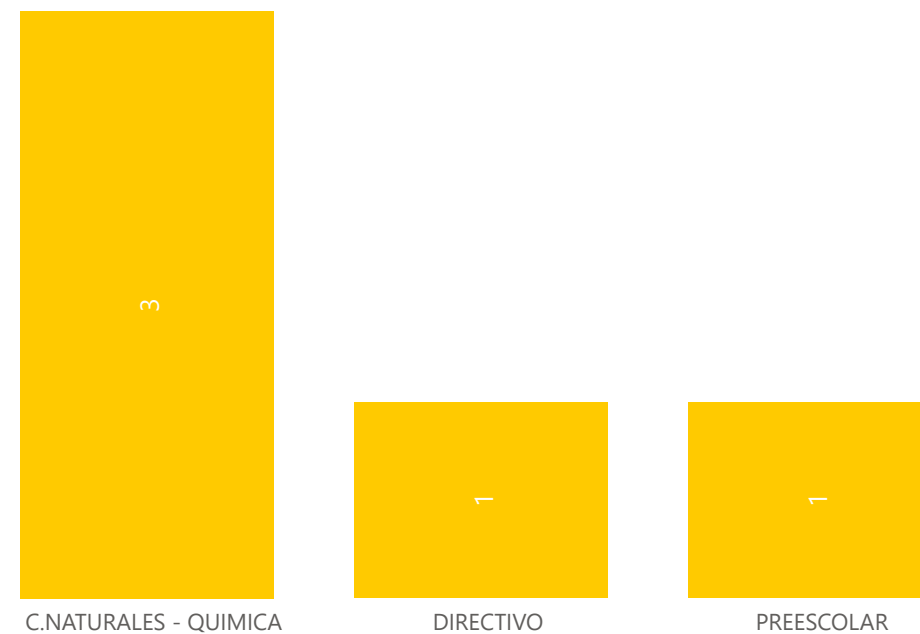
### DOCENTES POSIBLE RETORNO A CLASE POR NIVEL



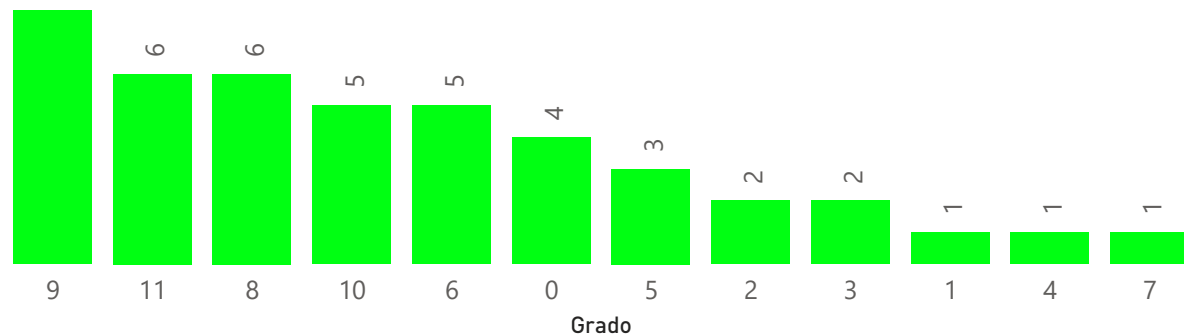
### ESTUDIANTES CON POSIBLE RETORNO A CLASE POR NIVEL



### DOCENTES CON POSIBLE RETORNO A CLASE POR ÁREA



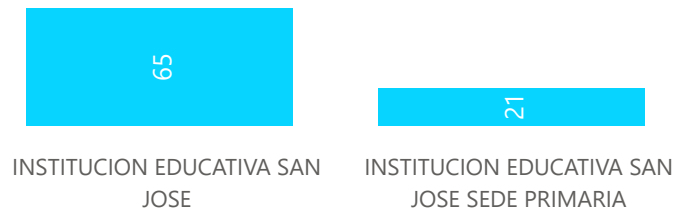
### ESTUDIANTES CON POSIBLE RETORNO A CLASE POR GRADO






# RESULTADOS ENCUESTA SOBRE RETORNO ESCOLAR EN EL MARCO DE LA EMERGENCIA POR COVID-19- FAMILIAS

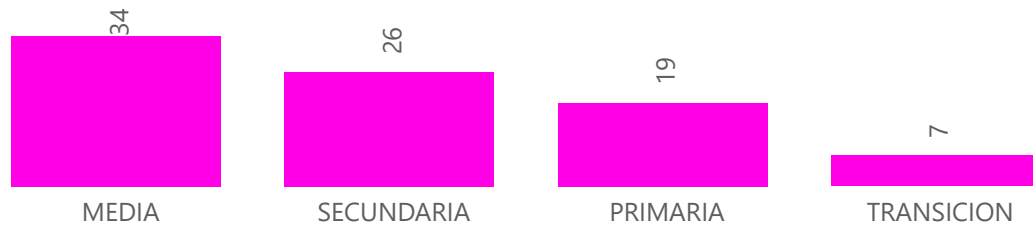
## ESTUDIANTES CON POSIBLE RETORNO A CLASE POR SEDE



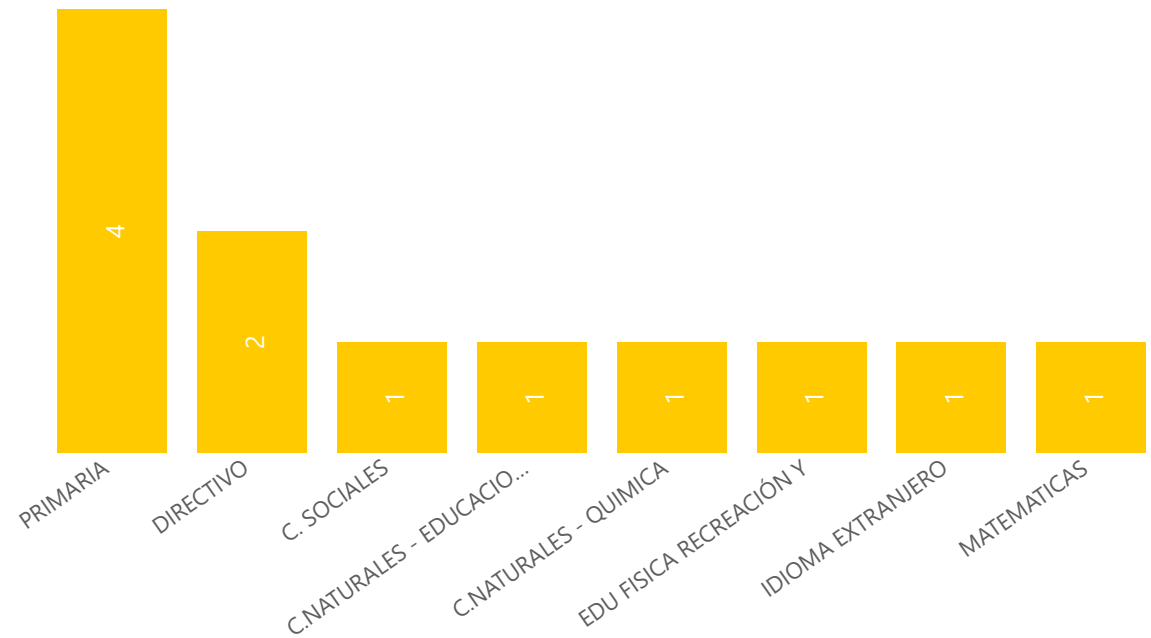
## DOCENTES POSIBLE RETORNO A CLASE POR NIVEL



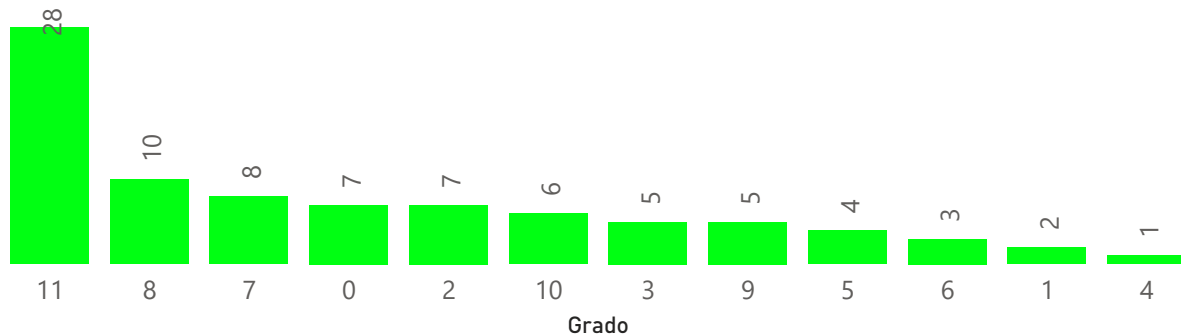
## ESTUDIANTES CON POSIBLE RETORNO A CLASE POR NIVEL



## DOCENTES CON POSIBLE RETORNO A CLASE POR ÁREA



## ESTUDIANTES CON POSIBLE RETORNO A CLASE POR GRADO



## RESULTADOS ENCUESTA SOBRE RETORNO ESCOLAR EN EL MARCO DE LA EMERGENCIA POR COVID-19- FAMILIAS


### ESTUDIANTES CON POSIBLE RETORNO A CLASE POR SEDE



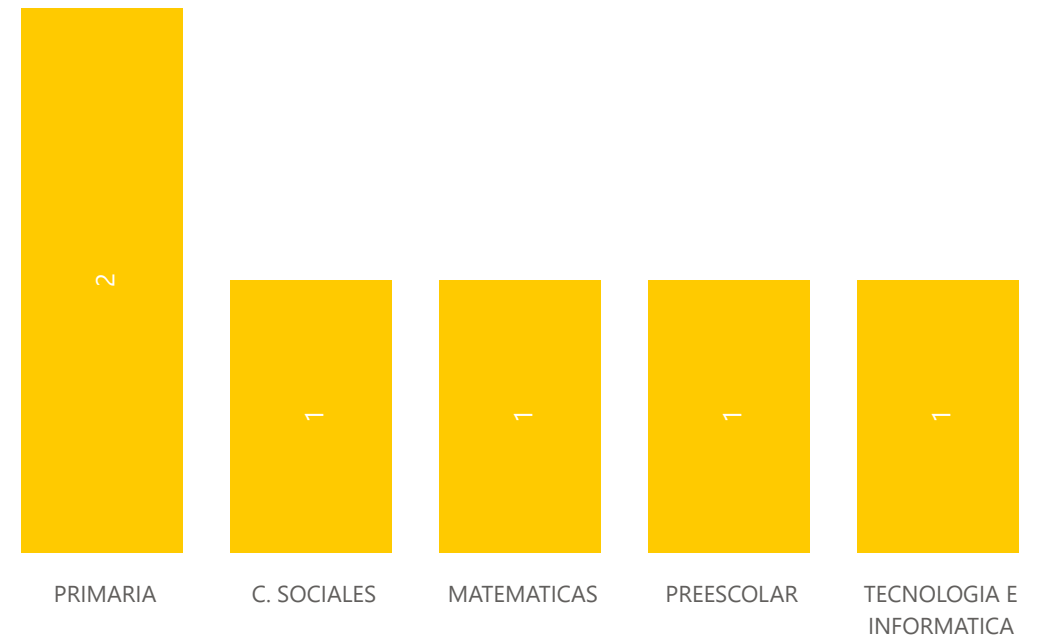
### DOCENTES POSIBLE RETORNO A CLASE POR NIVEL



### ESTUDIANTES CON POSIBLE RETORNO A CLASE POR NIVEL



### DOCENTES CON POSIBLE RETORNO A CLASE POR ÁREA



### ESTUDIANTES CON POSIBLE RETORNO A CLASE POR GRADO

