

INFORME EJECUCION DE INGRESOS - SECTOR DESCENTRALIZADO


CONTRALORIA GENERAL DE ANTIOQUIA
 Unidad de Contabilidad Presupuestal y del Tesoro
 INSTITUCION EDUCATIVA SAN CRISTOBAL

Hoja No 1 de 1
 Fecha: 12/07/2021
 Mes Reportado: Junio
 Vigencia Fiscal:

NIVEL	DESCRIPCION	PRESUPUESTO INICIAL	MODIFICACIONES				PRESUPUESTO DEFINITIVO	RECAUDO MES	RECAUDOS ACUMULADOS	SALDO
			ADICIONES	REDUCCIONES	CREDITOS	CONTRA CREDITOS				
60	SAN CRISTOBAL	159.339.220	93.283.853				252.623.073	99.387	238.266.271	14.356.802
60936	936	159.339.220	93.283.853				252.623.073	99.387	238.266.271	14.356.802
609360723	PAJARITO	159.339.220	93.283.853				252.623.073	99.387	238.266.271	14.356.802
60936072320500100623	INSTITUCION EDUCATIVA SAN CRIS	159.339.220	93.283.853				252.623.073	99.387	238.266.271	14.356.802
60936072320500100623	INGRESOS	159.339.220	93.283.853				252.623.073	99.387	238.266.271	14.356.802
60936072320500100623	INGRESOS CORRIENTES	159.319.220					159.319.220	92.353	144.955.175	14.364.045
60936072320500100623	INGRESOS OPERACIONALES	13.020.000					13.020.000	92.353	323.436	12.696.564
60936072320500100623	Ingresos por Contrato de Concesión	10.620.000					10.620.000			10.620.000
60936072320500100623	Certificados egresados por fuera del siste	600.000					600.000	58.853	289.936	310.064
60936072320500100623	Derechos académicos y servicios comple	1.800.000					1.800.000	33.500	33.500	1.766.500
60936072320500100623	INGRESOS SGP GRATUIDAD	146.299.220					146.299.220		144.631.739	1.667.481
60936072320500100623	Transferencias Nacionales SGP Gratuida	146.299.220					146.299.220		144.631.739	1.667.481
60936072320500100623	RECURSOS DE CAPITAL	20.000	93.283.853				93.303.853	7.034	93.311.096	(7.243)
60936072320500100623	RECURSOS DEL BALANCE		93.283.853				93.283.853		93.283.853	
60936072320500100623	Otros Recursos del Balance recursos proy		3.870.530				3.870.530		3.870.530	
60936072320500100623	Otros Recursos del Balance SGP		89.413.323				89.413.323		89.413.323	
60936072320500100623	INGRESOS FINANCIEROS	20.000					20.000	7.034	27.243	(7.243)
60936072320500100623	Rendimientos de operaciones financieras	10.000					10.000	133	607	9.393
60936072320500100623	Rendimientos de operaciones financieras	10.000					10.000	6.901	26.636	(16.636)



JOSE CHARLES VELEZ BETANCUR
 RECTOR



JOSE IGNACIO SARRAZOLA BENITEZ
 TESORERO


--

%EJECUCION


0,04%
0,04%
0,04%
0,04%
0,04%
0,06%
0,71%
0,00%
9,81%
1,86%
0,00%
0,00%
0,01%
0,00%
0,00%
0,00%
35,17%
1,33%
69,01%

RECURSOS ADMINISTRADOS RECURSOS DE LA NACIÓN

IDENTIFICACION PRESUPUESTAL	DESCRIPCIÓN	APROPIACION INICIAL	MODIFICACIONES			APROPIACION DEFINITIVA	COMPROMISOS	OBLIGACIONES	PAGOS	SALDO COMPROMISOS	SALDO OBLIGACIONES	SALDO APROPIACION	%EJEC	
			TRASLADOS		ADICIONES									REDUCCIONES
			CREDITOS	CONTRACRE										
60	SAN CRISTOBAL	159.339.220			93.283.853									
60936	936	159.339.220			93.283.853									
609360723	PAJARITO	159.339.220			93.283.853									
609360723205001006232	INSTITUCION EDUCACIONAL	159.339.220			93.283.853									
6093607232050010062322	GASTOS	159.339.220			93.283.853									
60936072320500100623221	GASTOS DE FUNCIONAMIENTO	89.339.220			93.283.853									
60936072320500100623221	GASTOS DE PERSONAL	20.616.000			2.904.000									
60936072320500100623221	Remuneración servicios	4.000.000												
60936072320500100623221	Remuneración servicios	5.000.000					4.494.099	643.100	643.100	3.850.999		505.901	89,88%	
60936072320500100623221	Prestación de servicios profesionales	11.616.000			2.904.000		14.520.000	11.616.000	5.808.000	4.840.000	5.808.000	968.000	2.904.000	80,00%
60936072320500100623221	GASTOS GENERALES	68.723.220			90.379.853		159.103.073	12.262.717	12.262.717	12.262.717		146.840.356	7,71%	
60936072320500100623221	Compra de Equipos	5.000.000			50.000.000		55.000.000	3.500.000	3.500.000	3.500.000		51.500.000	6,36%	
60936072320500100623221	Materiales y suministros	8.000.000					8.000.000					8.000.000	0,00%	
60936072320500100623221	Materiales y suministros	40.000.000			36.459.323		76.459.323	6.342.838	6.342.838	6.342.838		70.116.485	8,30%	
60936072320500100623221	Servicio de Acueducto, alcantarillado y saneamiento	30.000					30.000					30.000	0,00%	
60936072320500100623221	Servicio de Teléfono	1.000.000			3.800.000		4.800.000					4.800.000	0,00%	
60936072320500100623221	Servicio de Teléfono	6.000.000					6.000.000	914.821	914.821	914.821		5.085.179	15,25%	
60936072320500100623221	Impresos y publicaciones	5.000.000					5.000.000	1.500.000	1.500.000	1.500.000		3.500.000	30,00%	
60936072320500100623221	Comisión Bancaria				70.530		70.530	5.058	5.058	5.058		65.472	7,17%	
60936072320500100623221	Comisión Bancaria	100.000			50.000		150.000					150.000	0,00%	
60936072320500100623221	Comunicaciones y Transportes	3.593.220					3.593.220					3.593.220	0,00%	
60936072320500100623222	GASTOS DE INVERSIONES	70.000.000					70.000.000	900.000	450.000	450.000	450.000	69.100.000	1,29%	
60936072320500100623222	PROYECTOS DE FORTALECIMIENTO	15.000.000					15.000.000					15.000.000	0,00%	
60936072320500100623222	Actividades pedagógicas	15.000.000					15.000.000					15.000.000	0,00%	
60936072320500100623222	PROYECTOS DE INFRAESTRUCTURA	55.000.000					55.000.000	900.000	450.000	450.000	450.000	54.100.000	1,64%	
60936072320500100623222	Mantenimiento de infraestructura	55.000.000					55.000.000	900.000	450.000	450.000	450.000	54.100.000	1,64%	



JOSE CHARLES VELEZ BETANCUR
 RECTOR



JOSE IGNACIO SARRAZOLA BENITEZ
 TESORERO