


INFORME EJECUCION DE INGRESOS - SECTOR DESCENTRALIZADO

CONTRALORIA GENERAL DE ANTIOQUIA
 Unidad de Contabilidad Presupuestal y del Tesoro
 INSTITUCION EDUCATIVA JUAN XXIII

Hoja No 1 de 1
 Fecha: 15/11/2023
 Mes Reportado: Octubre
 Vigencia Fiscal:

NIVEL	DESCRIPCION	PRESUPUESTO INICIAL	MODIFICACIONES				PRESUPUESTO DEFINITIVO	RECAUDO MES	RECAUDOS ACUMULADOS	SALDO	%EJECUCION
			ADICIONES	REDUCCIONES	CREDITOS	CONTRA CREDITOS					
13	SAN JAVIER	70,543,655	7,642,653				78,186,308	17,460,595	96,306,069	(18,119,761)	22.33%
13930	930	70,543,655	7,642,653				78,186,308	17,460,595	96,306,069	(18,119,761)	22.33%
139301307	JUAN XXIII - LA QUIEBRA	70,543,655	7,642,653				78,186,308	17,460,595	96,306,069	(18,119,761)	22.33%
13930130710500100655	INST EDUCATIVA JUAN XXIII	70,543,655	7,642,653				78,186,308	17,460,595	96,306,069	(18,119,761)	22.33%
13930130710500100655	RECURSOS PROPIOS	2,702,000	1,990,596				4,692,596	450,107	5,591,540	(898,944)	9.59%
13930130710500100655	Ingresos por Contrato de Concesión	2,700,000					2,700,000	450,000	3,600,000	(900,000)	16.67%
13930130710500100655	Rendimientos de operaciones financieras	2,000					2,000	107	944	1,056	5.35%
13930130710500100655	Otros Recursos del Balance recursos pro		1,990,596				1,990,596		1,990,596		0.00%
13930130710500100655	TRANSFERENCIAS NACIONALES SC	67,841,655	4,552,057				72,393,712	17,010,488	89,614,529	(17,220,817)	23.50%
13930130710500100655	Transferencias Nacionales SGP Gratuita	67,791,655					67,791,655	17,009,751	85,048,756	(17,257,101)	25.09%
13930130710500100655	Rendimientos de operaciones financieras	50,000					50,000	737	13,716	36,284	1.47%
13930130710500100655	Otros Recursos del Balance SGP		4,552,057				4,552,057		4,552,057		0.00%
13930130710500100655	TRANSFERENCIAS MUNICIPALES		1,100,000				1,100,000		1,100,000		0.00%
13930130710500100655	Otras transferencias municipales		1,100,000				1,100,000		1,100,000		0.00%





ALBERTO LAN FUENTES
 RECTOR



FRANK GUILLERMO HURTADO LONDOÑO
 TESORERO

RECURSOS ADMINISTRADOS <input checked="" type="checkbox"/>							RECURSOS DE LA NACIÓN <input type="checkbox"/>							
IDENTIFICACION PRESUPUESTAL	DESCRIPCIÓN	APROPIACION INICIAL	MODIFICACIONES				APROPIACION DEFINITIVA	COMPROMISOS	OBLIGACIONES	PAGOS	SALDO COMPROMISOS	SALDO OBLIGACIONES	SALDO APROPIACION	%EJEC
			TRASLADOS		ADICIONES	REDUCCIONES								
			CREDITOS	CONTRACRE										
13	SAN JAVIER	70,543,655	9,484,370	9,484,370	7,642,653		78,186,308	72,305,277	70,105,277	69,255,277	2,200,000	850,000	5,881,031	92.48%
13930	930	70,543,655	9,484,370	9,484,370	7,642,653		78,186,308	72,305,277	70,105,277	69,255,277	2,200,000	850,000	5,881,031	92.48%
139301307	JUAN XXIII - LA QUIE]	70,543,655	9,484,370	9,484,370	7,642,653		78,186,308	72,305,277	70,105,277	69,255,277	2,200,000	850,000	5,881,031	92.48%
139301307105001006556	INST EDUCATIVA JUA	70,543,655	9,484,370	9,484,370	7,642,653		78,186,308	72,305,277	70,105,277	69,255,277	2,200,000	850,000	5,881,031	92.48%
13930130710500100655601	RECURSOS PROPIOS	2,702,000			1,990,596		4,692,596	2,930,269	2,930,269	2,930,269			1,762,327	62.44%
13930130710500100655601	Otros bienes transportabl				1,990,596		1,990,596	1,964,406	1,964,406	1,964,406			26,190	98.68%
13930130710500100655601	Servicios prestados de in	2,702,000					2,702,000	965,863	965,863	965,863			1,736,137	35.75%
13930130710500100655602	TRNASFERENCIAS N/	67,841,655	9,484,370	9,484,370	4,552,057		72,393,712	68,275,008	66,075,008	65,225,008	2,200,000	850,000	4,118,704	94.31%
13930130710500100655602	Otros bienes transportabl	15,000,000	9,484,370		4,552,057		29,036,427	28,717,184	28,717,184	28,717,184			319,243	98.90%
13930130710500100655602	Otros productos metálicc	15,000,000		8,076,370			6,923,630	6,923,624	6,923,624	6,923,624			6	100.00%
13930130710500100655602	Remuneración servicios	5,500,000					5,500,000	4,710,200	4,710,200	4,710,200			789,800	85.64%
13930130710500100655602	Prestación de servicios p	10,200,000					10,200,000	10,200,000	8,500,000	7,650,000	1,700,000	850,000		100.00%
13930130710500100655602	Mantenimiento de infrae	15,141,655					15,141,655	14,379,000	14,379,000	14,379,000			762,655	94.96%
13930130710500100655602	Transporte Escolar	3,500,000		1,408,000			2,092,000	1,900,000	1,400,000	1,400,000	500,000		192,000	90.82%
13930130710500100655602	Actividades pedagógicas	3,500,000					3,500,000	1,445,000	1,445,000	1,445,000			2,055,000	41.29%
13930130710500100655603	TRANSFERENCIAS MI				1,100,000		1,100,000	1,100,000	1,100,000	1,100,000				100.00%
13930130710500100655603	Dotacion institucional de				1,100,000		1,100,000	1,100,000	1,100,000	1,100,000				100.00%


 ALBERTO LAN FUENTES
 RECTOR


 FRANK GUILLERMO HURTADO LONDOÑO
 TESORERO