


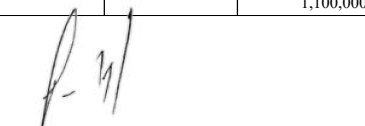
INFORME EJECUCION DE INGRESOS - SECTOR DESCENTRALIZADO

CONTRALORIA GENERAL DE ANTIOQUIA
 Unidad de Contabilidad Presupuestal y del Tesoro
 INSTITUCION EDUCATIVA JUAN XXIII

Hoja No 1 de 1
 Fecha: 15/08/2023
 Mes Reportado: Julio
 Vigencia Fiscal:

NIVEL	DESCRIPCION	PRESUPUESTO INICIAL	MODIFICACIONES				PRESUPUESTO DEFINITIVO	RECAUDO MES	RECAUDOS ACUMULADOS	SALDO	%EJECUCION
			ADICIONES	REDUCCIONES	CREDITOS	CONTRA CREDITOS					
13	SAN JAVIER	70,543,655	7,642,653				78,186,308	451,937	76,842,618	1,343,690	0.58%
13930	930	70,543,655	7,642,653				78,186,308	451,937	76,842,618	1,343,690	0.58%
139301307	JUAN XXIII - LA QUIEBRA	70,543,655	7,642,653				78,186,308	451,937	76,842,618	1,343,690	0.58%
13930130710500100655	INST EDUCATIVA JUAN XXIII	70,543,655	7,642,653				78,186,308	451,937	76,842,618	1,343,690	0.58%
13930130710500100655	RECURSOS PROPIOS	2,702,000	1,990,596				4,692,596	450,091	4,241,263	451,333	9.59%
13930130710500100655	Ingresos por Contrato de Concesión	2,700,000					2,700,000	450,000	2,250,000	450,000	16.67%
13930130710500100655	Rendimientos de operaciones financieras	2,000					2,000	91	667	1,333	4.55%
13930130710500100655	Otros Recursos del Balance recursos prop		1,990,596				1,990,596		1,990,596		0.00%
13930130710500100655	TRANSFERENCIAS NACIONALES SGP	67,841,655	4,552,057				72,393,712	1,846	72,601,355	(207,643)	0.00%
13930130710500100655	Transferencias Nacionales SGP Gratuidad	67,791,655					67,791,655		68,039,005	(247,350)	0.00%
13930130710500100655	Rendimientos de operaciones financieras	50,000					50,000	1,846	10,293	39,707	3.69%
13930130710500100655	Otros Recursos del Balance SGP		4,552,057				4,552,057		4,552,057		0.00%
13930130710500100655	TRANSFERENCIAS MUNICIPALES		1,100,000				1,100,000			1,100,000	0.00%
13930130710500100655	Otras transferencias municipales		1,100,000				1,100,000			1,100,000	0.00%


 ALBERTO LAN FUENTES
 RECTOR

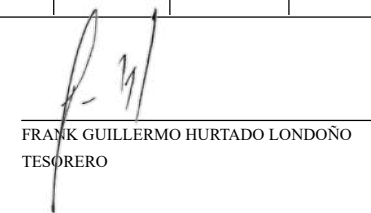

 FRANK GUILLERMO HURTADO LONDOÑO
 TESORERO

RECURSOS ADMINISTRADOS

RECURSOS DE LA NACIÓN

IDENTIFICACION PRESUPUESTAL	DESCRIPCIÓN	APROPIACION INICIAL	MODIFICACIONES			APROPIACION DEFINITIVA	COMPROMISOS	OBLIGACIONES	PAGOS	SALDO COMPROMISOS	SALDO OBLIGACIONES	SALDO APROPIACION	%EJEC	
			TRASLADOS		ADICIONES									REDUCCIONES
			CREDITOS	CONTRACRE										
13	SAN JAVIER	70,543,655			7,642,653	78,186,308	59,586,377	50,263,977	49,413,977	9,322,400	850,000	18,599,931	76.21%	
13930	930	70,543,655			7,642,653	78,186,308	59,586,377	50,263,977	49,413,977	9,322,400	850,000	18,599,931	76.21%	
139301307	JUAN XXIII - LA QUIE	70,543,655			7,642,653	78,186,308	59,586,377	50,263,977	49,413,977	9,322,400	850,000	18,599,931	76.21%	
139301307105001006556	INST EDUCATIVA JUA	70,543,655			7,642,653	78,186,308	59,586,377	50,263,977	49,413,977	9,322,400	850,000	18,599,931	76.21%	
13930130710500100655601	RECURSOS PROPIOS	2,702,000			4,692,596	2,930,269	2,930,269	2,930,269	2,930,269			1,762,327	62.44%	
13930130710500100655601	Otros bienes transportabl				1,990,596	1,990,596	1,964,406	1,964,406	1,964,406			26,190	98.68%	
13930130710500100655601	Servicios prestados de im	2,702,000				2,702,000	965,863	965,863	965,863			1,736,137	35.75%	
13930130710500100655602	TRNASFERENCIAS NA	67,841,655			4,552,057	72,393,712	56,656,108	47,333,708	46,483,708	9,322,400	850,000	15,737,604	78.26%	
13930130710500100655602	Otros bienes transportabl	15,000,000			4,552,057	19,552,057	19,393,284	19,393,284	19,393,284			158,773	99.19%	
13930130710500100655602	Otros productos metálico	15,000,000				15,000,000	6,923,624	3,377,424	3,377,424	3,546,200		8,076,376	46.16%	
13930130710500100655602	Remuneración servicios t	5,500,000				5,500,000	4,710,200	3,544,000	3,544,000	1,166,200		789,800	85.64%	
13930130710500100655602	Prestación de servicios pr	10,200,000				10,200,000	10,200,000	5,950,000	5,100,000	4,250,000	850,000		100.00%	
13930130710500100655602	Mantenimiento de infraes	15,141,655				15,141,655	14,379,000	14,379,000	14,379,000			762,655	94.96%	
13930130710500100655602	Transporte Escolar	3,500,000				3,500,000	360,000			360,000		3,140,000	10.29%	
13930130710500100655602	Actividades pedagógicas,	3,500,000				3,500,000	690,000	690,000	690,000			2,810,000	19.71%	
13930130710500100655603	TRANSFERENCIAS MI				1,100,000	1,100,000						1,100,000	0.00%	
13930130710500100655603	Dotacion institucional de				1,100,000	1,100,000						1,100,000	0.00%	


ALBERTO LAN FUENTES
RECTOR


FRANK GUILLERMO HURTADO LONDOÑO
TESORERO