

INFORME EJECUCION DE INGRESOS - SECTOR DESCENTRALIZADO

CONTRALORIA GENERAL DE ANTIOQUIA

Unidad de Contabilidad Presupuestal y del Tesoro

INSTITUCION EDUCATIVA REINO DE BELGICA

Hoja No 1 de 1

Fecha: 15/01/2023

Mes Reportado: Diciembre


Vigencia Fiscal:

NIVEL	DESCRIPCION	PRESUPUESTO INICIAL	MODIFICACIONES			PRESUPUESTO DEFINITIVO	RECAUDO MES	RECAUDOS ACUMULADOS	SALDO	%EJECUCION
			ADICIONES	REDUCCIONES	CREDITOS					
03	MANRIQUE	77,065,162	34,024,597	19,216,929		91,872,830	1,253	91,569,326	303,504	0.00%
03916	916	77,065,162	34,024,597	19,216,929		91,872,830	1,253	91,569,326	303,504	0.00%
039160313	BARRIO CARPINELO - CARAMBOLA	77,065,162	34,024,597	19,216,929		91,872,830	1,253	91,569,326	303,504	0.00%
03916031310500101258	INSTITUCION EDUCATIVA REINO DE BELGICA	77,065,162	34,024,597	19,216,929		91,872,830	1,253	91,569,326	303,504	0.00%
03916031310500101258	RECURSOS PROPIOS	817,000	26,127			843,127	35	536,274	306,853	0.00%
03916031310500101258	Certificados egresados por fuera del sistema de salud	50,000				50,000		50,000	50,000	0.00%
03916031310500101258	Ingresos por Contrato de Concesión	765,000				765,000	35	510,000	255,000	0.00%
03916031310500101258	Rendimientos de operaciones financieras	2,000				2,000		147	1,853	1.75%
03916031310500101258	Otros Recursos del Balance recursos propios		26,127			26,127		26,127	(3,349)	0.00%
03916031310500101258	TRANSFERENCIAS NACIONALES SGP	76,248,162	33,998,470	19,216,929		91,029,703	1,218	91,033,052	(3,349)	0.00%
03916031310500101258	Transferencias Nacionales SGP Gratuita	76,238,162	10,691,481	19,216,929		67,712,714		67,712,714	(3,349)	0.00%
03916031310500101258	Rendimientos de operaciones financieras	10,000				10,000		13,349	(3,349)	12.18%
03916031310500101258	Otros Recursos del Balance SGP		23,306,989			23,306,989		23,306,989	0.00%	



JHONATAN CARDONA OCAMPO


RECTORADM

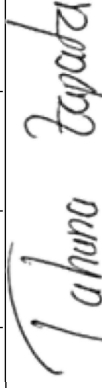


TATIANA YULIETH ZAPATA RIVERA

TESORERADM

RECURSOS ADMINISTRADOS <input checked="" type="checkbox"/>		RECURSOS DE LA NACIÓN <input type="checkbox"/>										
IDENTIFICACION PRESUPUESTAL	DESCRIPCION	APROPIACION INICIAL	MODIFICACIONES		REDUCCIONES	APROPIACION DEFINITIVA	COMPROMISOS OBLIGACIONES	PAGOS	SALDO COMPROMISOS	SALDO OBLIGACIONES	SALDO APROPIACION	%EJEC
			TRASLADOS CREDITOS	CONTRAORE								
03	MANRIQUE	77,065,162	6,075,000	6,075,000	19,216,929	91,872,830	86,618,704	88,868,704	86,618,704	750,000	5,254,126	94.28%
03916	916	77,065,162	6,075,000	6,075,000	19,216,929	91,872,830	86,618,704	88,868,704	86,618,704	750,000	5,254,126	94.28%
039160313	BARRIO CARPINELO	77,065,162	6,075,000	6,075,000	19,216,929	91,872,830	86,618,704	88,868,704	86,618,704	750,000	5,254,126	94.28%
0391603131050001012581	INSTITUCION EDUCACIONAL	77,065,162	6,075,000	6,075,000	19,216,929	91,872,830	86,618,704	88,868,704	86,618,704	750,000	5,254,126	94.28%
039160313105000101258101	RECURSOS PROPIOS	817,000				843,127					843,127	0.00%
039160313105000101258101	Otros bienes transportables	800,000				800,000					800,000	0.00%
039160313105000101258101	Servicios financieros y seguros	17,000				17,000					17,000	0.00%
039160313105000101258101	Prestación de servicios públicos					26,127					26,127	0.00%
039160313105000101258102	TRNSFERENCIAS N/	76,248,162	6,075,000	6,075,000	19,216,929	91,029,703	86,618,704	88,868,704	86,618,704	750,000	4,410,999	95.15%
039160313105000101258102	Otros bienes transportables	15,000,000	2,300,000	2,300,000	4,216,929	8,483,071	8,188,951	8,188,951			294,120	96.53%
039160313105000101258102	Servicios financieros y seguros	50,000				50,000					50,000	0.00%
039160313105000101258102	Remuneración servicios técnicos	4,000,000				4,702,116	2,655,000	2,655,000			2,047,116	56.46%
039160313105000101258102	Prestación de servicios públicos	9,000,000	1,500,000	1,500,000	3,000,000	9,153,873	9,000,000	8,250,000			153,873	98.32%
039160313105000101258102	Servicios prestados de infraestructura	7,000,000	275,000	275,000	3,000,000	3,715,225	3,715,225	3,715,225			9,775	99.74%
039160313105000101258102	Mantenimiento de infraestructura	10,000,000			4,000,000	13,481,000	12,983,478	12,983,478			497,522	96.31%
039160313105000101258102	Dotación institucional de infraestructura	24,198,162	6,075,000	6,075,000	1,000,000	50,743,162	50,076,050	50,076,050			667,112	98.69%
039160313105000101258102	Transporte Escolar	1,000,000			4,000,000	691,481					691,481	0.00%
039160313105000101258102	Actividades pedagógicas	6,000,000	2,000,000	2,000,000	4,000,000	691,481					691,481	0.00%


 JORGE IVÁN CARDONA OCAMPO
 RECTORADM


 TATIANA YULIETH ZAPATA RIVEKA
 TESOREROADM