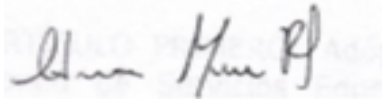


INFORME EJECUCION DE INGRESOS - SECTOR DESCENTRALIZADO

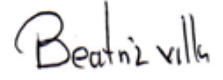
CONTRALORIA GENERAL DE ANTIOQUIA
 Unidad de Contabilidad Presupuestal y del Tesoro
 I.E. EDUCATIVA ANTONIO RICAURTE

Hoja No 1 de 1
 Fecha: 29/03/2021
 Mes Reportado: Octubre
 Vigencia Fiscal:

NIVEL	DESCRIPCION	PRESUPUESTO INICIAL	MODIFICACIONES				PRESUPUESTO DEFINITIVO	RECAUDO MES	RECAUDOS ACUMULADOS	SALDO	%EJECUCION
			ADICIONES	REDUCCIONES	CREDITOS	CONTRA CREDITOS					
16	BELEN	72,832,579	31,309,742								
16935	935	72,832,579	31,309,742								
169351610	EL RINCON	72,832,579	31,309,742								
16935161010500100102	INSTITUCION EDUCATIVA ANTONIO	72,832,579	31,309,742								
16935161010500100102	INGRESOS	72,832,579	31,309,742								
16935161010500100102	INGRESOS CORRIENTES	72,822,579	25,831,659								
16935161010500100102	INGRESOS OPERACIONALES	5,000,000									
16935161010500100102	Ingresos por Contrato de Concesión	4,600,000									
16935161010500100102	Certificados egresados por fuera del siste	400,000									
16935161010500100102	INGRESOS SGP GRATUIDAD	67,822,579	25,791,843								
16935161010500100102	Transferencias Nacionales SGP Gratuidad	67,822,579	25,791,843								
16935161010500100102	OTRAS TRANSFERENCIAS RECURSOS		39,816								
16935161010500100102	Otras transferencias municipales		39,816								
16935161010500100102	RECURSOS DE CAPITAL	10,000	5,478,083								
16935161010500100102	RECURSOS DEL BALANCE		5,478,083								
16935161010500100102	Otros Recursos del Balance recursos prop		2,289,175								
16935161010500100102	Otros Recursos del Balance SGP		3,188,896								
16935161010500100102	Otros Recursos del Balance presupuesto		12								
16935161010500100102	INGRESOS FINANCIEROS	10,000									
16935161010500100102	Rendimientos de operaciones financieras	4,000									
16935161010500100102	Rendimientos de operaciones financieras	6,000									

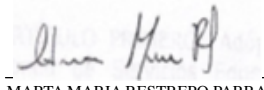


MARTA MARIA RESTREPO PARRA
 RECTOR

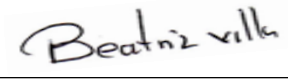


Beatriz Eugenia Villa Riaza
 TESORERO

RECURSOS ADMINISTRADOS <input checked="" type="checkbox"/>		RECURSOS DE LA NACIÓN <input type="checkbox"/>												
IDENTIFICACION PRESUPUESTAL	DESCRIPCIÓN	APROPIACION INICIAL	MODIFICACIONES				APROPIACION DEFINITIVA	COMPROMISOS	OBLIGACIONES	PAGOS	SALDO COMPROMISOS	SALDO OBLIGACIONES	SALDO APROPIACION	%EJEC
			TRASLADOS		ADICIONES	REDUCCIONES								
			CREDITOS	CONTRACRE										
16	BELEN	65,832,579	19,100,000	12,100,000	31,309,742		104,142,321	92,105,758	79,536,958	79,536,958	12,568,800	12,036,563	88.44%	
16935	935	65,832,579	19,100,000	12,100,000	31,309,742		104,142,321	92,105,758	79,536,958	79,536,958	12,568,800	12,036,563	88.44%	
169351610	EL RINCON	65,832,579	19,100,000	12,100,000	31,309,742		104,142,321	92,105,758	79,536,958	79,536,958	12,568,800	12,036,563	88.44%	
169351610105001001023	INSTITUCION EDUCAC	65,832,579	19,100,000	12,100,000	31,309,742		104,142,321	92,105,758	79,536,958	79,536,958	12,568,800	12,036,563	88.44%	
1693516101050010010232	GASTOS	65,832,579	19,100,000	12,100,000	31,309,742		104,142,321	92,105,758	79,536,958	79,536,958	12,568,800	12,036,563	88.44%	
16935161010500100102321	GASTOS DE FUNCION	50,334,000	10,100,000	12,100,000	7,887,390		56,221,390	44,863,812	41,795,012	41,795,012	3,068,800	11,357,578	79.80%	
16935161010500100102321	GASTOS DE PERSONA	13,180,000	1,600,000	2,000,000	5,558,387		18,338,387	18,152,000	16,715,000	16,715,000	1,437,000	186,387	98.98%	
16935161010500100102321	Remuneración servicios t	4,300,000	1,600,000		3,281,387		9,181,387	9,125,000	9,125,000	9,125,000		56,387	99.39%	
16935161010500100102321	Prestación de servicios pr	8,880,000		2,000,000	2,277,000		9,157,000	9,027,000	7,590,000	7,590,000	1,437,000	130,000	98.58%	
16935161010500100102321	GASTOS GENERALES	37,154,000	8,500,000	10,100,000	2,329,003		37,883,003	26,711,812	25,080,012	25,080,012	1,631,800	11,171,191	70.51%	
16935161010500100102321	Compra de Equipos	6,000,000	6,500,000	1,600,000			10,900,000	10,539,900	10,539,900	10,539,900		360,100	96.70%	
16935161010500100102321	Materiales y suministros	2,884,000			2,259,175		5,143,175	4,242,412	4,242,412	4,242,412		900,763	82.49%	
16935161010500100102321	Materiales y suministros	22,000,000		6,500,000			15,500,000	10,782,656	9,330,856	9,330,856	1,451,800	4,717,344	69.57%	
16935161010500100102321	Materiales y suministros				39,816		39,816					39,816	0.00%	
16935161010500100102321	Materiales y suministros				12		12					12	0.00%	
16935161010500100102321	Servicio de Teléfono	1,020,000					1,020,000	886,307	886,307	886,307		133,693	86.89%	
16935161010500100102321	Servicio de Teléfono		2,000,000				2,000,000	80,537	80,537	80,537		1,919,463	4.03%	
16935161010500100102321	Impresos y publicaciones	5,100,000		2,000,000			3,100,000					3,100,000	0.00%	
16935161010500100102321	Comisión Bancaria	100,000			30,000		130,000	130,000			130,000		100.00%	
16935161010500100102321	Comisión Bancaria	50,000					50,000	50,000			50,000		100.00%	
16935161010500100102322	GASTOS DE INVERSI	15,498,579	9,000,000		23,422,352		47,920,931	47,241,946	37,741,946	37,741,946	9,500,000	678,985	98.58%	
16935161010500100102322	PROYECTOS DE FORT				22,510,456		22,510,456	22,351,946	22,351,946	22,351,946		158,510	99.30%	
16935161010500100102322	Dotacion institucional de				22,510,456		22,510,456	22,351,946	22,351,946	22,351,946		158,510	99.30%	
16935161010500100102322	PROYECTOS DE INFR	15,498,579	9,000,000		911,896		25,410,475	24,890,000	15,390,000	15,390,000	9,500,000	520,475	97.95%	
16935161010500100102322	Mantenimiento de infraes	1,000,000					1,000,000	900,000	900,000	900,000		100,000	90.00%	
16935161010500100102322	Mantenimiento de infraes	14,498,579	9,000,000		911,896		24,410,475	23,990,000	14,490,000	14,490,000	9,500,000	420,475	98.28%	



MARTA MARIA RESTREPO PARRA
RECTOR



Beatriz Eugenia Villa Riaza
TESORERO