

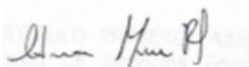
ESTADO DE RESULTADOS - FUNCIÓN

cifras en pesos

Al 30 de Junio de 2020

ESTADO DE RESULTADO


Grupos/ Subgrupos / Conceptos	Vigencia 202006	Vigencia 201906	Variación (+/-)
INGRESOS			
Ingresos sin contraprestación			
Otras Transferencias	Q93,614,422.00	Q67,822,579.00	Q25,791,843.00
Retribuciones	Q25,400.00	Q7,800.00	Q17,600.00
Total Ingresos sin contraprestación:	Q93,639,822.00	Q67,830,379.00	Q25,809,443.00
Ingresos con contraprestación			
Ingresos financieros	Q8,738.00	Q6,275.00	Q2,463.00
Otros ingresos por transacciones con contraprestación (Arrendamientos)	Q930,000.00	Q1,840,000.00	(Q910,000.00)
Total Ingresos con contraprestación:	Q938,738.00	Q1,846,275.00	(Q907,537.00)
Total INGRESOS	Q94,578,560.00	Q69,676,654.00	Q24,901,906.00
GASTOS			
Gasto Público Social			
Gasto Público Social Educación	Q37,741,946.00	Q17,697,300.00	Q20,044,646.00
Total Gasto Público Social:	Q37,741,946.00	Q17,697,300.00	Q20,044,646.00
Transferencias y subvenciones			
Transferencias y Subvenciones	Q0.00	Q6,000,000.00	(Q6,000,000.00)
Total Transferencias y subvenciones:	Q0.00	Q6,000,000.00	(Q6,000,000.00)
Administración y operación			
De administración y Operación	Q13,773,512.00	Q8,214,598.00	Q5,558,914.00
Total Administración y operación:	Q13,773,512.00	Q8,214,598.00	Q5,558,914.00
Total GASTOS	Q51,515,458.00	Q31,911,898.00	Q19,603,560.00
RESULTADO DEL EJERCICIO	Q43,063,102.00	Q37,764,756.00	Q5,298,346.00



MARTA MARIA RESTREPO PARRA

RECTOR

C.C. 43077164.0



NELSON LEON MEJÍA BILBAO

CONTADOR

C.C. 71669550.0

ESTADO SITUACIÓN FINANCIERA

cifras en pesos

Al 30 de Junio de 2020

ESTADO DE SITUACION FINANCIERA

Grupos/ Subgrupos / Conceptos	Vigencia 202006	Vigencia 201906	Variación (+/-)
<u>ACTIVO</u>			
CORRIENTE			
Efectivo y equivalentes al efectivo	Q53,098,674.00	Q54,334,225.00	(Q1,235,551.00)
Cuentas por cobrar por transacciones con contraprestación	Q0.00	Q0.00	Q0.00
Total CORRIENTE:	Q53,098,674.00	Q54,334,225.00	(Q1,235,551.00)
NO CORRIENTE			
Propiedades Planta y Equipo	Q0.00	Q0.00	Q0.00
Total NO CORRIENTE:	Q0.00	Q0.00	Q0.00
Total ACTIVO	Q53,098,674.00	Q54,334,225.00	(Q1,235,551.00)
	Q53,098,674.00	Q54,334,225.00	(Q1,235,551.00)
<u>PASIVO</u>			
CORRIENTE			
Cuentas por pagar	Q2,088,673.00	Q622,673.00	Q1,466,000.00
Total CORRIENTE:	Q2,088,673.00	Q622,673.00	Q1,466,000.00
Total PASIVO	Q2,088,673.00	Q622,673.00	Q1,466,000.00
<u>PATRIMONIO</u>			
PATRIMONIO			
Capital Fiscal	Q14,492,898.00	Q14,492,898.00	Q0.00
Resultado del ejercicio	Q43,063,102.00	Q37,764,756.00	Q5,298,346.00
Resultado de ejercicios anteriores	(Q6,545,999.00)	Q1,453,898.00	(Q7,999,897.00)
Total PATRIMONIO:	Q51,010,001.00	Q53,711,552.00	(Q2,701,551.00)
Total PATRIMONIO	Q51,010,001.00	Q53,711,552.00	(Q2,701,551.00)
TOTAL PASIVO Y PATRIMONIO	Q53,098,674.00	Q54,334,225.00	(Q1,235,551.00)
<u>CUENTAS DE ORDEN ACREEDORES</u>			
CUENTAS DE ORDEN ACREEDORAS			
Acreedoras de control	Q0.00	Q0.00	Q0.00

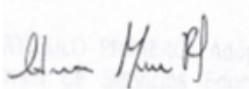
ESTADO SITUACIÓN FINANCIERA

cifras en pesos

Al 30 de Junio de 2020

ESTADO DE SITUACION FINANCIERA

Grupos/ Subgrupos / Conceptos	Vigencia 202006	Vigencia 201906	Variación (+/-)
<u>CUENTAS DE ORDEN ACREEDORES</u>			
CUENTAS DE ORDEN ACREEDORAS			
Acreedoras de control por contra (DB)	Q0.00	Q0.00	Q0.00
Total CUENTAS DE ORDEN ACREEDORAS:	Q0.00	Q0.00	Q0.00
Total CUENTAS DE ORDEN ACREEDORES	Q0.00	Q0.00	Q0.00



ESTADO DE CAMBIOS EN EL PATRIMONIO.
Cifras en Pesos
PLAN CONTABLE : NICSP

PASIVOS Y PATRIMONIO

AUMENTOS EN EL PATRIMONIO

311001	EXCEDENTE DEL EJERCICIO	5,298,346
	TOTAL AUMENTOS	5,298,346

DISMINUCION DEL PATRIMONIO

310506	CAPITAL FISCAL	0
310901	UTILIDADES O EXCEDENTES ACUMULADOS	0
	TOTAL DISMINUCIÓN	0

DISMINUCION DEL PATRIMONIO

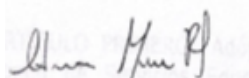
310902	PÉRDIDAS O DÉFICITS ACUMULADOS	(7,999,897)
	TOTAL DISMINUCIÓN	(7,999,897)

	TOTAL:
	(2,701,551)


PATRIMONIO A JUNIO	DE 2019	53,711,552
PATRIMONIO A JUNIO	DE 2020	51,010,001
	DISMINUCION DEL PATRIMONIO	(2,701,551)

Cuentas del Patrimonio que Presentaron Variación :

Cód.	Nombre Cuenta	JUN 2019	JUN 2020	Variación
310506	CAPITAL FISCAL	14,492,898	14,492,898	0
310901	UTILIDADES O EXCEDENTES ACUMULADOS	1,453,898	1,453,898	0
310902	PÉRDIDAS O DÉFICITS ACUMULADOS	0	(7,999,897)	(7,999,897)
311001	EXCEDENTE DEL EJERCICIO	37,764,756	43,063,102	5,298,346
	TOTAL	53,711,552	51,010,001	(2,701,551)



NELSON LEON MEJÍA BILBAO
 CONTADOR



MARTA MARIA RESTREPO PARRA
 RECTOR