

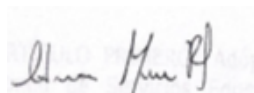

ESTADO DE RESULTADOS - FUNCIÓN

cifras en pesos

Al 31 de Agosto de 2020

ESTADO DE RESULTADO

Grupos/ Subgrupos / Conceptos	Vigencia 202008	Vigencia 201908	Variación (+/-)
INGRESOS			
Ingresos sin contraprestación			
Otras Transferencias	Q93,614,422.00	Q67,822,579.00	Q25,791,843.00
Retribuciones	Q25,400.00	Q19,400.00	Q6,000.00
Total Ingresos sin contraprestación:	Q93,639,822.00	Q67,841,979.00	Q25,797,843.00
Ingresos con contraprestación			
Ingresos financieros	Q8,608.00	Q9,461.00	(Q853.00)
Otros ingresos por transacciones con contraprestación (Arrendamientos)	Q1,330,000.00	Q2,760,000.00	(Q1,430,000.00)
Total Ingresos con contraprestación:	Q1,338,608.00	Q2,769,461.00	(Q1,430,853.00)
Total INGRESOS	Q94,978,430.00	Q70,611,440.00	Q24,366,990.00
GASTOS			
Gasto Público Social			
Gasto Público Social Educación	Q37,741,946.00	Q19,647,300.00	Q18,094,646.00
Total Gasto Público Social:	Q37,741,946.00	Q19,647,300.00	Q18,094,646.00
Transferencias y subvenciones			
Transferencias y Subvenciones	Q0.00	Q6,000,000.00	(Q6,000,000.00)
Total Transferencias y subvenciones:	Q0.00	Q6,000,000.00	(Q6,000,000.00)
Administración y operación			
De administración y Operación	Q31,742,749.00	Q11,322,365.00	Q20,420,384.00
Total Administración y operación:	Q31,742,749.00	Q11,322,365.00	Q20,420,384.00
Total GASTOS	Q69,484,695.00	Q36,969,665.00	Q32,515,030.00
RESULTADO DEL EJERCICIO	Q25,493,735.00	Q33,641,775.00	(Q8,148,040.00)

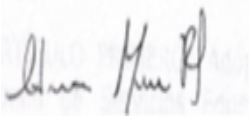
ESTADO SITUACIÓN FINANCIERA

cifras en pesos

Al 31 de Agosto de 2020

ESTADO DE SITUACION FINANCIERA

Grupos/ Subgrupos / Conceptos	Vigencia 202008	Vigencia 201908	Variación (+/-)
ACTIVO			
CORRIENTE			
Efectivo y equivalentes al efectivo	Q29,860,407.00	Q43,659,424.00	(Q13,799,017.00)
Cuentas por cobrar por transacciones con contraprestación	Q0.00	Q0.00	Q0.00
Total CORRIENTE:	Q29,860,407.00	Q43,659,424.00	(Q13,799,017.00)
NO CORRIENTE			
Propiedades Planta y Equipo	Q4,049,900.00	Q6,379,000.00	(Q2,329,100.00)
Total NO CORRIENTE:	Q4,049,900.00	Q6,379,000.00	(Q2,329,100.00)
Total ACTIVO	Q33,910,307.00	Q50,038,424.00	(Q16,128,117.00)
	Q33,910,307.00	Q50,038,424.00	(Q16,128,117.00)
PASIVO			
CORRIENTE			
Cuentas por pagar	Q469,673.00	Q449,853.00	Q19,820.00
Total CORRIENTE:	Q469,673.00	Q449,853.00	Q19,820.00
Total PASIVO	Q469,673.00	Q449,853.00	Q19,820.00
PATRIMONIO			
PATRIMONIO			
Capital Fiscal	Q14,492,898.00	Q14,492,898.00	Q0.00
Resultado del ejercicio	Q25,493,735.00	Q33,641,775.00	(Q8,148,040.00)
Resultado de ejercicios anteriores	(Q6,545,999.00)	Q1,453,898.00	(Q7,999,897.00)
Total PATRIMONIO:	Q33,440,634.00	Q49,588,571.00	(Q16,147,937.00)
Total PATRIMONIO	Q33,440,634.00	Q49,588,571.00	(Q16,147,937.00)
TOTAL PASIVO Y PATRIMONIO	Q33,910,307.00	Q50,038,424.00	(Q16,128,117.00)
CUENTAS DE ORDEN ACREEDORES			
CUENTAS DE ORDEN ACREEDORAS			
Acreedoras de control	Q0.00	Q0.00	Q0.00
Acreedoras de control por contra (DB)	Q0.00	Q0.00	Q0.00
Total CUENTAS DE ORDEN ACREEDORAS:	Q0.00	Q0.00	Q0.00
Total CUENTAS DE ORDEN ACREEDORES	Q0.00	Q0.00	Q0.00



MARTA MARIA RESTREPO PARRA

RECTOR

C.C. 43077164.0



NELSON LEON MEJÍA BILBAO

CONTADOR

C.C. 71669550.0

ESTADO DE CAMBIOS EN EL PATRIMONIO.

Cifras en Pesos

PLAN CONTABLE : NICSP

PASIVOS Y PATRIMONIO

DISMINUCION DEL PATRIMONIO

310506	CAPITAL FISCAL	0
310901	UTILIDADES O EXCEDENTES ACUMULADOS	0
TOTAL DISMINUCIÓN		0

DISMINUCION DEL PATRIMONIO

310902	PÉRDIDAS O DÉFICITS ACUMULADOS	(7,999,897)
311001	EXCEDENTE DEL EJERCICIO	(8,148,040)
TOTAL DISMINUCIÓN		(16,147,937)

TOTAL: (16,147,937)

PATRIMONIO A AGOSTO	DE 2019	49,588,571
PATRIMONIO A AGOSTO	DE 2020	33,440,634
DISMINUCION DEL PATRIMONIO		(16,147,937)

Cuentas del Patrimonio que Presentaron Variación :

Cód.	Nombre Cuenta	AGO 2019	AGO 2020	Variación
310506	CAPITAL FISCAL	14,492,898	14,492,898	0
310901	UTILIDADES O EXCEDENTES ACUMULADOS	1,453,898	1,453,898	0
310902	PÉRDIDAS O DÉFICITS ACUMULADOS	0	(7,999,897)	(7,999,897)
311001	EXCEDENTE DEL EJERCICIO	33,641,775	25,493,735	(8,148,040)
TOTAL		49,588,571	33,440,634	(16,147,937)

