


ESTADO SITUACIÓN FINANCIERA

cifras en pesos

Al 31 de Octubre de 2020

ESTADO DE SITUACION FINANCIERA


Grupos/ Subgrupos / Conceptos	Vigencia 202010	Vigencia 201910	Variación (+/-)
ACTIVO			
CORRIENTE			
Efectivo y equivalentes al efectivo	Q21,203,521.00	Q19,858,655.00	Q1,344,866.00
Cuentas por cobrar por transacciones con contraprestación	Q0.00	Q0.00	Q0.00
Total CORRIENTE:	Q21,203,521.00	Q19,858,655.00	Q1,344,866.00
NO CORRIENTE			
Propiedades Planta y Equipo	Q10,539,900.00	Q6,379,000.00	Q4,160,900.00
Total NO CORRIENTE:	Q10,539,900.00	Q6,379,000.00	Q4,160,900.00
Total ACTIVO	Q31,743,421.00	Q26,237,655.00	Q5,505,766.00
	Q31,743,421.00	Q26,237,655.00	Q5,505,766.00
PASIVO			
CORRIENTE			
Cuentas por pagar	Q239,673.00	Q880,673.00	(Q641,000.00)
Total CORRIENTE:	Q239,673.00	Q880,673.00	(Q641,000.00)
Total PASIVO	Q239,673.00	Q880,673.00	(Q641,000.00)
PATRIMONIO			
PATRIMONIO			
Capital Fiscal	Q14,492,898.00	Q14,492,898.00	Q0.00
Resultado del ejercicio	Q23,556,849.00	Q9,410,186.00	Q14,146,663.00
Resultado de ejercicios anteriores	(Q6,545,999.00)	Q1,453,898.00	(Q7,999,897.00)
Total PATRIMONIO:	Q31,503,748.00	Q25,356,982.00	Q6,146,766.00
Total PATRIMONIO	Q31,503,748.00	Q25,356,982.00	Q6,146,766.00
TOTAL PASIVO Y PATRIMONIO	Q31,743,421.00	Q26,237,655.00	Q5,505,766.00
CUENTAS DE ORDEN ACREEDORES			
CUENTAS DE ORDEN ACREEDORAS			
Acreedoras de control	Q0.00	Q0.00	Q0.00
Acreedoras de control por contra (DB)	Q0.00	Q0.00	Q0.00
Total CUENTAS DE ORDEN ACREEDORAS:	Q0.00	Q0.00	Q0.00
Total CUENTAS DE ORDEN ACREEDORES	Q0.00	Q0.00	Q0.00



MARTA MARIA RESTREPO PARRA

RECTOR

C.C. 43077164.0



NELSON LEON MEJÍA BILBAO

CONTADOR

C.C. 71669550.0

ESTADO DE CAMBIOS EN EL PATRIMONIO.
 Cifras en Pesos
 PLAN CONTABLE : NICSP

PASIVOS Y PATRIMONIO

AUMENTOS EN EL PATRIMONIO

311001	EXCEDENTE DEL EJERCICIO	14,146,663
	TOTAL AUMENTOS	14,146,663

DISMINUCION DEL PATRIMONIO

310506	CAPITAL FISCAL	0
310901	UTILIDADES O EXCEDENTES ACUMULADOS	0
	TOTAL DISMINUCIÓN	0

DISMINUCION DEL PATRIMONIO

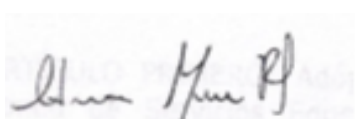
310902	PÉRDIDAS O DÉFICITS ACUMULADOS	(7,999,897)
	TOTAL DISMINUCIÓN	(7,999,897)

TOTAL: 6,146,766


PATRIMONIO A OCTUBRE DE 2019	25,356,982
PATRIMONIO A OCTUBRE DE 2020	31,503,748
AUMENTOS EN EL PATRIMONIO	6,146,766

Cuentas del Patrimonio que Presentaron Variación :

Cód.	Nombre Cuenta	OCT 2019	OCT 2020	Variación
310506	CAPITAL FISCAL	14,492,898	14,492,898	0
310901	UTILIDADES O EXCEDENTES ACUMULADOS	1,453,898	1,453,898	0
310902	PÉRDIDAS O DÉFICITS ACUMULADOS	0	(7,999,897)	(7,999,897)
311001	EXCEDENTE DEL EJERCICIO	9,410,186	23,556,849	14,146,663
	TOTAL	25,356,982	31,503,748	6,146,766



MARTA MARIA RESTREPO PARRA
 RECTOR



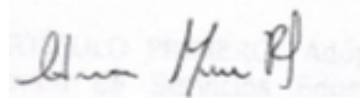
NELSON LEON MEJÍA BILBAO
 CONTADOR

INFORME EJECUCION DE INGRESOS - SECTOR DESCENTRALIZADO


CONTRALORIA GENERAL DE ANTIOQUIA
 Unidad de Contabilidad Presupuestal y del Tesoro
 I.E. EDUCATIVA ANTONIO RICAURTE

Hoja No 1 de 1
 Fecha: 29/03/2021
 Mes Reportado: Octubre
 Vigencia Fiscal:

NIVEL	DESCRIPCION	PRESUPUESTO INICIAL	MODIFICACIONES				PRESUPUESTO DEFINITIVO	RECAUDO MES	RECAUDOS ACUMULADOS	SALDO	%EJECUCION
			ADICIONES	REDUCCIONES	CREDITOS	CONTRA CREDITOS					
16	BELEN	72,832,579	31,309,742				104,142,321	1,764	100,501,806	3,640,515	0.00%
16935	935	72,832,579	31,309,742				104,142,321	1,764	100,501,806	3,640,515	0.00%
169351610	EL RINCON	72,832,579	31,309,742				104,142,321	1,764	100,501,806	3,640,515	0.00%
16935161010500100102	INSTITUCION EDUCATIVA ANTONIO	72,832,579	31,309,742				104,142,321	1,764	100,501,806	3,640,515	0.00%
16935161010500100102	INGRESOS	72,832,579	31,309,742				104,142,321	1,764	100,501,806	3,640,515	0.00%
16935161010500100102	INGRESOS CORRIENTES	72,822,579	25,831,659				98,654,238		94,969,822	3,684,416	0.00%
16935161010500100102	INGRESOS OPERACIONALES	5,000,000					5,000,000		1,355,400	3,644,600	0.00%
16935161010500100102	Ingresos por Contrato de Concesión	4,600,000					4,600,000		1,330,000	3,270,000	0.00%
16935161010500100102	Certificados egresados por fuera del siste	400,000					400,000		25,400	374,600	0.00%
16935161010500100102	INGRESOS SGP GRATUIDAD	67,822,579	25,791,843				93,614,422		93,614,422		0.00%
16935161010500100102	Transferencias Nacionales SGP Gratuidad	67,822,579	25,791,843				93,614,422		93,614,422		0.00%
16935161010500100102	OTRAS TRANSFERENCIAS RECURSOS		39,816				39,816			39,816	0.00%
16935161010500100102	Otras transferencias municipales		39,816				39,816			39,816	0.00%
16935161010500100102	RECURSOS DE CAPITAL	10,000	5,478,083				5,488,083	1,764	5,531,984	(43,901)	0.03%
16935161010500100102	RECURSOS DEL BALANCE		5,478,083				5,478,083		5,517,899	(39,816)	0.00%
16935161010500100102	Otros Recursos del Balance recursos prop		2,289,175				2,289,175		2,289,175		0.00%
16935161010500100102	Otros Recursos del Balance SGP		3,188,896				3,188,896		3,188,896		0.00%
16935161010500100102	Otros Recursos del Balance presupuesto		12				12		12		0.00%
16935161010500100102	INGRESOS FINANCIEROS	10,000					10,000	1,764	14,085	(4,085)	17.64%
16935161010500100102	Rendimientos de operaciones financieras	4,000					4,000	40	290	3,710	1.00%
16935161010500100102	Rendimientos de operaciones financieras	6,000					6,000	1,724	13,795	(7,795)	28.73%



MARTA MARIA RESTREPO PARRA
 RECTOR



Beatriz Eugenia Villa Rianza
 TESORERO