



ESTADO DE RESULTADOS - FUNCIÓN

cifras en pesos

Al 31 de Diciembre de 2021

ESTADO DE RESULTADO

Grupos/ Subgrupos / Conceptos	Vigencia 202112	Vigencia 202012	Variación (+/-)
INGRESOS			
Ingresos sin contraprestación			
Otras Transferencias	\$72,099,203.00	\$93,614,422.00	-\$21,515,219.00
Retribuciones	\$31,360.00	\$34,120.00	-\$2,760.00
Total Ingresos sin contraprestación:	\$72,130,563.00	\$93,648,542.00	-\$21,517,979.00
Ingresos con contraprestación			
Ingresos financieros	\$12,358.00	\$13,708.00	-\$1,350.00
Otros ingresos por transacciones con contraprestación (Arrendamientos)	\$300,000.00	\$1,330,000.00	-\$1,030,000.00
Total Ingresos con contraprestación:	\$312,358.00	\$1,343,708.00	-\$1,031,350.00
Otros ingresos			
Otros Ingresos	\$1,050,535.00	\$0.00	\$1,050,535.00
Total Otros ingresos:	\$1,050,535.00	\$0.00	\$1,050,535.00
Total INGRESOS	\$73,493,456.00	\$94,992,250.00	-\$21,498,794.00
GASTOS			
Gasto Público Social			
Gasto Público Social Educación	\$41,185,550.00	\$51,291,846.00	-\$10,106,296.00
Total Gasto Público Social:	\$41,185,550.00	\$51,291,846.00	-\$10,106,296.00
Transferencias y subvenciones			
Transferencias y Subvenciones	\$6,490,000.00	\$0.00	\$6,490,000.00
Total Transferencias y subvenciones:	\$6,490,000.00	\$0.00	\$6,490,000.00
Administración y operación			
De administración y Operación	\$32,656,217.00	\$44,501,633.00	-\$11,845,416.00
Total Administración y operación:	\$32,656,217.00	\$44,501,633.00	-\$11,845,416.00
Total GASTOS	\$80,331,767.00	\$95,793,479.00	-\$15,461,712.00
RESULTADO DEL EJERCICIO	-\$6,838,311.00	-\$801,229.00	-\$6,037,082.00



ESTADO SITUACIÓN FINANCIERA

cifras en pesos

Al 31 de Diciembre de 2021

ESTADO DE SITUACION FINANCIERA

Grupos/ Subgrupos / Conceptos	Vigencia 202112	Vigencia 202012	Variación (+/-)
ACTIVO			
CORRIENTE			
Efectivo y equivalentes al efectivo	\$1,575,032.00	\$1,685,343.00	-\$110,311.00
Cuentas por cobrar por transacciones con contraprestación	\$0.00	\$0.00	\$0.00
Total CORRIENTE:	\$1,575,032.00	\$1,685,343.00	-\$110,311.00
NO CORRIENTE			
Propiedades Planta y Equipo	\$0.00	\$6,490,000.00	-\$6,490,000.00
Total NO CORRIENTE:	\$0.00	\$6,490,000.00	-\$6,490,000.00
Total ACTIVO	\$1,575,032.00	\$8,175,343.00	-\$6,600,311.00
	\$1,575,032.00	\$8,175,343.00	-\$6,600,311.00
PASIVO			
CORRIENTE			
Cuentas por pagar	\$1,267,673.00	\$1,029,673.00	\$238,000.00
Total CORRIENTE:	\$1,267,673.00	\$1,029,673.00	\$238,000.00
Total PASIVO	\$1,267,673.00	\$1,029,673.00	\$238,000.00
PATRIMONIO			
PATRIMONIO			
Capital Fiscal	\$14,492,898.00	\$14,492,898.00	\$0.00
Resultado del ejercicio	-\$6,838,311.00	-\$801,229.00	-\$6,037,082.00
Resultado de ejercicios anteriores	-\$7,347,228.00	-\$6,545,999.00	-\$801,229.00
Total PATRIMONIO:	\$307,359.00	\$7,145,670.00	-\$6,838,311.00
Total PATRIMONIO	\$307,359.00	\$7,145,670.00	-\$6,838,311.00
TOTAL PASIVO Y PATRIMONIO	\$1,575,032.00	\$8,175,343.00	-\$6,600,311.00
CUENTAS DE ORDEN ACREEDORES			
CUENTAS DE ORDEN ACREEDORAS			
Acreedoras de control	\$0.00	\$0.00	\$0.00
Acreedoras de control por contra (DB)	\$0.00	\$0.00	\$0.00
Total CUENTAS DE ORDEN ACREEDORAS:	\$0.00	\$0.00	\$0.00
Total CUENTAS DE ORDEN ACREEDORES	\$0.00	\$0.00	\$0.00

ESTADO DE CAMBIOS EN EL PATRIMONIO

cifras en pesos

Al 31 de Diciembre de 2021

ESTADO DE CAMBIOS EN EL PATRIMONIO

Vigencia 2021

Conceptos	Grupos			Total Patrimonio
	CAPITAL FISCAL	RESULTADO DEL EJERCICIO	RESULTADOS DE EJERCICIOS ANTERIORES	
CAPITAL FISCAL	14,492,898	0	0	14,492,898
DÉFICIT DE EJERCICIO	0	(6,838,311)	0	(6,838,311)
EXCEDENTE DEL EJERCICIO	0	0	0	0
PÉRDIDAS O DÉFICITS ACUMULADOS	0	0	(8,801,126)	(8,801,126)
UTILIDADES O EXCEDENTES ACUMULADOS	0	0	1,453,898	1,453,898
Saldo Patrimonio	14,492,898	(6,838,311)	(7,347,228)	307,359

Vigencia 2020

Conceptos	Grupos			Total Patrimonio
	CAPITAL FISCAL	RESULTADO DEL EJERCICIO	RESULTADOS DE EJERCICIOS ANTERIORES	
CAPITAL FISCAL	14,492,898	0	0	14,492,898
DÉFICIT DE EJERCICIO	0	(801,229)	0	(801,229)
EXCEDENTE DEL EJERCICIO	0	0	0	0
PÉRDIDAS O DÉFICITS ACUMULADOS	0	0	(7,999,897)	(7,999,897)
UTILIDADES O EXCEDENTES ACUMULADOS	0	0	1,453,898	1,453,898
Saldo Patrimonio	14,492,898	(801,229)	(6,545,999)	7,145,670

Variación Del Patrimonio: -\$6,838,311.00

