



**ESTADO SITUACIÓN FINANCIERA**

cifras en pesos

Al 31 de Marzo de 2022

ESTADO DE SITUACION FINANCIERA

Grupos/ Subgrupos / Conceptos	Vigencia 202203	Vigencia 202103	Variación (+/-)
<b>ACTIVO</b>			
<b>CORRIENTE</b>			
Efectivo y equivalentes al efectivo	\$53,793,638.00	\$72,700,640.00	-\$18,907,002.00
Cuentas por cobrar por transacciones sin contraprestación	\$0.00	\$0.00	\$0.00
Cuentas por cobrar por transacciones con contraprestación	\$0.00	\$65,000.00	-\$65,000.00
<b>Total CORRIENTE:</b>	<b>\$53,793,638.00</b>	<b>\$72,765,640.00</b>	<b>-\$18,972,002.00</b>
<b>NO CORRIENTE</b>			
Propiedades Planta y Equipo	\$0.00	\$6,490,000.00	-\$6,490,000.00
<b>Total NO CORRIENTE:</b>	<b>\$0.00</b>	<b>\$6,490,000.00</b>	<b>-\$6,490,000.00</b>
<b>Total ACTIVO</b>	<b>\$53,793,638.00</b>	<b>\$79,255,640.00</b>	<b>-\$25,462,002.00</b>
	<b>\$53,793,638.00</b>	<b>\$79,255,640.00</b>	<b>-\$25,462,002.00</b>
<b>PASIVO</b>			
<b>CORRIENTE</b>			
Cuentas por pagar	\$1,053,673.00	\$2,506,673.00	-\$1,453,000.00
<b>Total CORRIENTE:</b>	<b>\$1,053,673.00</b>	<b>\$2,506,673.00</b>	<b>-\$1,453,000.00</b>
<b>Total PASIVO</b>	<b>\$1,053,673.00</b>	<b>\$2,506,673.00</b>	<b>-\$1,453,000.00</b>
<b>PATRIMONIO</b>			
<b>PATRIMONIO</b>			
Capital Fiscal	\$14,492,898.00	\$14,492,898.00	\$0.00
Resultado del ejercicio	\$52,432,606.00	\$69,603,297.00	-\$17,170,691.00
Resultado de ejercicios anteriores	-\$14,185,539.00	-\$7,347,228.00	-\$6,838,311.00
<b>Total PATRIMONIO:</b>	<b>\$52,739,965.00</b>	<b>\$76,748,967.00</b>	<b>-\$24,009,002.00</b>
<b>Total PATRIMONIO</b>	<b>\$52,739,965.00</b>	<b>\$76,748,967.00</b>	<b>-\$24,009,002.00</b>
<b>TOTAL PASIVO Y PATRIMONIO</b>	<b>\$53,793,638.00</b>	<b>\$79,255,640.00</b>	<b>-\$25,462,002.00</b>
<b>CUENTAS DE ORDEN ACREEDORES</b>			
<b>CUENTAS DE ORDEN ACREEDORAS</b>			
Acreedoras de control	\$0.00	\$0.00	\$0.00
Acreedoras de control por contra (DB)	\$0.00	\$0.00	\$0.00
<b>Total CUENTAS DE ORDEN ACREEDORAS:</b>	<b>\$0.00</b>	<b>\$0.00</b>	<b>\$0.00</b>
<b>Total CUENTAS DE ORDEN ACREEDORES</b>	<b>\$0.00</b>	<b>\$0.00</b>	<b>\$0.00</b>


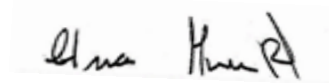
**ESTADO DE RESULTADOS - FUNCIÓN**

cifras en pesos

Al 31 de Marzo de 2022

ESTADO DE RESULTADO

Grupos/ Subgrupos / Conceptos	Vigencia 202203	Vigencia 202103	Variación (+/-)
<b>INGRESOS</b>			
Ingresos sin contraprestación			
Otras Transferencias	\$54,068,882.00	\$72,099,203.00	-\$18,030,321.00
Retribuciones	\$64,670.00	\$8,860.00	\$55,810.00
<b>Total Ingresos sin contraprestación:</b>	<b>\$54,133,552.00</b>	<b>\$72,108,063.00</b>	<b>-\$17,974,511.00</b>
Ingresos con contraprestación			
Ingresos financieros	\$54.00	\$234.00	-\$180.00
Otros ingresos por transacciones con contraprestación (Arrendamientos)	\$930,000.00	\$0.00	\$930,000.00
<b>Total Ingresos con contraprestación:</b>	<b>\$930,054.00</b>	<b>\$234.00</b>	<b>\$929,820.00</b>
<b>Total INGRESOS</b>	<b>\$55,063,606.00</b>	<b>\$72,108,297.00</b>	<b>-\$17,044,691.00</b>
<b>GASTOS</b>			
Administración y operación			
De administración y Operación	\$2,631,000.00	\$2,505,000.00	\$126,000.00
<b>Total Administración y operación:</b>	<b>\$2,631,000.00</b>	<b>\$2,505,000.00</b>	<b>\$126,000.00</b>
<b>Total GASTOS</b>	<b>\$2,631,000.00</b>	<b>\$2,505,000.00</b>	<b>\$126,000.00</b>
<b>RESULTADO DEL EJERCICIO</b>	<b>\$52,432,606.00</b>	<b>\$69,603,297.00</b>	<b>-\$17,170,691.00</b>

ESTADO DE CAMBIOS EN EL PATRIMONIO

cifras en pesos

Al 31 de Marzo de 2022

ESTADO DE CAMBIOS EN EL PATRIMONIO

Vigencia 2022

Conceptos	Grupos			Total Patrimonio
	CAPITAL FISCAL	RESULTADO DEL EJERCICIO	RESULTADOS DE EJERCICIOS ANTERIORES	
CAPITAL FISCAL	14,492,898	0	0	14,492,898
DÉFICIT DE EJERCICIO	0	0	0	0
EXCEDENTE DEL EJERCICIO	0	52,432,606	0	52,432,606
PÉRDIDAS O DÉFICITS ACUMULADOS	0	0	(15,639,437)	(15,639,437)
UTILIDADES O EXCEDENTES ACUMULADOS	0	0	1,453,898	1,453,898
<b>Saldo Patrimonio</b>	<b>14,492,898</b>	<b>52,432,606</b>	<b>(14,185,539)</b>	<b>52,739,965</b>

Vigencia 2021

Conceptos	Grupos			Total Patrimonio
	CAPITAL FISCAL	RESULTADO DEL EJERCICIO	RESULTADOS DE EJERCICIOS ANTERIORES	
CAPITAL FISCAL	14,492,898	0	0	14,492,898
DÉFICIT DE EJERCICIO	0	0	0	0
EXCEDENTE DEL EJERCICIO	0	69,603,297	0	69,603,297
PÉRDIDAS O DÉFICITS ACUMULADOS	0	0	(8,801,126)	(8,801,126)
UTILIDADES O EXCEDENTES ACUMULADOS	0	0	1,453,898	1,453,898
<b>Saldo Patrimonio</b>	<b>14,492,898</b>	<b>69,603,297</b>	<b>(7,347,228)</b>	<b>76,748,967</b>

Variación Del Patrimonio: -\$24,009,002.00

