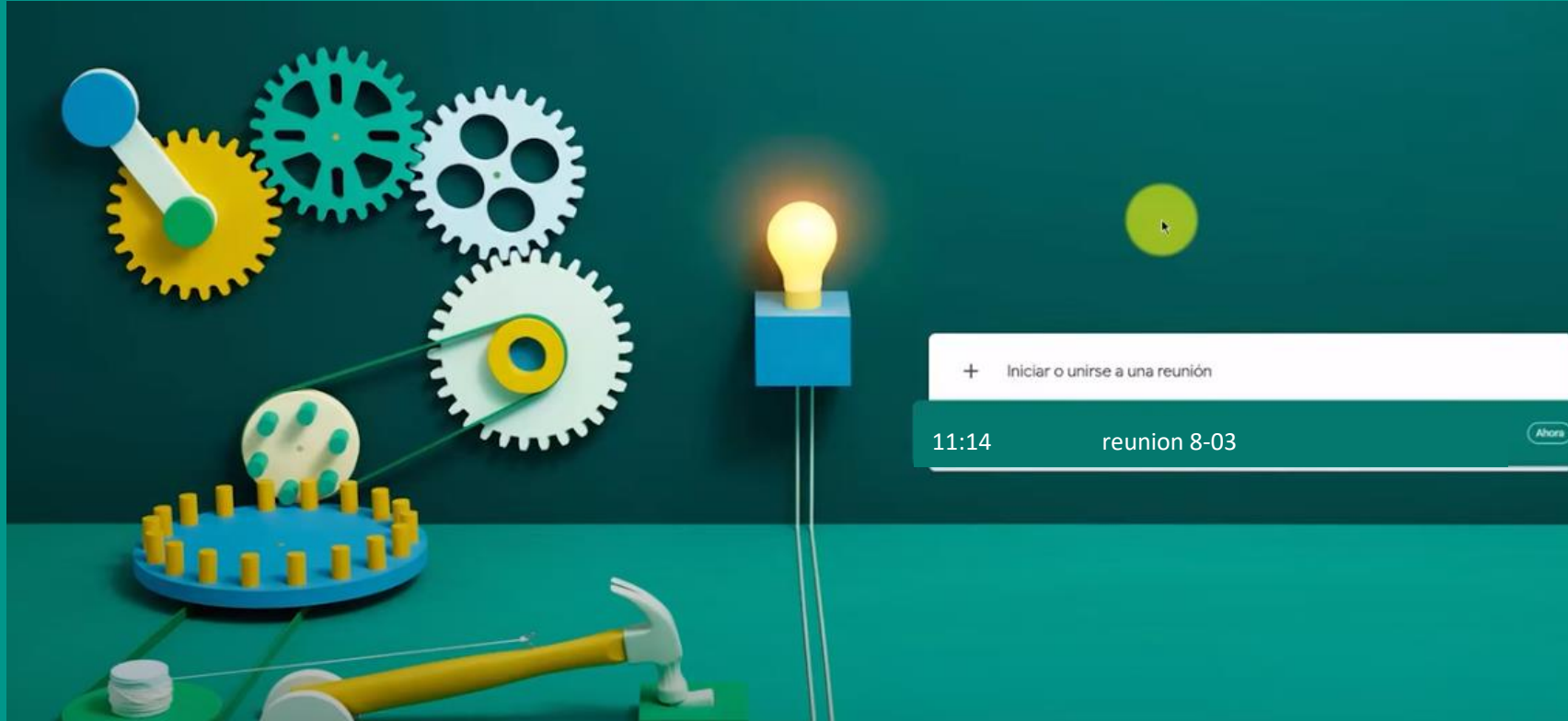




Como participar en una reunión por Google Meet



Ingreso mi nombre de usuario y contraseña

Ingrese su usuario y contraseña y haga clic en **Acceder**

Acceder

Master2000 **Panel Estudiante**

I. E. ALCALDÍA DE MEDELLÍN
MUNICIPIO DE MEDELLÍN

Estudiante: ZAPATA GOMEZ KENIA ZULAY
Matrícula: 172003 - Grupo: 080300

105001019925 - 2020

Seguimiento	Boletín	Hoja de vida
Inasistencia	Comunicaciones	Encuestas
Pruebas	Google G-Suite	Cambio de año

Cerrar sesión

Mensajes Master2000 0

Manuales
Blog

En el Panel que me aparece busco Google G – Suite



Comunicaciones

Google G-Suite

Hago clic







Ya estoy en el panel de Google G - Suite




Google G-Suite

Correo Asignado:keniazapatag@iealcaldiademedellin.edu.co

Contraseña asignada:Documento de identidad, Si aún no ha cambiado la contraseña.



[Ir al panel](#)



Hago clic en
Calendario



Me lleva a mi cuenta asociada

Google


Iniciar sesión

Utiliza tu cuenta de Google

Correo electrónico o teléfono

[¿Has olvidado tu correo electrónico?](#)

¿No es tu ordenador? Usa una ventana de navegación privada para iniciar sesión. [Más información](#)

[Crear cuenta](#)  [Siguiente](#)



Google

KENIA ZULAY ZAPATA GOMEZ

Debes verificar tu identidad para poder continuar

Introduce tu contraseña

[¿Has olvidado tu contraseña?](#) [Siguiente](#)

Hago clic en Siguiente



Aparece mi calendario

Calendar interface showing a meeting on June 4, 2020. The meeting is represented by a blue rectangle with the text "reunion 8-03 11:15am - 1:15pm".

El rectángulo azul indica que es una reunión programada

Para mirar la reunión hago doble clic en el rectángulo azul

Calendar details: Today (Hoy), May - jun de 2020, Search, Help, Settings, Semana. Days: DOM 31, LUN 1, MAR 2, MIÉ 3, JUE 4, VIE 5. Time slots: 8 AM, 9 AM, 10 AM, 11 AM, 12 PM, 1 PM, 2 PM, 3 PM, 4 PM, 5 PM, 6 PM, 7 PM, 8 PM, 9 PM.

Left sidebar: Crear, Reunirse con... (Buscar a gente), Mis calendarios (KENIA ZULAY ZAPATA GO..., Cumpleaños, Recordatorios, Tasks), Otros calendarios (Festivos en Colombia).



Aparece la identificación de la reunión

reunion 8-03

4 de jun de 2020 11:15am a 1:15pm 4 de jun de 2020 Zona horaria

Todo el día No se repite

Detalles del evento Encontrar un hueco

Unirse con Google Meet

meet.google.com/hbz-krty-xmy · Hasta 25 participantes

Añade una ubicación

Notificación 10 minutos

Añadir una notificación

HUMANIDADES: IDIOMA EXTRANJERO, INGLÉS 080300_072

Disponibilidad: Disponible Visibilidad predeterminada

Añade una descripción

Guardar Más acciones

¿Asistirás? Añadir una nota

Invitados

Añade invitados

35 invitados
35 en espera

luisortiz.ieam@gmail.com *
humanidades_idioma_extranjero_... (34)

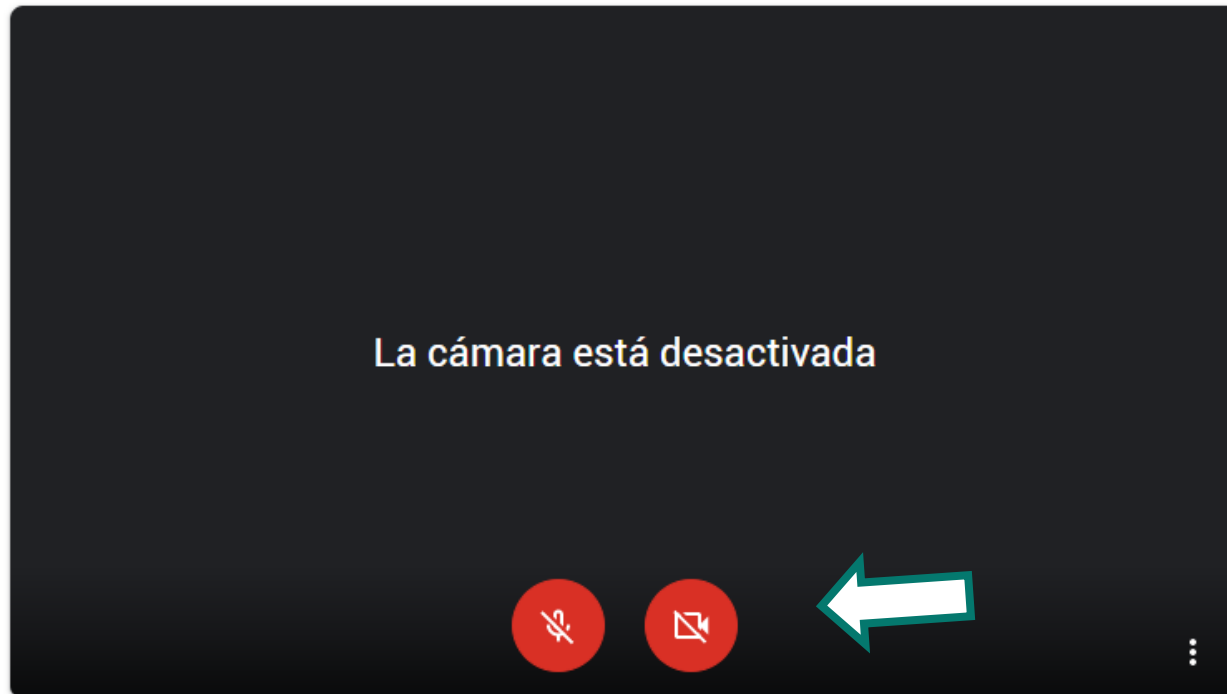
* No se puede mostrar el calendario

SUGERENCIAS DE HORAS

Para entrar en la reunión hago clic en el rectángulo azul que dice "unirse con Google Meet"



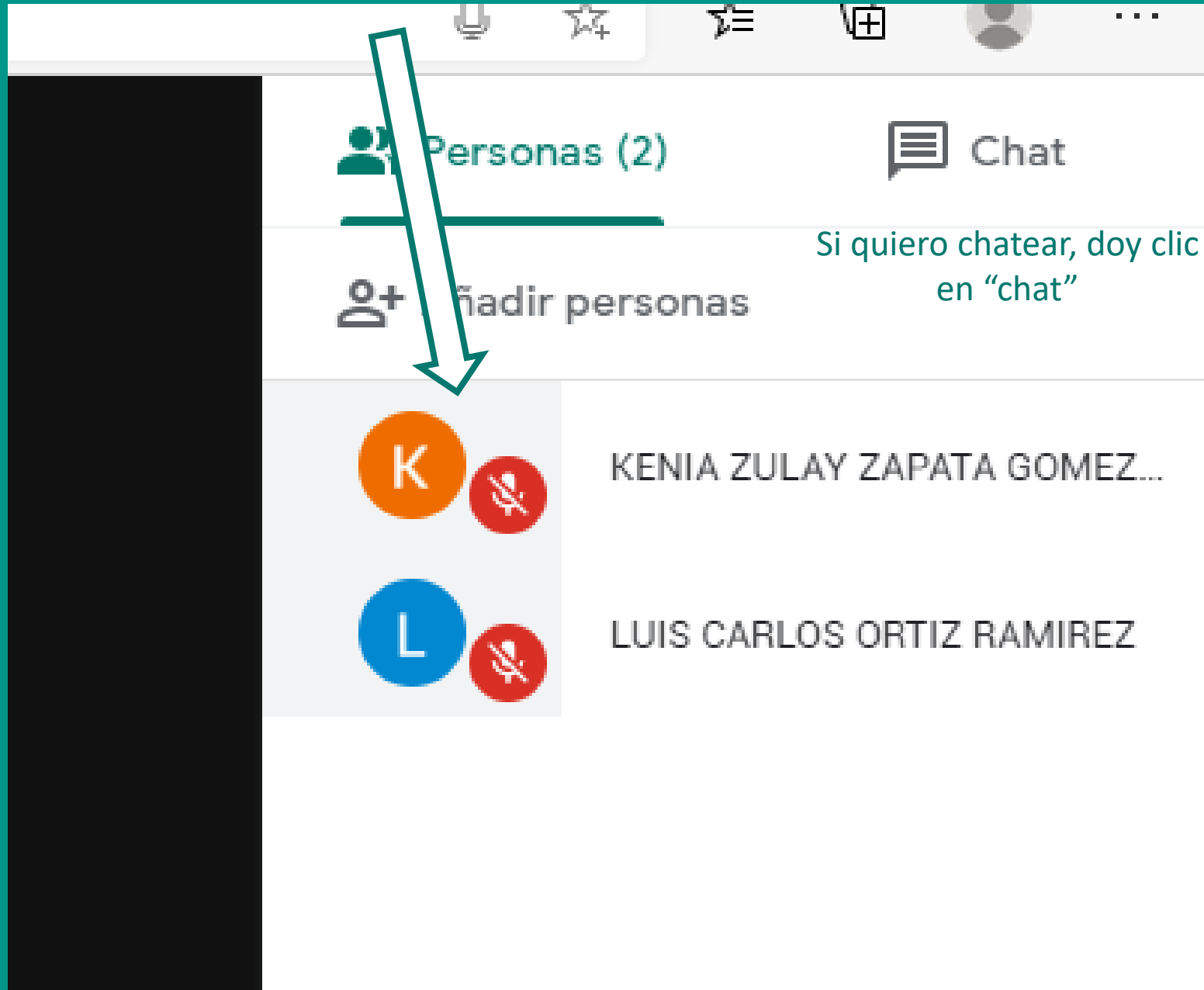
Aparece la entrada a la reunión



Para unirme a la reunión, activo mi micrófono y mi cámara y doy clic en “unirse ahora”



Ya estoy en la reunión!!!!



The screenshot shows the Zoom meeting interface. At the top, there are icons for microphone, star, list, window, profile, and more options. Below this, there are two tabs: "Personas (2)" and "Chat". A red arrow points from the "Personas (2)" tab to the list of participants. The list contains two entries: "KENIA ZULAY ZAPATA GOMEZ..." and "LUIS CARLOS ORTIZ RAMIREZ". Each entry has a circular profile picture with a letter (K or L) and a red microphone icon with a slash through it, indicating that the microphone is muted.

Personas (2) Chat

Si quiero chatear, doy clic en "chat"

Añadir personas

KENIA ZULAY ZAPATA GOMEZ...

LUIS CARLOS ORTIZ RAMIREZ



Resumen:

- Descargo Google Meet (si entro desde un celular)
- Ingreso a master
- Escojo Google Suite
- Escojo Google Calendar
- Cuando pide la contraseña, escribo el numero del documento de identidad
- Escojo en el calendario la reunión a la que voy a entrar
- Para entrar en la reunión hago clic en el rectángulo azul que dice “unirse con Google Meet”.
- hago clic en “unirse ahora”



**Esa será la nueva
forma de vernos en las
reuniones sincrónicas**

