

ESTADO DE RESULTADOS - FUNCIÓN

cifras en pesos

Al 31 de Enero de 2020

ESTADO DE RESULTADO

Grupos/ Subgrupos / Conceptos	Vigencia 202001	Vigencia 201901	Variación (+/-)
INGRESOS			
Ingresos sin contraprestación			
Retribuciones	\$88,100.00	\$64,800.00	\$23,300.00
Total Ingresos sin contraprestación:	\$88,100.00	\$64,800.00	\$23,300.00
Ingresos con contraprestación			
Ingresos financieros	\$91.00	\$130.00	-\$39.00
Total Ingresos con contraprestación:	\$91.00	\$130.00	-\$39.00
Total INGRESOS	\$88,191.00	\$64,930.00	\$23,261.00
GASTOS			
Administración y operación			
De administración y Operación	\$0.00	\$224,886.00	-\$224,886.00
Total Administración y operación:	\$0.00	\$224,886.00	-\$224,886.00
Total GASTOS	\$0.00	\$224,886.00	-\$224,886.00
RESULTADO DEL EJERCICIO	\$88,191.00	-\$159,956.00	\$248,147.00


CESAR AUGUSTO CORRALES AGUDELO

RECTOR

C.C. 71753881.0


ORLANDO CASTRILLON JIMENEZ

CONTADOR

C.C. 98495144.0

ESTADO DE RESULTADOS - FUNCIÓN

cifras en pesos

Al 29 de Febrero de 2020

ESTADO DE RESULTADO

Grupos/ Subgrupos / Conceptos	Vigencia 202002	Vigencia 201902	Variación (+/-)
INGRESOS			
Ingresos sin contraprestación			
Retribuciones	\$160,200.00	\$160,800.00	-\$600.00
Total Ingresos sin contraprestación:	\$160,200.00	\$160,800.00	-\$600.00
Ingresos con contraprestación			
Ingresos financieros	\$171.00	\$249.00	-\$78.00
Otros ingresos por transacciones con contraprestación (Arrendamientos)	\$1,590,000.00	\$550,000.00	\$1,040,000.00
Total Ingresos con contraprestación:	\$1,590,171.00	\$550,249.00	\$1,039,922.00
Total INGRESOS	\$1,750,371.00	\$711,049.00	\$1,039,322.00
GASTOS			
Administración y operación			
De administración y Operación	\$455,972.00	\$616,465.00	-\$160,493.00
Total Administración y operación:	\$455,972.00	\$616,465.00	-\$160,493.00
Total GASTOS	\$455,972.00	\$616,465.00	-\$160,493.00
RESULTADO DEL EJERCICIO	\$1,294,399.00	\$94,584.00	\$1,199,815.00


CESAR AUGUSTO CORRALES AGUDELO

RECTOR

C.C. 71753881.0


ORLANDO CASTRILLON JIMENEZ

CONTADOR

C.C. 98495144.0

ESTADO DE RESULTADOS - FUNCIÓN

cifras en pesos

Al 31 de Marzo de 2020

ESTADO DE RESULTADO

Grupos/ Subgrupos / Conceptos	Vigencia 202003	Vigencia 201903	Variación (+/-)
INGRESOS			
Ingresos sin contraprestación			
Otras Transferencias	\$102,531,847.00	\$94,538,309.00	\$7,993,538.00
Retribuciones	\$202,500.00	\$1,223,025.00	-\$1,020,525.00
Total Ingresos sin contraprestación:	\$102,734,347.00	\$95,761,334.00	\$6,973,013.00
Ingresos con contraprestación			
Ingresos financieros	\$570.00	\$530.00	\$40.00
Otros ingresos por transacciones con contraprestación (Arrendamientos)	\$1,170,000.00	\$1,350,000.00	-\$180,000.00
Total Ingresos con contraprestación:	\$1,170,570.00	\$1,350,530.00	-\$179,960.00
Total INGRESOS	\$103,904,917.00	\$97,111,864.00	\$6,793,053.00
GASTOS			
Gasto Público Social			
Gasto Público Social Educación	\$10,350,000.00	\$0.00	\$10,350,000.00
Total Gasto Público Social:	\$10,350,000.00	\$0.00	\$10,350,000.00
Administración y operación			
De administración y Operación	\$8,625,972.00	\$3,166,465.00	\$5,459,507.00
Total Administración y operación:	\$8,625,972.00	\$3,166,465.00	\$5,459,507.00
Otros Gastos			
Comisiones Bancarias	\$12,952.00	\$0.00	\$12,952.00
Total Otros Gastos:	\$12,952.00	\$0.00	\$12,952.00
Total GASTOS	\$18,988,924.00	\$3,166,465.00	\$15,822,459.00
RESULTADO DEL EJERCICIO	\$84,915,993.00	\$93,945,399.00	-\$9,029,406.00


 CESAR AUGUSTO CORRALES AGUDELO

RECTOR

C.C. 71753881.0


 ORLANDO CASTRILLON JIMENEZ

CONTADOR

C.C. 98495144.0

ESTADO DE RESULTADOS - FUNCIÓN

cifras en pesos

Al 30 de Abril de 2020

ESTADO DE RESULTADO

Grupos/ Subgrupos / Conceptos	Vigencia 202004	Vigencia 201904	Variación (+/-)
INGRESOS			
Ingresos sin contraprestación			
Otras Transferencias	\$102,531,847.00	\$94,538,309.00	\$7,993,538.00
Retribuciones	\$202,500.00	\$1,247,025.00	-\$1,044,525.00
Total Ingresos sin contraprestación:	\$102,734,347.00	\$95,785,334.00	\$6,949,013.00
Ingresos con contraprestación			
Ingresos financieros	\$1,435.00	\$1,416.00	\$19.00
Otros ingresos por transacciones con contraprestación (Arrendamientos)	\$1,170,000.00	\$1,800,000.00	-\$630,000.00
Total Ingresos con contraprestación:	\$1,171,435.00	\$1,801,416.00	-\$629,981.00
Total INGRESOS	\$103,905,782.00	\$97,586,750.00	\$6,319,032.00
GASTOS			
Gasto Público Social			
Gasto Público Social Educación	\$10,350,000.00	\$7,889,370.00	\$2,460,630.00
Total Gasto Público Social:	\$10,350,000.00	\$7,889,370.00	\$2,460,630.00
Administración y operación			
De administración y Operación	\$8,984,058.00	\$16,533,037.00	-\$7,548,979.00
Total Administración y operación:	\$8,984,058.00	\$16,533,037.00	-\$7,548,979.00
Otros Gastos			
Comisiones Bancarias	\$12,952.00	\$0.00	\$12,952.00
Total Otros Gastos:	\$12,952.00	\$0.00	\$12,952.00
Total GASTOS	\$19,347,010.00	\$24,422,407.00	-\$5,075,397.00
RESULTADO DEL EJERCICIO	\$84,558,772.00	\$73,164,343.00	\$11,394,429.00


CESAR AUGUSTO CORRALES AGUDELO

RECTOR

C.C. 71753881.0


ORLANDO CASTRILLON JIMENEZ

CONTADOR

C.C. 98495144.0

ESTADO DE RESULTADOS - FUNCIÓN

cifras en pesos

Al 31 de Mayo de 2020

ESTADO DE RESULTADO

Grupos/ Subgrupos / Conceptos	Vigencia 202005	Vigencia 201905	Variación (+/-)
INGRESOS			
Ingresos sin contraprestación			
Otras Transferencias	\$167,196,983.00	\$94,538,309.00	\$72,658,674.00
Retribuciones	\$202,500.00	\$1,323,025.00	-\$1,120,525.00
Total Ingresos sin contraprestación:	\$167,399,483.00	\$95,861,334.00	\$71,538,149.00
Ingresos con contraprestación			
Ingresos financieros	\$2,504.00	\$2,230.00	\$274.00
Otros ingresos por transacciones con contraprestación (Arrendamientos)	\$1,170,000.00	\$2,250,000.00	-\$1,080,000.00
Total Ingresos con contraprestación:	\$1,172,504.00	\$2,252,230.00	-\$1,079,726.00
Total INGRESOS	\$168,571,987.00	\$98,113,564.00	\$70,458,423.00
GASTOS			
Gasto Público Social			
Gasto Público Social Educación	\$10,350,000.00	\$16,000,000.00	-\$5,650,000.00
Total Gasto Público Social:	\$10,350,000.00	\$16,000,000.00	-\$5,650,000.00
Administración y operación			
De administración y Operación	\$11,055,328.00	\$18,469,642.00	-\$7,414,314.00
Total Administración y operación:	\$11,055,328.00	\$18,469,642.00	-\$7,414,314.00
Otros Gastos			
Comisiones Bancarias	\$12,952.00	\$1,304.00	\$11,648.00
Total Otros Gastos:	\$12,952.00	\$1,304.00	\$11,648.00
Total GASTOS	\$21,418,280.00	\$34,470,946.00	-\$13,052,666.00
RESULTADO DEL EJERCICIO	\$147,153,707.00	\$63,642,618.00	\$83,511,089.00


CESAR AUGUSTO CORRALES AGUDELO

RECTOR

C.C. 71753881.0


ORLANDO CASTRILLON JIMENEZ

CONTADOR

C.C. 98495144.0

ESTADO DE RESULTADOS - FUNCIÓN

cifras en pesos

Al 30 de Junio de 2020

ESTADO DE RESULTADO

Grupos/ Subgrupos / Conceptos	Vigencia 202006	Vigencia 201906	Variación (+/-)
INGRESOS			
Ingresos sin contraprestación			
Otras Transferencias	\$167,196,983.00	\$94,538,309.00	\$72,658,674.00
Retribuciones	\$202,500.00	\$2,602,525.00	-\$2,400,025.00
Total Ingresos sin contraprestación:	\$167,399,483.00	\$97,140,834.00	\$70,258,649.00
Ingresos con contraprestación			
Ingresos financieros	\$2,504.00	\$3,009.00	-\$505.00
Otros ingresos por transacciones con contraprestación (Arrendamientos)	\$1,170,000.00	\$2,250,000.00	-\$1,080,000.00
Total Ingresos con contraprestación:	\$1,172,504.00	\$2,253,009.00	-\$1,080,505.00
Total INGRESOS	\$168,571,987.00	\$99,393,843.00	\$69,178,144.00
GASTOS			
Gasto Público Social			
Gasto Público Social Educación	\$10,350,000.00	\$40,974,865.00	-\$30,624,865.00
Total Gasto Público Social:	\$10,350,000.00	\$40,974,865.00	-\$30,624,865.00
Administración y operación			
De administración y Operación	\$11,955,328.00	\$19,078,297.00	-\$7,122,969.00
Total Administración y operación:	\$11,955,328.00	\$19,078,297.00	-\$7,122,969.00
Otros Gastos			
Comisiones Bancarias	\$12,952.00	\$3,509.00	\$9,443.00
Total Otros Gastos:	\$12,952.00	\$3,509.00	\$9,443.00
Total GASTOS	\$22,318,280.00	\$60,056,671.00	-\$37,738,391.00
RESULTADO DEL EJERCICIO	\$146,253,707.00	\$39,337,172.00	\$106,916,535.00


CESAR AUGUSTO CORRALES AGUDELO

RECTOR

C.C. 71753881.0


ORLANDO CASTRILLON JIMENEZ

CONTADOR

C.C. 98495144.0


ESTADO DE RESULTADOS - FUNCIÓN


cifras en pesos

Al 31 de Julio de 2020

ESTADO DE RESULTADO

Grupos/ Subgrupos / Conceptos	Vigencia 202007	Vigencia 201907	Variación (+/-)
INGRESOS			
Ingresos sin contraprestación			
Otras Transferencias	\$134,864,415.00	\$94,538,309.00	\$40,326,106.00
Retribuciones	\$206,600.00	\$2,694,525.00	-\$2,487,925.00
Total Ingresos sin contraprestación:	\$135,071,015.00	\$97,232,834.00	\$37,838,181.00
Ingresos con contraprestación			
Ingresos financieros	\$3,607.00	\$3,788.00	-\$181.00
Otros ingresos por transacciones con contraprestación (Arrendamientos)	\$1,170,000.00	\$2,700,000.00	-\$1,530,000.00
Total Ingresos con contraprestación:	\$1,173,607.00	\$2,703,788.00	-\$1,530,181.00
Otros ingresos			
Otros Ingresos	\$4,410.00	\$0.00	\$4,410.00
Total Otros ingresos:	\$4,410.00	\$0.00	\$4,410.00
Total INGRESOS	\$136,249,032.00	\$99,936,622.00	\$36,312,410.00
GASTOS			
Gasto Público Social			
Gasto Público Social Educación	\$10,350,000.00	\$41,414,865.00	-\$31,064,865.00
Total Gasto Público Social:	\$10,350,000.00	\$41,414,865.00	-\$31,064,865.00
Administración y operación			
De administración y Operación	\$13,315,448.00	\$19,928,297.00	-\$6,612,849.00
Total Administración y operación:	\$13,315,448.00	\$19,928,297.00	-\$6,612,849.00
Otros Gastos			
Comisiones Bancarias	\$12,952.00	\$10,351.00	\$2,601.00
Total Otros Gastos:	\$12,952.00	\$10,351.00	\$2,601.00
Total GASTOS	\$23,678,400.00	\$61,353,513.00	-\$37,675,113.00
RESULTADO DEL EJERCICIO	\$112,570,632.00	\$38,583,109.00	\$73,987,523.00


CESAR AUGUSTO CORRALES AGUDELO
 RECTOR
 C.C. 71753881.0


ORLANDO CASTRILLON JIMENEZ
 CONTADOR
 C.C. 98495144.0


ESTADO DE RESULTADOS - FUNCIÓN

cifras en pesos

Al 31 de Agosto de 2020

ESTADO DE RESULTADO

Grupos/ Subgrupos / Conceptos	Vigencia 202008	Vigencia 201908	Variación (+/-)
INGRESOS			
Ingresos sin contraprestación			
Otras Transferencias	\$134,864,415.00	\$94,538,309.00	\$40,326,106.00
Retribuciones	\$206,600.00	\$2,702,525.00	-\$2,495,925.00
Total Ingresos sin contraprestación:	\$135,071,015.00	\$97,240,834.00	\$37,830,181.00
Ingresos con contraprestación			
Ingresos financieros	\$4,733.00	\$4,536.00	\$197.00
Otros ingresos por transacciones con contraprestación (Arrendamientos)	\$1,170,000.00	\$2,800,000.00	-\$1,630,000.00
Total Ingresos con contraprestación:	\$1,174,733.00	\$2,804,536.00	-\$1,629,803.00
Otros ingresos			
Otros Ingresos	\$4,410.00	\$0.00	\$4,410.00
Total Otros ingresos:	\$4,410.00	\$0.00	\$4,410.00
Total INGRESOS	\$136,250,158.00	\$100,045,370.00	\$36,204,788.00
GASTOS			
Gasto Público Social			
Gasto Público Social Educación	\$27,659,060.00	\$41,414,865.00	-\$13,755,805.00
Total Gasto Público Social:	\$27,659,060.00	\$41,414,865.00	-\$13,755,805.00
Administración y operación			
De administración y Operación	\$20,127,065.00	\$21,587,310.00	-\$1,460,245.00
Total Administración y operación:	\$20,127,065.00	\$21,587,310.00	-\$1,460,245.00
Otros Gastos			
Comisiones Bancarias	\$12,952.00	\$17,193.00	-\$4,241.00
Total Otros Gastos:	\$12,952.00	\$17,193.00	-\$4,241.00
Total GASTOS	\$47,799,077.00	\$63,019,368.00	-\$15,220,291.00
RESULTADO DEL EJERCICIO	\$88,451,081.00	\$37,026,002.00	\$51,425,079.00


CESAR AGUSTO CORRALES AGUDELO
 RECTOR
 C.C. 71753881.0


ORLANDO CASTAÑON JIMENEZ
 CONTADOR
 C.C. 98495144.0

ESTADO DE RESULTADOS - FUNCIÓN

cifras en pesos

Al 30 de Septiembre de 2020

ESTADO DE RESULTADO

Grupos/ Subgrupos / Conceptos	Vigencia 202009	Vigencia 201909	Variación (+/-)
INGRESOS			
Ingresos sin contraprestación			
Otras Transferencias	\$134,864,415.00	\$94,538,309.00	\$40,326,106.00
Retribuciones	\$206,600.00	\$4,330,730.00	-\$4,124,130.00
Total Ingresos sin contraprestación:	\$135,071,015.00	\$98,869,039.00	\$36,201,976.00
Ingresos con contraprestación			
Ingresos financieros	\$5,742.00	\$5,235.00	\$507.00
Otros ingresos por transacciones con contraprestación (Arrendamientos)	\$1,170,000.00	\$3,600,000.00	-\$2,430,000.00
Total Ingresos con contraprestación:	\$1,175,742.00	\$3,605,235.00	-\$2,429,493.00
Otros ingresos			
Otros Ingresos	\$4,410.00	\$0.00	\$4,410.00
Total Otros ingresos:	\$4,410.00	\$0.00	\$4,410.00
Total INGRESOS	\$136,251,167.00	\$102,474,274.00	\$33,776,893.00
GASTOS			
Gasto Público Social			
Gasto Público Social Educación	\$43,143,560.00	\$50,926,298.00	-\$7,782,738.00
Total Gasto Público Social:	\$43,143,560.00	\$50,926,298.00	-\$7,782,738.00
Administración y operación			
De administración y Operación	\$21,206,108.00	\$40,519,064.00	-\$19,312,956.00
Total Administración y operación:	\$21,206,108.00	\$40,519,064.00	-\$19,312,956.00
Otros Gastos			
Comisiones Bancarias	\$12,952.00	\$17,193.00	-\$4,241.00
Total Otros Gastos:	\$12,952.00	\$17,193.00	-\$4,241.00
Total GASTOS	\$64,362,620.00	\$91,462,555.00	-\$27,099,935.00
RESULTADO DEL EJERCICIO	\$71,888,547.00	\$11,011,719.00	\$60,876,828.00


CESAR AGUSTO CORRALES AGUDELO

RECTOR

C.C. 71753881.0


ORLANDO CASTILLON JIMENEZ

CONTADOR

C.C. 98495144.0

ESTADO DE RESULTADOS - FUNCIÓN

cifras en pesos

Al 31 de Octubre de 2020

ESTADO DE RESULTADO

Grupos/ Subgrupos / Conceptos	Vigencia 202010	Vigencia 201910	Variación (+/-)
INGRESOS			
Ingresos sin contraprestación			
Otras Transferencias	\$137,948,565.00	\$94,538,309.00	\$43,410,256.00
Retribuciones	\$206,600.00	\$4,374,830.00	-\$4,168,230.00
Total Ingresos sin contraprestación:	\$138,155,165.00	\$98,913,139.00	\$39,242,026.00
Ingresos con contraprestación			
Ingresos financieros	\$6,508.00	\$5,744.00	\$764.00
Otros ingresos por transacciones con contraprestación (Arrendamientos)	\$1,170,000.00	\$4,050,000.00	-\$2,880,000.00
Total Ingresos con contraprestación:	\$1,176,508.00	\$4,055,744.00	-\$2,879,236.00
Otros ingresos			
Otros Ingresos	\$4,410.00	\$0.00	\$4,410.00
Total Otros ingresos:	\$4,410.00	\$0.00	\$4,410.00
Total INGRESOS	\$139,336,083.00	\$102,968,883.00	\$36,367,200.00
GASTOS			
Gasto Público Social			
Gasto Público Social Educación	\$58,791,605.00	\$50,926,298.00	\$7,865,307.00
Total Gasto Público Social:	\$58,791,605.00	\$50,926,298.00	\$7,865,307.00
Administración y operación			
De administración y Operación	\$24,157,858.00	\$41,594,062.00	-\$17,436,204.00
Total Administración y operación:	\$24,157,858.00	\$41,594,062.00	-\$17,436,204.00
Otros Gastos			
Comisiones Bancarias	\$12,952.00	\$17,193.00	-\$4,241.00
Total Otros Gastos:	\$12,952.00	\$17,193.00	-\$4,241.00
Total GASTOS	\$82,962,415.00	\$92,537,553.00	-\$9,575,138.00
RESULTADO DEL EJERCICIO	\$56,373,668.00	\$10,431,330.00	\$45,942,338.00


CESAR AUGUSTO CORRALES AGÜELO

RECTOR

C.C. 71753881.0


ORLANDO CASTRILLON JIMENEZ

CONTADOR

C.C. 98495144.0

ESTADO DE RESULTADOS - FUNCIÓN

cifras en pesos

Al 30 de Noviembre de 2020

ESTADO DE RESULTADO

Grupos/ Subgrupos / Conceptos	Vigencia 202011	Vigencia 201911	Variación (+/-)
INGRESOS			
Ingresos sin contraprestación			
Otras Transferencias	\$137,948,565.00	\$94,538,309.00	\$43,410,256.00
Retribuciones	\$206,600.00	\$4,430,830.00	-\$4,224,230.00
Total Ingresos sin contraprestación:	\$138,155,165.00	\$98,969,139.00	\$39,186,026.00
Ingresos con contraprestación			
Ingresos financieros	\$7,158.00	\$6,182.00	\$976.00
Otros ingresos por transacciones con contraprestación (Arrendamientos)	\$1,170,000.00	\$4,200,000.00	-\$3,030,000.00
Total Ingresos con contraprestación:	\$1,177,158.00	\$4,206,182.00	-\$3,029,024.00
Otros ingresos			
Otros Ingresos	\$4,410.00	\$0.00	\$4,410.00
Total Otros ingresos:	\$4,410.00	\$0.00	\$4,410.00
Total INGRESOS	\$139,336,733.00	\$103,175,321.00	\$36,161,412.00
GASTOS			
Gasto Público Social			
Gasto Público Social Educación	\$58,791,605.00	\$83,113,531.00	-\$24,321,926.00
Total Gasto Público Social:	\$58,791,605.00	\$83,113,531.00	-\$24,321,926.00
Administración y operación			
De administración y Operación	\$24,617,775.00	\$45,733,523.00	-\$21,115,748.00
Total Administración y operación:	\$24,617,775.00	\$45,733,523.00	-\$21,115,748.00
Otros Gastos			
Comisiones Bancarias	\$12,952.00	\$24,035.00	-\$11,083.00
Total Otros Gastos:	\$12,952.00	\$24,035.00	-\$11,083.00
Total GASTOS	\$83,422,332.00	\$128,871,089.00	-\$45,448,757.00
RESULTADO DEL EJERCICIO	\$55,914,401.00	-\$25,695,768.00	\$81,610,169.00


CESAR AUGUSTO CORRALES AGUDELO

RECTOR

C.C. 71753881.0


ORLANDO CASTRILLON JIMENEZ

CONTADOR

C.C. 98495144.0

ESTADO DE RESULTADOS - FUNCIÓN

cifras en pesos

Al 31 de Diciembre de 2020

ESTADO DE RESULTADO

Grupos/ Subgrupos / Conceptos	Vigencia 202012	Vigencia 201912	Variación (+/-)
INGRESOS			
Ingresos sin contraprestación			
Otras Transferencias	\$137,948,565.00	\$94,538,309.00	\$43,410,256.00
Retribuciones	\$206,600.00	\$5,496,300.00	-\$5,289,700.00
Total Ingresos sin contraprestación:	\$138,155,165.00	\$100,034,609.00	\$38,120,556.00
Ingresos con contraprestación			
Ingresos financieros	\$7,977.00	\$6,313.00	\$1,664.00
Otros ingresos por transacciones con contraprestación (Arrendamientos)	\$1,170,000.00	\$4,200,000.00	-\$3,030,000.00
Total Ingresos con contraprestación:	\$1,177,977.00	\$4,206,313.00	-\$3,028,336.00
Otros ingresos			
Otros Ingresos	\$4,410.00	\$0.00	\$4,410.00
Total Otros ingresos:	\$4,410.00	\$0.00	\$4,410.00
Total INGRESOS	\$139,337,552.00	\$104,240,922.00	\$35,096,630.00
GASTOS			
Gasto Público Social			
Gasto Público Social Educación	\$85,710,305.00	\$83,113,531.00	\$2,596,774.00
Total Gasto Público Social:	\$85,710,305.00	\$83,113,531.00	\$2,596,774.00
Administración y operación			
De administración y Operación	\$37,784,439.00	\$46,695,009.00	-\$8,910,570.00
Total Administración y operación:	\$37,784,439.00	\$46,695,009.00	-\$8,910,570.00
Otros Gastos			
Comisiones Bancarias	\$12,952.00	\$28,445.00	-\$15,493.00
Total Otros Gastos:	\$12,952.00	\$28,445.00	-\$15,493.00
Total GASTOS	\$123,507,696.00	\$129,836,985.00	-\$6,329,289.00
RESULTADO DEL EJERCICIO	\$15,829,856.00	-\$25,596,063.00	\$41,425,919.00


CESAR AUGUSTO CORRALES AGUDELO

RECTOR

C.C. 71753881.0


ORLANDO CASTRILLON JIMENEZ

CONTADOR

C.C. 98495144.0