	INSTITUCION EDUCATIVA LA PAZ	Código: GPP-FR-20
	GUÍA DE AUTOAPRENDIZAJE: PLAN DE MEJORAMIENTO DE PERIODO	Versión: 01
		Página 1 de 3

Área o asignatura	Docente	Estudiante	Grado	Grupo	Fecha de entrega	Periodo
Inglés	Luisa Fernanda Navarro Gonzalez		Primero	1.1-1.2-1.3-1.4	21-Marzo-2025	Primer periodo

<p>¿Qué es un refuerzo?</p> <p>Es una actividad que desarrolla el estudiante adicional y de manera complementaria para alcanzar una o varias competencias evaluadas con desempeño bajo.</p>	<p>TEMAS:</p> <ul style="list-style-type: none"> • School Objects • Colors • He-She
<p>Actividades de autoaprendizaje: Observación de vídeos, actividades prácticas en ambientes virtuales de aprendizaje, lecturas, documentos, talleres, consultas.</p>	

Competencia	Actividades	Entregables	Evaluación
<ul style="list-style-type: none"> • Comprende y responde a instrucciones sobre tareas escolares básicas, de manera verbal y no verbal. • Comprende y realiza declaraciones sencillas, usando expresiones ensayadas, sobre su entorno inmediato (casa y escuela). 	<p>Responder a las preguntas que encontraras en la siguiente pagina sobre los temas abordados durante el primer periodo.</p>	<p>Imprimir las actividades adjuntadas, resolverlas y entregarlas a la docente de inglés.</p> <p style="color: red; text-align: center;">Tiempo límite de entrega: 21-Marzo-2025</p>	<p>Se evaluará el reconocimiento de los útiles escolares y los colores.</p>
















SCHOOL OBJECTS

1-Escribir en el recuadro el nombre correspondiente a cada school objects.

2. Seleccionar el nombre correcto es solo una opción de respuesta por cada imagen.

desk ruler scissors pencil case pen book
schoolbag glue notebook pencil rubber door

			
<input type="text"/>	<input type="text"/>	<input type="text"/>	<input type="text"/>
			
<input type="text"/>	<input type="text"/>	<input type="text"/>	<input type="text"/>
			
<input type="text"/>	<input type="text"/>	<input type="text"/>	<input type="text"/>

ruler			ruler
rubber			book
pen			sharpener
scissors			sharpener
glue			glue
pencil			book
book			scissors
rubber			pen
pen			glue
pencil			pencil
pen			school bag
book			felt tip



COLORS

3. Pintar la siguiente imagen de paletas de acuerdo al color indicado.

