



Institución Educativa Las Palmas

Gestión Directiva



Rendición de cuentas 2024



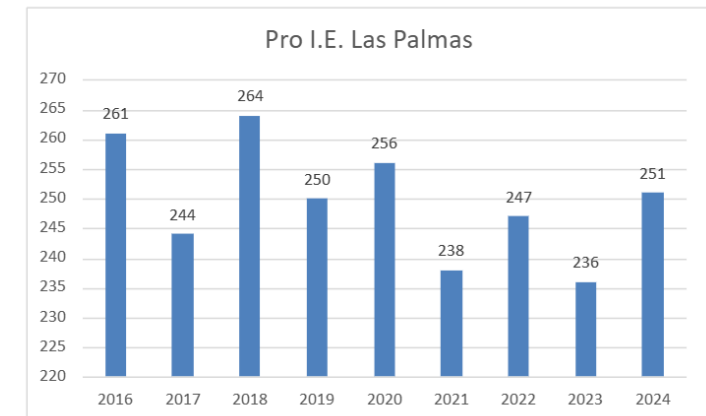
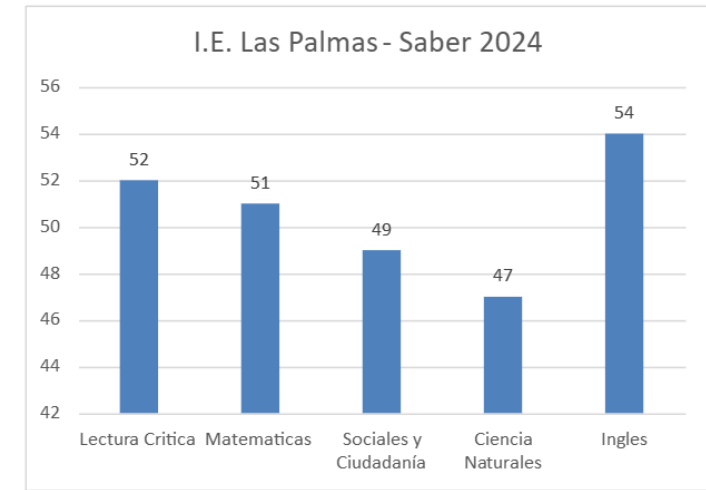
Presupuesto 2024

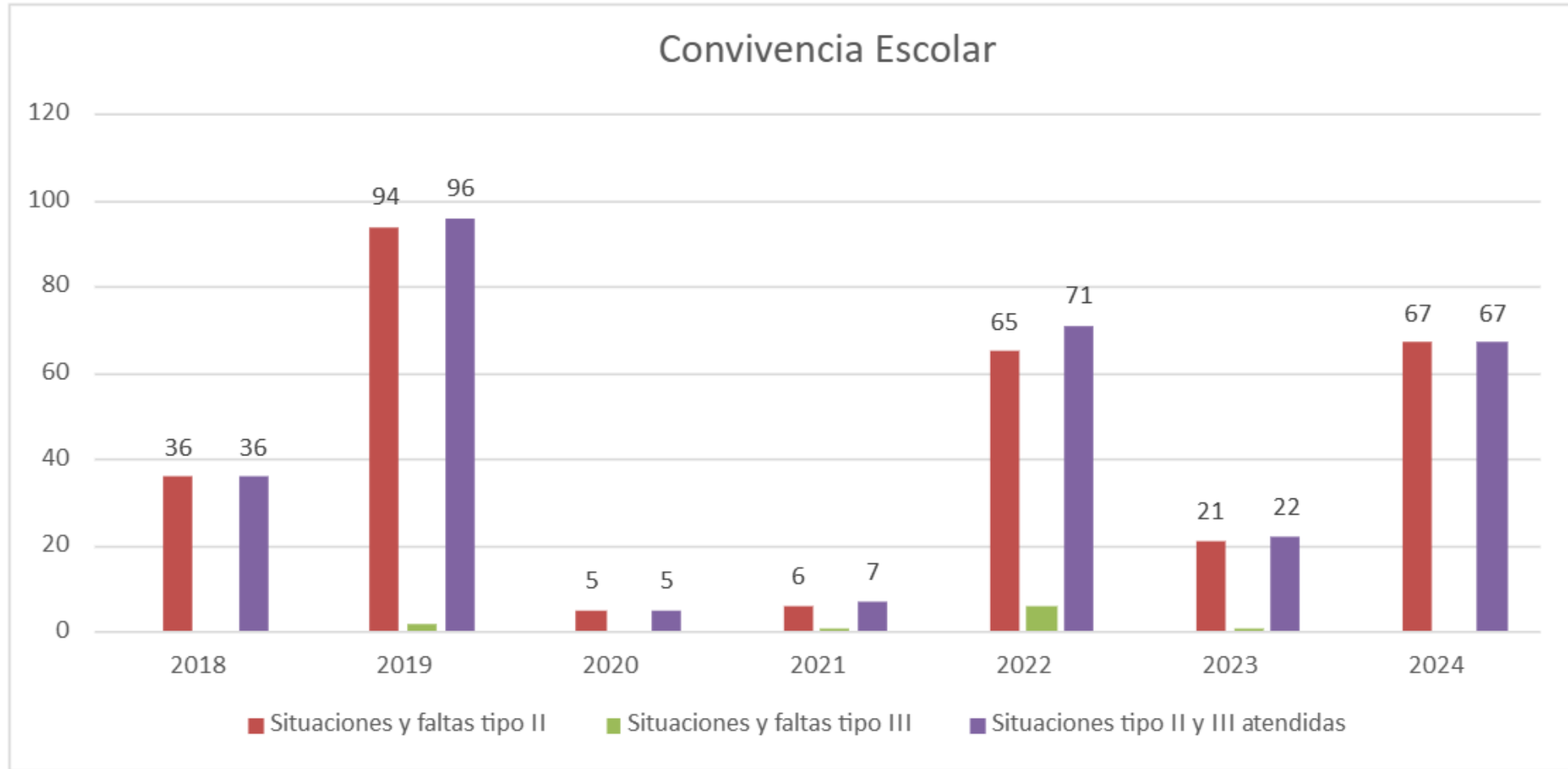
	Objeto del contrato	Preusupuesto	Rubro de inversión
1	Matenimiento de camaras	\$ 2.800.000	Funcionamiento
2	Transporte estudiantes	\$ 13.000.000	Funcionamiento-Inversión
3	Papelería aseo y suministros	\$ 19.538.357	Funcionamiento e inversión
4	Mantenimiento de equipos de computo	\$ 5.000.000	Funcionamiento e inversión
5	Insumos para equipos de impresión	\$ 2.000.000	Funcionamiento
6	Impresos y condecoraciones	\$ 6.500.000	Funcionamiento
7	Fumigación	\$ 2.100.000	Funcionamiento
8	Recarga de extintores y botiquin	\$ 2.000.000	Funcionamiento
9	Telefonía Celular	\$ 1.000.000	Funcionamiento
10	Servicios financieros	\$ 60.000	Funcionamiento
11	Compra de Televisores	\$ 6.500.000	Inversión
12	Mantenimiento de plata de sonido	\$ 3.500.000	Funcionamiento e inversión
		\$ 63.998.357	

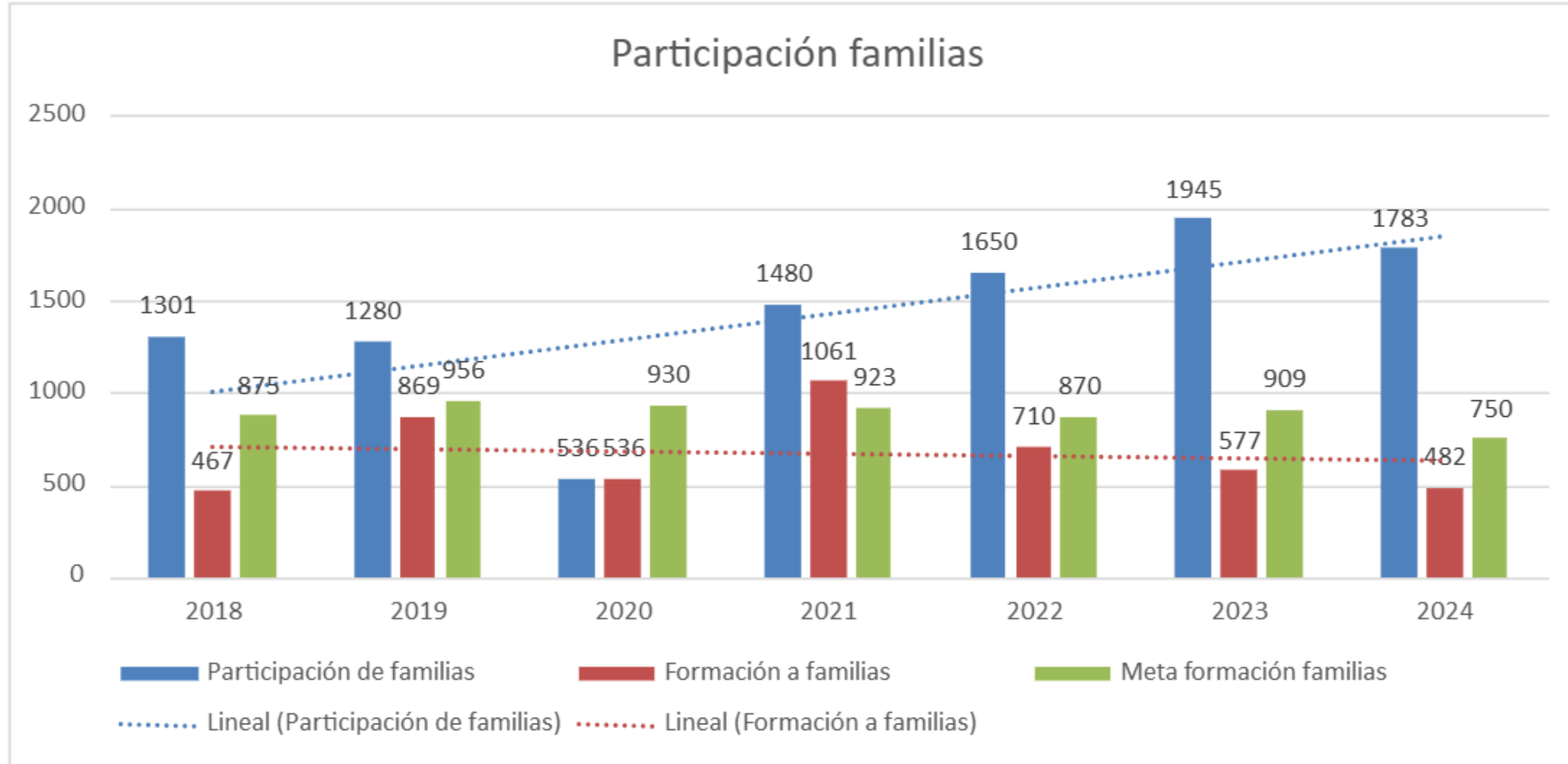


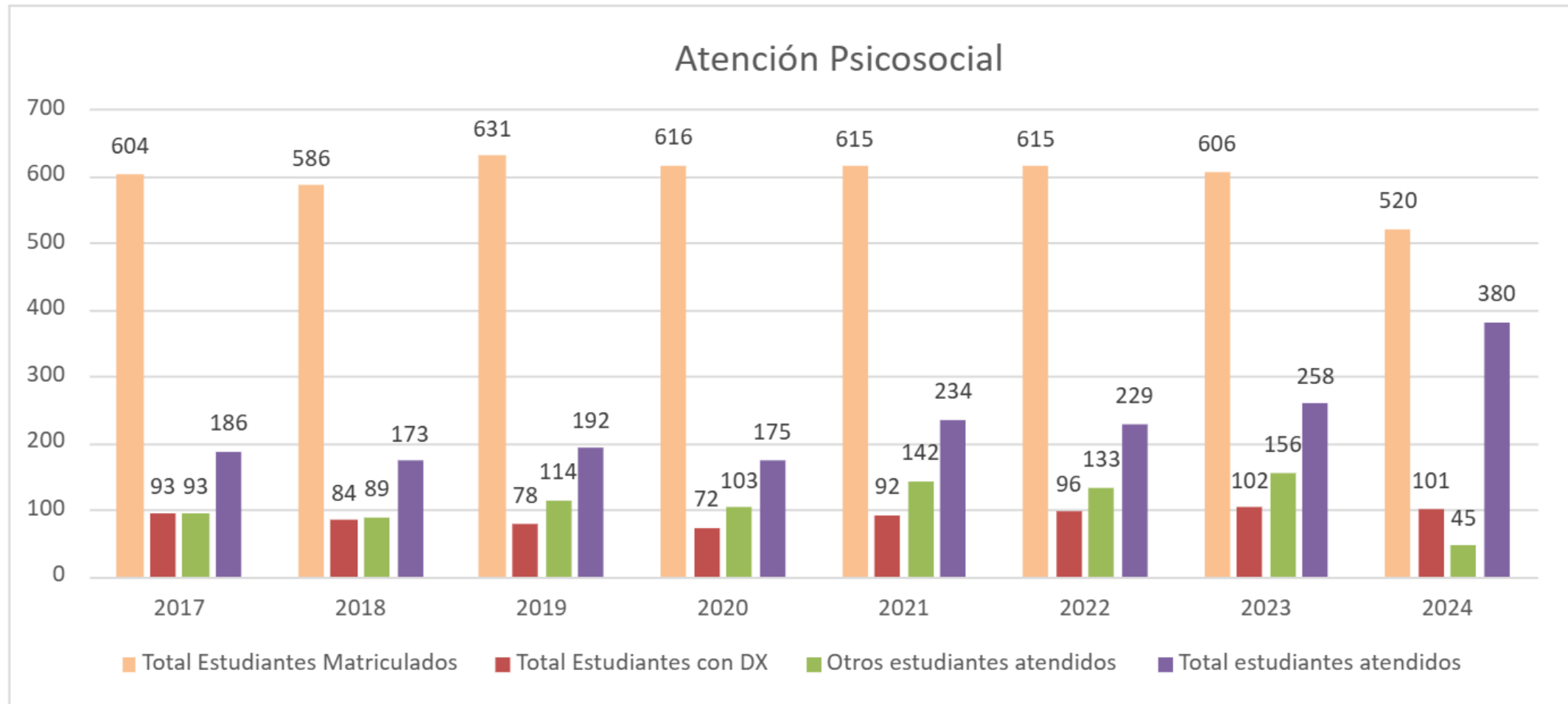
Resultados en pruebas externas 2024

	A	B	C	D	E	F	G	H	I	J	K	L	M
FICHA TECNICA													
Indicador	Resultados de pruebas externas												
Objetivo	Analizar el comportamiento de los resultados en las pruebas Saber 11°												
Gestión - Componente	Gestión Académica												
Formula	No. Áreas que aumentan el promedio en saber once / No.Total de áreas evaluadas												
Datos	Áreas evaluadas en pruebas saber once que mejoraron su puntaje promedio												
Frecuencia de medición	Anual												
Responsable	Coordinación Académica												
Origen de los datos	Informe de resultados ICFES												
Unidad de medida	Puntos por promedio												
Recolección de los datos	Análisis de resultados del informe ICFES												
MEDICION													
Periodo	2014	2015	2016	2017	2018	2019	2020	2021	2022	2023	2024	2025	
Lectura Crítica	52,2	50,6	53,8	53,0	55,0	53,0	55,0	51,0	53,0	50,1	52		
Matemáticas	49,3	48,3	49,9	46,0	52,0	49,0	53,0	48,0	49,0	45,4	51		
Sociales y Ciudadanía	50,6	50,2	52,6	48,0	52,6	49,0	51,0	45,0	47,0	46,7	49		
Ciencia Naturales	49,3	48,6	52,6	48,0	52,6	49,0	48,0	46,0	48,0	45,4	47		
Ingles	49,2	48,1	52,5	48,0	52,5	50,0	47,0	51,0	52,0	48,8	54		
Promedio Institucional	50,1	49,2	52,2	48,6	52,9	50,0	50,8	48,2	49,8	47,3	50,6		
Meta: Crecer 1,0 respecto al año anterior		51,1	50,2	53,2	49,6	53,9	51,0	51,8	49,2	50,8			
Cumplimiento	?	No	Si	No	Si	No	No	No	Si	No	Si		
Promedio Femenino									245,2	237,7			
Promedio Masculino									250,2	233,2			











Gestión de la comunidad

