



RECURSOS ADMINISTRADOS RECURSOS DE LA NACIÓN

IDENTIFICACION PRESUPUESTAL	DESCRIPCIÓN	APROPIACION INICIAL	MODIFICACIONES				APROPIACION DEFINITIVA	COMPROMISOS	OBLIGACIONES	PAGOS	SALDO COMPROMISOS	SALDO OBLIGACIONES	SALDO APROPIACION	% EJECUCION
			TRASLADOS		ADICIONES	REDUCCIONES								
			CREDITOS	CONTRACRE										
01	POPULAR	47.762.837			5.353.324		53.116.161	12.314.740	2.992.000	2.244.000	9.322.740	748.000	40.801.421	23,18%
01914	914	47.762.837			5.353.324		53.116.161	12.314.740	2.992.000	2.244.000	9.322.740	748.000	40.801.421	23,18%
019140116	VILLA GUADALUPE	47.762.837			5.353.324		53.116.161	12.314.740	2.992.000	2.244.000	9.322.740	748.000	40.801.421	23,18%
019140116105001026671	INST EDUC BARRIO SAN NICOLAS	47.762.837			5.353.324		53.116.161	12.314.740	2.992.000	2.244.000	9.322.740	748.000	40.801.421	23,18%
0191401161050010266712	GASTOS	47.762.837			5.353.324		53.116.161	12.314.740	2.992.000	2.244.000	9.322.740	748.000	40.801.421	23,18%
0191401161050010266712	GASTOS DE FUNCIONAMIENTO	32.312.000			47.825		32.359.825	7.500.000	2.992.000	2.244.000	4.508.000	748.000	24.859.825	23,18%
0191401161050010266712	GASTOS DE PERSONAL	11.500.000					11.500.000	7.500.000	2.992.000	2.244.000	4.508.000	748.000	4.000.000	65,22%
0191401161050010266712	Remuneración servicios técnicos	4.000.000					4.000.000						4.000.000	0,00%
0191401161050010266712	Prestación de servicios profesiona	7.500.000					7.500.000	7.500.000	2.992.000	2.244.000	4.508.000	748.000		100,00%
0191401161050010266712	Horas cátedra para ciclo complem													
0191401161050010266712	GASTOS GENERALES	20.812.000			47.825		20.859.825						20.859.825	0,00%
0191401161050010266712	Compra de Equipos	5.000.000					5.000.000						5.000.000	0,00%
0191401161050010266712	Materiales y suministros	13.000.000			47.825		13.047.825						13.047.825	0,00%
0191401161050010266712	Arrendamiento de bienes muebles													
0191401161050010266712	Arrendamiento de bienes inmuebl													
0191401161050010266712	Servicio de Acueducto, alcantarill													
0191401161050010266712	servicio de Energía													
0191401161050010266712	Servicio de Teléfono													
0191401161050010266712	Servicio de Internet													
0191401161050010266712	Otros Servicios Públicos													
0191401161050010266712	Primas y Seguros													
0191401161050010266712	Impresos y publicaciones	2.500.000					2.500.000						2.500.000	0,00%
0191401161050010266712	Gastos de Viaje (Dto 4791/08 Art.													
0191401161050010266712	Comisión Bancaria	312.000					312.000						312.000	0,00%
0191401161050010266712	Gastos legales													
0191401161050010266712	Comunicaciones y Transporte													
0191401161050010266712	Impuestos de vehículos													
0191401161050010266712	GASTOS DE INVERSION	15.450.837			5.305.499		20.756.336	4.814.740			4.814.740		15.941.596	23,20%
0191401161050010266712	PROYECTOS DE FORTALECIM	5.450.837					5.450.837						5.450.837	0,00%
0191401161050010266712	Transporte Escolar													
0191401161050010266712	Sostenimiento de semovientes y pr													
0191401161050010266712	Actividades pedagógicas, científic	5.450.837					5.450.837						5.450.837	0,00%
0191401161050010266712	Acciones de mejoramiento de la ge													
0191401161050010266712	Dotacion institucional de material													
0191401161050010266712	Alimentación para jornada extendi													
0191401161050010266712	PROYECTOS DE INFRAESTRU	10.000.000			5.305.499		15.305.499	4.814.740			4.814.740		10.490.759	31,46%
0191401161050010266712	Construcción, ampliación y adedu													
0191401161050010266712	Dotacion institucional de infraestr													
0191401161050010266712	Mantenimiento de infraestructura	10.000.000			5.305.499		15.305.499	4.814.740			4.814.740		10.490.759	31,46%


 HENRY MONSALVE AMARILES
 RECTOR



 Alejandra María Fuenmayor Carvajal
 TESORERO


INFORME EJECUCION DE INGRESOS - SECTOR DESCENTRALIZADO

CONTRALORIA GENERAL DE ANTIOQUIA
 Unidad de Contabilidad Presupuestal y del Tesoro
 INSTITUCION EDUCATIVA BARRIO SAN NICOLAS

Hoja No 1 de 1
 Fecha: 11/05/2020
 Mes Reportado: Abril
 Vigencia Fiscal: 2020

NIVEL	DESCRIPCION	PRESUPUESTO INICIAL	MODIFICACIONES				PRESUPUESTO DEFINITIVO	RECAUDO MES	RECAUDOS ACUMULADOS
			ADICIONES	REDUCCIONES	CREDITOS	CONTRA CREDITOS			
01	POPULAR	47.762.837	5.353.324				53.116.161	735	52.006.316
01914	914	47.762.837	5.353.324				53.116.161	735	52.006.316
019140116	VILLA GUADALUPE	47.762.837	5.353.324				53.116.161	735	52.006.316
01914011610500102667	Ingresos por Contrato de Concesión	3.000.000					3.000.000		540.000
01914011610500102667	Certificados egresados por fuera del siste	110.000					110.000		
01914011610500102667	Ingresos por venta de bienes y servicios								
01914011610500102667	Derechos académicos y servicios comple								
01914011610500102667	Intereses de mora rentas contractuales								
01914011610500102667	Transferencias Nacionales SGP Gratuida	44.632.837					44.632.837		46.111.908
01914011610500102667	Transferencias municipales de calidad S								
01914011610500102667	Para Proyectos por presupuesto participa								
01914011610500102667	Para programas de Fortalecimiento Instit								
01914011610500102667	Otras transferencias municipales								
01914011610500102667	Otras transferencias nacionales								
01914011610500102667	Cobros ciclo complementario escuelas n								
01914011610500102667	Recuperaciones								
01914011610500102667	Otros Recursos del Balance recursos pro		30.167				30.167		30.167
01914011610500102667	Otros Recursos del Balance SGP		5.305.499				5.305.499		5.305.499
01914011610500102667	Otros Recursos del Balance transferenci		17.658				17.658		17.658
01914011610500102667	Otros Recursos del Balance presupuesto								
01914011610500102667	Otros Recursos del Balance donaciones								
01914011610500102667	Donaciones								
01914011610500102667	Rendimientos de operaciones financieras	2.000					2.000	17	27
01914011610500102667	Rendimientos de operaciones financieras	18.000					18.000	718	1.057


 HENRY MONSALVE AMARILES
 RECTOR


 Alejandra Maria Fuenmayor Carvajal
 TESORERO

SALDO	%EJECUCION
1.109.845	0,00%
1.109.845	0,00%
1.109.845	0,00%
2.460.000	0,00%
110.000	0,00%
(1.479.071)	0,00%
	0,00%
	0,00%
	0,00%
1.973	0,85%
16.943	3,99%