

Reporte archivos cargados FSE

Nombre del FSE:		Código del FSE:	
INST EDUC BARRIO SAN NICOLAS		105001026671	
Última fecha de cargue:	Año:	Trimestre:	Estado:
25/06/2020	2020	1	OFICIALIZADO

Ha reportado 1 Establecimientos Educativos de 1 que conforman el Fondo

Información Establecimientos Educativos

Nombre del Establecimiento Educativo: INST EDUC BARRIO SAN NICOLAS

Código DANE del Establecimiento Educativo: 105001026671

Ingresos Presupuestales

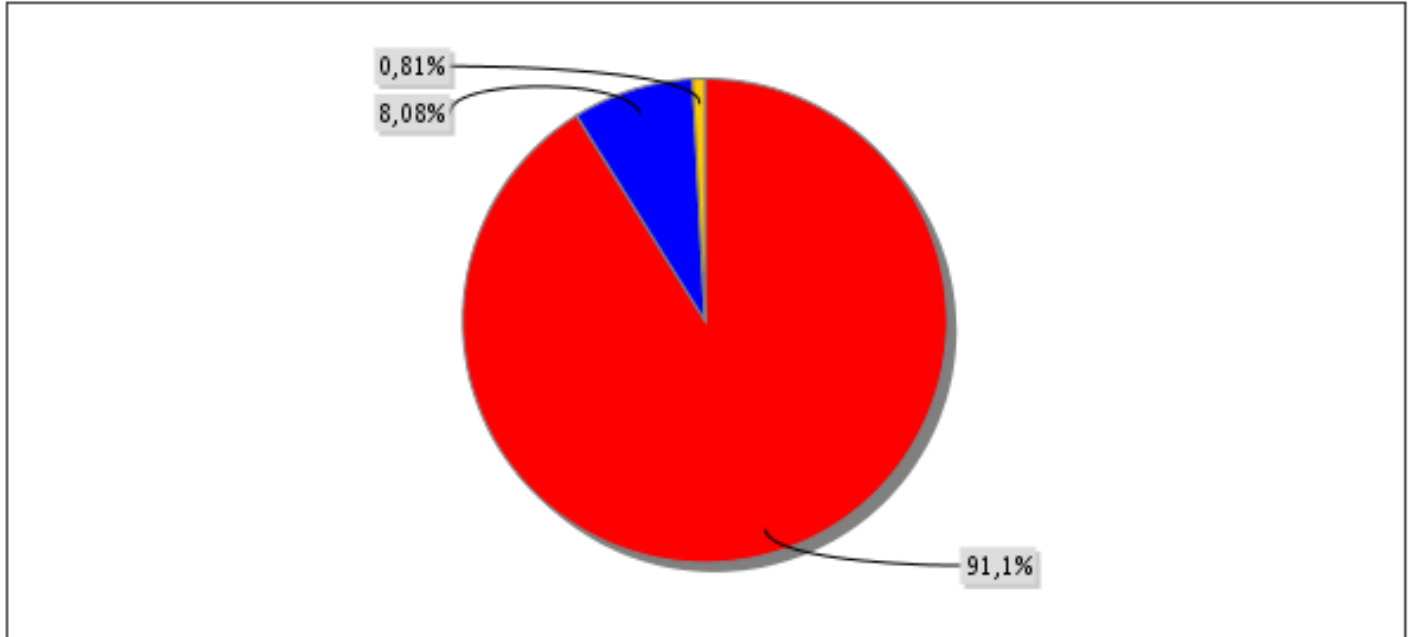
Fuente de Ingreso	Presupuesto Inicial	Presupuesto Definitivo	Monto Recaudado
Gratuidad	44,632,837	44,632,837	60,379,776
Recursos de capital	20,000	5,373,324	5,357,788
Ingresos operacionales	3,110,000	3,110,000	540,000

Fecha de generación del reporte

07/10/2020 12:17

Página 2 de 3

Distribución fuente de ingresos presupuestales

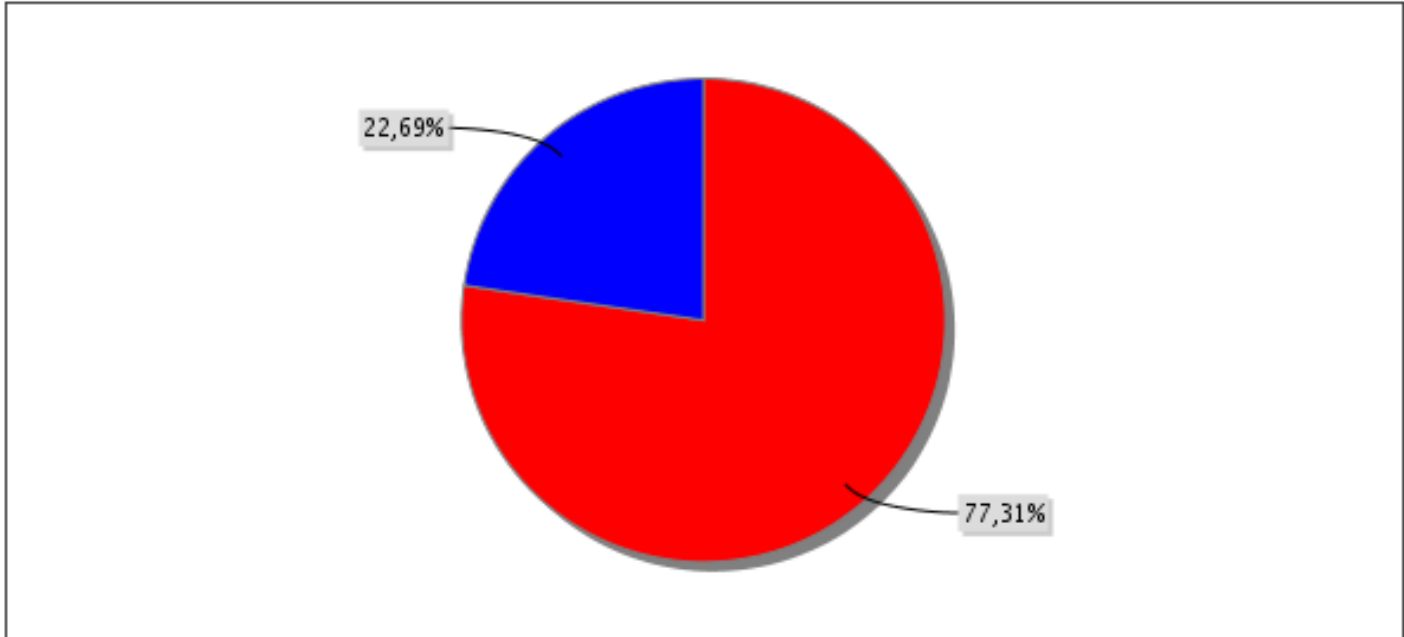


- Gratuidad
- Recursos de capital
- Ingresos operacionales

Gastos Presupuestales

Consolidado Fuente de Ingreso	Presupuesto Inicial	Presupuesto Definitivo	Compromisos	Obligaciones	Pagos
Gratuidad	44,632,837	44,632,837	10,419,514	3,740,000	2,244,000
Recursos de capital	20,000	5,373,324	4,814,740	0	0
Ingresos operacionales	3,110,000	3,110,000	0	0	0

Distribución fuente de gastos presupuestales



- Gratuidad
- Recursos de capital

Gastos VS Ingresos



Reporte archivos cargados FSE

Nombre del FSE:		Código del FSE:	
INST EDUC BARRIO SAN NICOLAS		105001026671	
Última fecha de cargue:	Año:	Trimestre:	Estado:
13/07/2020	2020	2	OFICIALIZADO

Ha reportado 1 Establecimientos Educativos de 1 que conforman el Fondo

Información Establecimientos Educativos

Nombre del Establecimiento Educativo: INST EDUC BARRIO SAN NICOLAS

Código DANE del Establecimiento Educativo: 105001026671

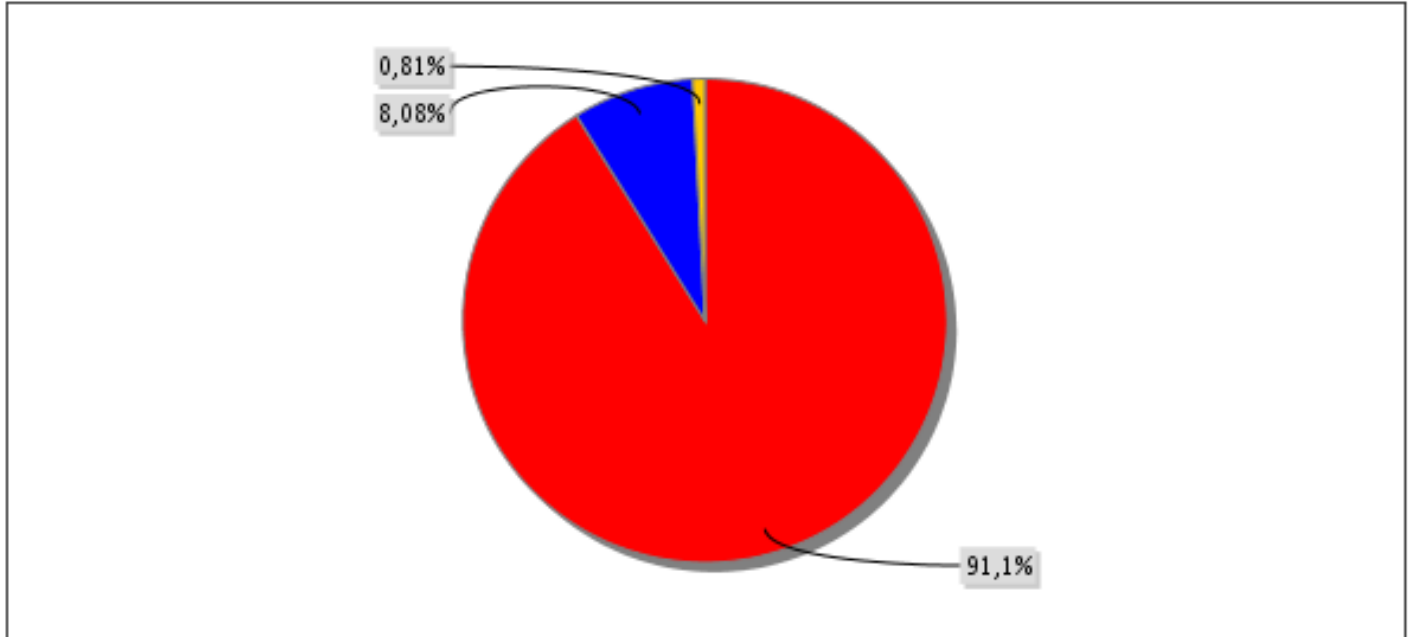
Ingresos Presupuestales

Fuente de Ingreso	Presupuesto Inicial	Presupuesto Definitivo	Monto Recaudado
Gratuidad	44,632,837	60,379,776	60,379,776
Recursos de capital	20,000	5,373,324	5,357,788
Ingresos operacionales	3,110,000	3,110,000	540,000

Fecha de generación del reporte

07/10/2020 12:17

Pagina 2 de 3

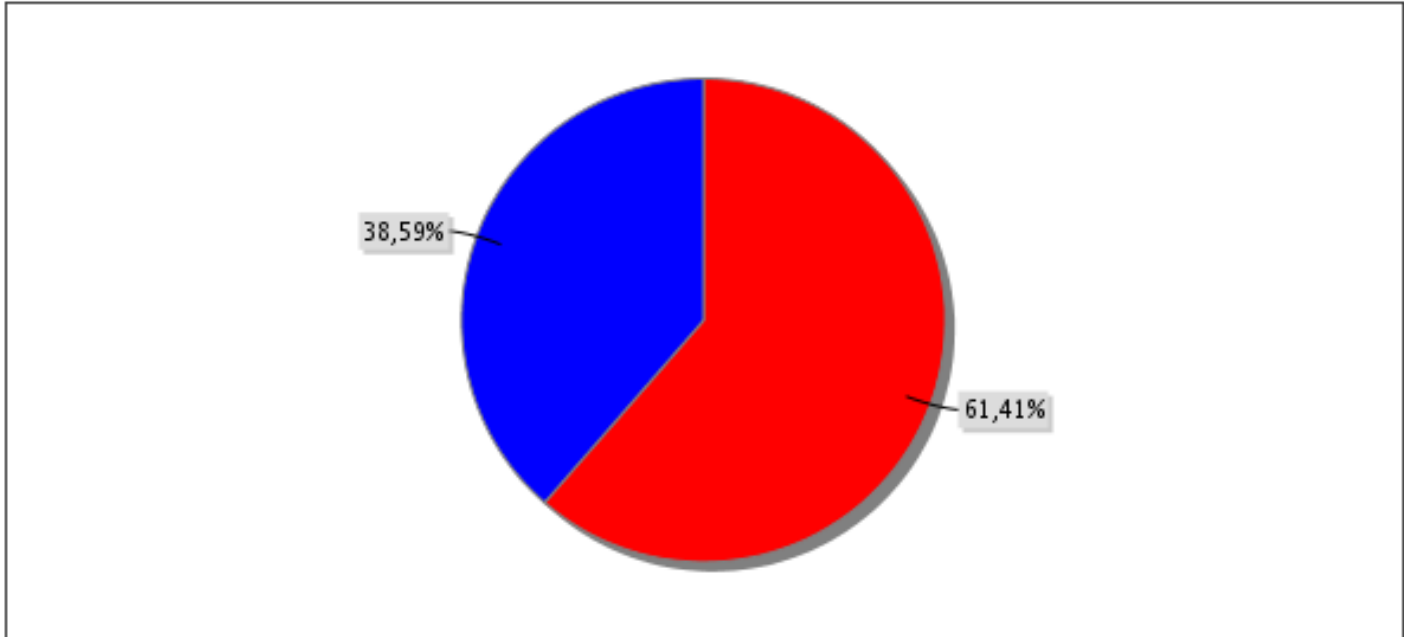
Distribución fuente de ingresos presupuestales


- Gratuidad
- Recursos de capital
- Ingresos operacionales

Gastos Presupuestales

Consolidado Fuente de Ingreso	Presupuesto Inicial	Presupuesto Definitivo	Compromisos	Obligaciones	Pagos
Gratuidad	44,632,837	60,379,776	10,419,514	7,407,514	5,163,514
Recursos de capital	20,000	5,373,324	4,814,740	4,814,740	4,814,740
Ingresos operacionales	3,110,000	3,110,000	0	0	0

Distribución fuente de gastos presupuestales



- Gratuidad
- Recursos de capital

Gastos VS Ingresos

