




INSTITUCIÓN EDUCATIVA LA SIERRA
"FORMANDO PERSONAS, CRECIENDO EN VALORES"

ACTIVIDAD FINAL EDUCACIÓN ARTÍSTICA
PRIMER PERIODO 2020

GRADOS: 6º1, 6º2 Y 6º3
EJES CONCEPTUALES:
Expresión Artística

Actividad N° 1: En una hoja cuadriculada (tamaño carta) debes de hacer una plana con seis (6) cuadrados, cada cuadrado de 6 cuadritos de ancho x 6 cuadritos de largo; y en cada cuadro debes de dibujar **sin regla (a mano alzada)** cada uno de los ejemplos que se muestran en las ilustraciones. Se deben repetir los cuadros hasta completar la hoja. **NOTA:** recuerden que la hoja debe llevar la margen, el nombre completo del estudiante y la fecha. **Se deben repasar las líneas con color.**



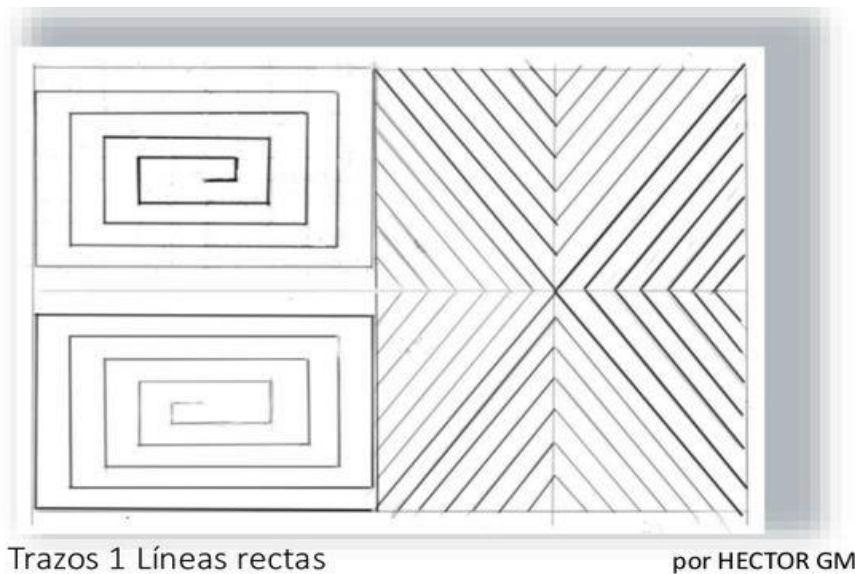


INSTITUCIÓN EDUCATIVA LA SIERRA
"FORMANDO PERSONAS, CRECIENDO EN VALORES"

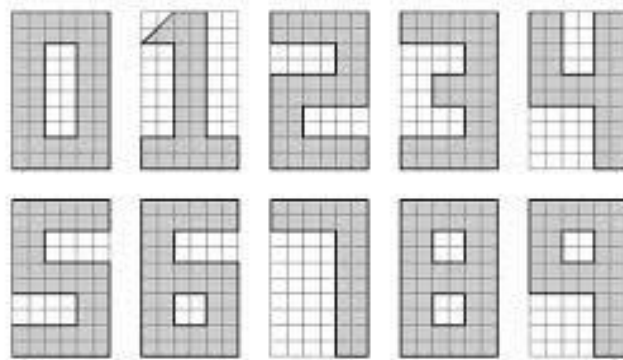
ACTIVIDAD FINAL EDUCACIÓN ARTÍSTICA
PRIMER PERIODO 2020

GRADOS: 6º1, 6º2 Y 6º3
EJES CONCEPTUALES:
Expresión Artística

Actividad 2: En una hoja cuadrículada (tamaño carta) debes de hacer una plana con seis (6) cuadrados, cada cuadrado de 6 cuadritos de ancho x 6 cuadritos de largo; y en cada cuadro debes de dibujar sin regla (a mano alzada) cada uno de los ejemplos que se muestran en las ilustraciones. Se deben repetir los cuadros hasta completar la hoja. NOTA: recuerden que la hoja debe llevar la margen, el nombre completo del estudiante y la fecha. **Se deben repasar las líneas con color.**



Actividad N° 3: En una hoja, también cuadrículada, debes de hacer cuadrados de 6x10, debes de dibujar (con regla) en cada cuadrado cada uno de los números que se muestran en las ilustraciones.





INSTITUCIÓN EDUCATIVA LA SIERRA
"FORMANDO PERSONAS, CRECIENDO EN VALORES"

ACTIVIDAD FINAL EDUCACIÓN ARTÍSTICA
PRIMER PERIODO 2020

GRADOS: 6º1, 6º2 Y 6º3
EJES CONCEPTUALES:
Expresión Artística

Actividad N° 4 En una hoja cuadriculada tamaño carta hacer la siguiente figura. Posteriormente debes de pintarla. Tener en cuenta que se debe iniciar la figura en la mitad de la hoja. NOTA: **se debe hacer con regla.** Cada Línea de la estrella mide 7 centímetros, que equivalen a 14 cuadritos, sugiero que primero ubique la mitad de la hoja, y luego empieces a contar hacia cada lado los 14 cuadritos, si no te dan con catorce, entonces lo haces con 12 cuadritos a cada lado tal como se muestra en la imagen. **Debes leer muy muy las indicaciones.**

